

Relatório Anual de Gestão 2022

ANDERSON CATTO
Secretário(a) de Saúde

Sumário

1. Identificação

- 1.1. Informações Territoriais
- 1.2. Secretaria de Saúde
- 1.3. Informações da Gestão
- 1.4. Fundo de Saúde
- 1.5. Plano de Saúde
- 1.6. Informações sobre Regionalização
- 1.7. Conselho de Saúde
- 1.8. Casa Legislativa

2. Introdução

3. Dados Demográficos e de Morbimortalidade

- 3.1. População estimada por sexo e faixa etária
- 3.2. Nascidos Vivos
- 3.3. Principais causas de internação
- 3.4. Mortalidade por grupos de causas

4. Dados da Produção de Serviços no SUS

- 4.1. Produção de Atenção Básica
- 4.2. Produção de Urgência e Emergência por Grupo de Procedimentos
- 4.3. Produção de Atenção Psicossocial por Forma de Organização
- 4.4. Produção de Atenção Ambulatorial Especializada e Hospitalar por Grupo de Procedimentos
- 4.5. Produção de Assistência Farmacêutica
- 4.6. Produção de Vigilância em Saúde por Grupo de Procedimentos

5. Rede Física Prestadora de Serviços ao SUS

- 5.1. Por tipo de estabelecimento e gestão
- 5.2. Por natureza jurídica
- 5.3. Consórcios em saúde

6. Profissionais de Saúde Trabalhando no SUS

7. Programação Anual de Saúde - PAS

- 7.1. Diretrizes, objetivos, metas e indicadores

8. Indicadores de Pactuação Interfederativa

9. Execução Orçamentária e Financeira

- 9.1. Execução da programação por fonte de recurso, subfunção e categoria econômica
- 9.2. Indicadores financeiros
- 9.3. Relatório Resumido da Execução Orçamentária (RREO)
- 9.4. Execução orçamentária e financeira de recursos federais transferidos fundo a fundo, segundo bloco de financiamento e programa de trabalho
- 9.5. Covid-19 Repasse União
- 9.6. Covid-19 Recursos Próprios
- 9.7. Covid-19 Repasse Estadual

10. Auditorias

11. Análises e Considerações Gerais

12. Recomendações para o Próximo Exercício

1. Identificação

1.1. Informações Territoriais

UF	PR
Município	TELÊMAGO BORBA
Região de Saúde	21ª RS Telêmaco Borba
Área	1.225,68 Km²
População	80.588 Hab
Densidade Populacional	66 Hab/Km²

Fonte: Departamento de Informática do SUS (DATASUS)

Data da consulta: 02/08/2023

1.2. Secretaria de Saúde

Nome do Órgão	UNIDADE DE VIGILANCIA EM SAUDE
Número CNES	6779387
CNPJ	A informação não foi identificada na base de dados
CNPJ da Mantenedora	76170240000104
Endereço	DES EDMUNDO MERCER JUNIOR S/N
Email	A informação não foi identificada na base de dados
Telefone	00 00000000

Fonte: Cadastro Nacional de Estabelecimentos de Saúde (CNES)

Data da consulta: 02/08/2023

1.3. Informações da Gestão

Prefeito(a)	MÁRCIO ARTUR DE MATOS
Secretário(a) de Saúde em Exercício	ANDERSON CATTO
E-mail secretário(a)	anderson.catto@pmtb.pr.gov.br
Telefone secretário(a)	4239041687

Fonte: Sistema de Informações sobre Orçamentos Públicos em Saúde (SIOPS)

Data da consulta: 02/08/2023

1.4. Fundo de Saúde

Instrumento de criação	LEI
Data de criação	05/2010
CNPJ	10.505.434/0001-05
Natureza Jurídica	FUNDO PUBLICO DA ADMINISTRACAO DIRETA MUNICIPAL
Nome do Gestor do Fundo	Anderson Catto

Fonte: Sistema de Informações sobre Orçamentos Públicos em Saúde (SIOPS)

Data da consulta: 02/08/2023

1.5. Plano de Saúde

Período do Plano de Saúde	2022-2025
Status do Plano	Aprovado

Fonte: Departamento de Informática do SUS (DATASUS)

Data da consulta: 31/05/2022

1.6. Informações sobre Regionalização

Região de Saúde: 21ª RS Telêmaco Borba

Município	Área (Km²)	População (Hab)	Densidade
CURIÚVA	576.261	15289	26,53
IMBAÚ	331.199	13449	40,61
ORTIGUEIRA	2429.56	21783	8,97
RESERVA	1635.025	26933	16,47
TELÊMAGO BORBA	1225.676	80588	65,75

TIBAGI	3108.746	20688	6,65
VENTANIA	759.366	12267	16,15

Fonte: Departamento de Informática do SUS (DATASUS)

Ano de referência: 2021

1.7. Conselho de Saúde

Instrumento Legal de Criação	LEI	
Endereço	Rua Prudente de Moraes	
E-mail		
Telefone		
Nome do Presidente	André Miguel Sidor Coraiola	
Número de conselheiros por segmento	Usuários	8
	Governo	2
	Trabalhadores	4
	Prestadores	2


Fonte: Sistema de Informações sobre Orçamentos Públicos em Saúde (SIOPS)

Ano de referência:

1.8. Casa Legislativa


1º RDQA

Data de Apresentação na Casa Legislativa

24/05/2022 


2º RDQA

Data de Apresentação na Casa Legislativa

21/09/2022 

3º RDQA

Data de Apresentação na Casa Legislativa

22/02/2023 

- Considerações

A Secretaria Municipal de Saúde apresentou todos os instrumentos de gestão nos prazos estabelecidos tanto ao Conselho Municipal de Saúde quanto na Casa Legislativa, cumprindo portanto todos os prazos.

2. Introdução

- Análises e Considerações sobre Introdução

No ano de 2022 a Secretaria de Saúde ainda teve que conduzir questões relacionadas ao COVID 19, organizando processos de vacinação, estruturas temporárias, realocação de profissionais. Paralelamente foi retomando os serviços a partir da melhora do quadro epidemiológico.

3. Dados Demográficos e de Morbimortalidade

A disponibilização dos dados do SINASC, SIM e SIH, no DGMP, depende do prazo de publicação, respectivamente, pelos DAENT/SVSA e DRAC/SAES

3.1. População estimada por sexo e faixa etária

Período: 2021

Faixa Etária	Masculino	Feminino	Total
0 a 4 anos	3381	3225	6606
5 a 9 anos	3257	3097	6354
10 a 14 anos	3060	2910	5970
15 a 19 anos	3087	2931	6018
20 a 29 anos	6678	6522	13200
30 a 39 anos	6341	6144	12485
40 a 49 anos	5312	5362	10674
50 a 59 anos	4131	4546	8677
60 a 69 anos	2899	3180	6079
70 a 79 anos	1437	1678	3115
80 anos e mais	585	825	1410
Total	40168	40420	80588

Fonte: Estimativas preliminares elaboradas pelo Ministério da Saúde/SVS/DASNT/CGIAE (DataSUS/Tabnet)
Data da consulta: 31/07/2023.

3.2. Nascidos Vivos

Número de nascidos vivos por residência da mãe.

Unidade Federação	2018	2019	2020	2021
TELEMACO BORBA	1153	1128	1040	1026

Fonte: Sistema de Informações sobre Nascidos Vivos (MS/SVS/DASIS/SINASC)
Data da consulta: 31/07/2023.

3.3. Principais causas de internação

Morbidade Hospitalar de residentes, segundo capítulo da CID-10.

Capítulo CID-10	2018	2019	2020	2021	2022
I. Algumas doenças infecciosas e parasitárias	288	259	283	592	263
II. Neoplasias (tumores)	338	388	291	295	378
III. Doenças sangue órgãos hemat e transt imunitár	93	89	91	78	74
IV. Doenças endócrinas nutricionais e metabólicas	323	180	118	63	93
V. Transtornos mentais e comportamentais	107	76	78	74	65
VI. Doenças do sistema nervoso	144	123	77	105	126
VII. Doenças do olho e anexos	57	110	39	42	43
VIII. Doenças do ouvido e da apófise mastóide	5	9	2	2	2
IX. Doenças do aparelho circulatório	880	873	721	515	680
X. Doenças do aparelho respiratório	934	971	392	304	557
XI. Doenças do aparelho digestivo	663	634	472	402	432
XII. Doenças da pele e do tecido subcutâneo	81	109	127	74	64
XIII. Doenças sist osteomuscular e tec conjuntivo	132	129	77	39	64
XIV. Doenças do aparelho geniturinário	416	529	325	261	287
XV. Gravidez parto e puerpério	1040	957	859	812	829
XVI. Algumas afec originadas no período perinatal	142	96	110	107	120
XVII. Malf cong deformid e anomalias cromossômicas	47	36	29	39	39
XVIII. Sint sinais e achad anorm ex clín e laborat	150	129	91	86	76
XIX. Lesões enven e alg out conseq causas externas	530	581	539	634	613

XX. Causas externas de morbidade e mortalidade	-	-	-	-	-
XXI. Contatos com serviços de saúde	67	97	102	130	77
CID 10ª Revisão não disponível ou não preenchido	-	-	-	-	-
Total	6437	6375	4823	4654	4882

Fonte: Sistema de Informações Hospitalares do SUS (SIH/SUS)

Data da consulta: 31/07/2023.

Obs.: A atualização dos valores relativos ao último período ocorrem simultaneamente ao carregamento dos dados no Tabnet/DATASUS.

3.4. Mortalidade por grupos de causas

Mortalidade de residentes, segundo capítulo CID-10

Capítulo CID-10	2018	2019	2020	2021
I. Algumas doenças infecciosas e parasitárias	11	22	105	323
II. Neoplasias (tumores)	92	74	85	108
III. Doenças sangue órgãos hemat e transt imunitár	5	1	1	3
IV. Doenças endócrinas nutricionais e metabólicas	55	47	40	53
V. Transtornos mentais e comportamentais	4	11	13	12
VI. Doenças do sistema nervoso	9	11	12	19
VII. Doenças do olho e anexos	-	-	-	-
VIII. Doenças do ouvido e da apófise mastóide	-	-	-	-
IX. Doenças do aparelho circulatório	172	149	133	194
X. Doenças do aparelho respiratório	59	71	57	52
XI. Doenças do aparelho digestivo	24	26	37	31
XII. Doenças da pele e do tecido subcutâneo	1	3	1	3
XIII. Doenças sist osteomuscular e tec conjuntivo	3	-	4	2
XIV. Doenças do aparelho geniturinário	7	23	15	23
XV. Gravidez parto e puerpério	-	1	1	2
XVI. Algumas afec originadas no período perinatal	8	6	8	4
XVII. Malf cong deformid e anomalias cromossômicas	3	2	3	1
XVIII. Sint sinais e achad anorm ex clín e laborat	18	14	13	21
XIX. Lesões enven e alg out conseq causas externas	-	-	-	-
XX. Causas externas de morbidade e mortalidade	71	62	56	92
XXI. Contatos com serviços de saúde	-	-	-	-
XXII. Códigos para propósitos especiais	-	-	-	-
Total	542	523	584	943

Fonte: Sistema de Informações sobre Mortalidade (MS/SVS/CGIAE/SIM-TABNET)

Data da consulta: 31/07/2023.

• Análises e Considerações sobre Dados Demográficos e de Morbimortalidade

Ocorreu uma leve redução dos nascimentos, porém o número é muito próximo a série história de cerca de 100 nascimentos ano.

Ainda como é o perfil epidemiológico, os internamentos na sua maioria se deram em razão de problemas de saúde do sistema circulatório, provavelmente associados ao descontrole de doenças crônicas como a hipertensão arterial.

4. Dados da Produção de Serviços no SUS

A disponibilização dos dados do SIS AB, SIA e SIH, no DGMP, depende do prazo de publicação, respectivamente, pelos DESF/SAPS e DRAC/SAES

4.1. Produção de Atenção Básica

Tipo de Produção	Quantidade
Visita Domiciliar	146.391
Atendimento Individual	187.316
Procedimento	150.961
Atendimento Odontológico	11.566

Fonte: Sistema de informação em Saúde para a Atenção Básica – SISAB

4.2. Produção de Urgência e Emergência por Grupo de Procedimentos

Caráter de atendimento: Urgência

Grupo procedimento	Sistema de Informações Ambulatoriais		Sistema de Informações Hospitalares	
	Qtd. aprovada	Valor aprovado	AIH Pagas	Valor total
01 Ações de promoção e prevenção em saúde	-	-	-	-
02 Procedimentos com finalidade diagnóstica	5	35,90	-	-
03 Procedimentos clínicos	9921	6331,67	-	-
04 Procedimentos cirúrgicos	1	23,16	-	-
05 Transplantes de órgãos, tecidos e células	-	-	-	-
06 Medicamentos	-	-	-	-
07 Órteses, próteses e materiais especiais	-	-	-	-
08 Ações complementares da atenção à saúde	-	-	-	-
Total	9927	6390,73	-	-

Fonte: Sistemas de Informações Ambulatoriais do SUS (SIA/SUS) e Sistema de Informações Hospitalares do SUS (SIH/SUS)

Data da consulta: 31/07/2023.

4.3. Produção de Atenção Psicossocial por Forma de Organização

Sistema de Informações Ambulatoriais		
Forma de Organização	Qtd. aprovada	Valor aprovado
030108 Atendimento/Acompanhamento psicossocial	609	-
Sistema de Informações Hospitalares		
Forma de Organização	AIH Pagas	Valor total
---	---	---

Fonte: Sistemas de Informações Ambulatoriais do SUS (SIA/SUS) e Sistema de Informações Hospitalares do SUS (SIH/SUS)

Data da consulta: 31/07/2023.

4.4. Produção de Atenção Ambulatorial Especializada e Hospitalar por Grupo de Procedimentos

Grupo procedimento	Sistema de Informações Ambulatoriais		Sistema de Informações Hospitalares	
	Qtd. aprovada	Valor aprovado	AIH Pagas	Valor total
01 Ações de promoção e prevenção em saúde	1660	369,90	-	-
02 Procedimentos com finalidade diagnóstica	6	44,28	-	-
03 Procedimentos clínicos	108076	571920,59	-	-
04 Procedimentos cirúrgicos	127	2941,32	-	-
05 Transplantes de órgãos, tecidos e células	-	-	-	-
06 Medicamentos	-	-	-	-
07 Órteses, próteses e materiais especiais	-	-	-	-
08 Ações complementares da atenção à saúde	-	-	-	-
Total	109869	575276,09	-	-

4.5. Produção de Assistência Farmacêutica

Esse item refere-se ao componente especializado da assistência farmacêutica, sob gestão da esfera estadual.
Portanto, não há produção sob gestão municipal.

4.6. Produção de Vigilância em Saúde por Grupo de Procedimentos

Financiamento: Vigilância em Saúde

Grupo procedimento	Sistema de Informações Ambulatoriais	
	Qtd. aprovada	Valor aprovado
01 Ações de promoção e prevenção em saúde	1523	-
Total	1523	-

Fonte: Sistemas de Informações Ambulatoriais do SUS (SIA/SUS)

Data da consulta: 31/07/2023.

- Análises e Considerações sobre Dados da Produção de Serviços no SUS

Além da atenção primária sendo retomada após melhora do quadro epidemiológico, 2022 foi um período de retomada de outras demandas eletivas como o CAPS e as ações de Vigilância em Saúde.

5. Rede Física Prestadora de Serviços ao SUS

5.1. Por tipo de estabelecimento e gestão

A disponibilização dos dados do SCNES, no DGMP, depende do prazo de publicação pelo DRAC/SAES.

Período 12/2022

Rede física de estabelecimentos de saúde por tipo de estabelecimentos				
Tipo de Estabelecimento	Dupla	Estadual	Municipal	Total
HOSPITAL GERAL	0	2	0	2
POLO ACADEMIA DA SAUDE	0	0	1	1
POSTO DE SAUDE	0	0	2	2
UNIDADE MOVEL DE NIVEL PRE-HOSPITALAR NA AREA DE URGENCIA	0	0	3	3
PRONTO ATENDIMENTO	0	0	1	1
POLICLINICA	0	1	1	2
CENTRAL DE GESTAO EM SAUDE	0	1	1	2
CENTRO DE ATENCAO HEMOTERAPIA E OU HEMATOLOGICA	0	1	0	1
CENTRO DE SAUDE/UNIDADE BASICA	1	0	17	18
CLINICA/CENTRO DE ESPECIALIDADE	1	2	0	3
UNIDADE DE APOIO DIAGNOSE E TERAPIA (SADT ISOLADO)	0	3	1	4
CENTRO DE PARTO NORMAL - ISOLADO	0	0	1	1
CENTRO DE ATENCAO PSICOSSOCIAL	0	0	1	1
CENTRAL DE REGULACAO MEDICA DAS URGENCIAS	0	0	1	1
Total	2	10	30	42

Observação: Os dados apresentados referem-se ao número de estabelecimentos de saúde públicos ou prestadores de serviços ao SUS

Fonte: Cadastro Nacional de Estabelecimentos de Saúde (CNES)

Data da consulta: 02/08/2023.

5.2. Por natureza jurídica

Período 12/2022

Rede física de estabelecimentos de saúde por natureza jurídica				
Natureza Jurídica	Municipal	Estadual	Dupla	Total
ADMINISTRACAO PUBLICA				
ORGAO PUBLICO DO PODER EXECUTIVO ESTADUAL OU DO DISTRITO FEDERAL	0	3	0	3
MUNICIPIO	29	0	1	30
ENTIDADES EMPRESARIAIS				
SOCIEDADE EMPRESARIA LIMITADA	1	3	1	5
SOCIEDADE SIMPLES LIMITADA	0	2	0	2
ENTIDADES SEM FINS LUCRATIVOS				
ASSOCIACAO PRIVADA	0	2	0	2
PESSOAS FISICAS				
Total	30	10	2	42

Observação: Os dados apresentados referem-se ao número de estabelecimentos de saúde públicos ou prestadores de serviços ao SUS

Fonte: Cadastro Nacional de Estabelecimentos de Saúde (CNES)

Data da consulta: 02/08/2023.

5.3. Consórcios em saúde

O ente não está vinculado a consórcio público em saúde

• Análises e Considerações sobre Rede Física Prestadora de Serviços ao SUS

O município contou com os serviços prestados nas 17 unidades de saúde todas com ESF, ainda ambulatório de especialidades médicas, materno infantil, CAPS, vigilância em Saúde.

A academia da saúde retomando suas atividades de promoção em saúde.

6. Profissionais de Saúde Trabalhando no SUS

A disponibilização dos dados do SCNES, no DGMP, depende do prazo de publicação pelo DRAC/SAES.

Período 02/2022

Postos de trabalho ocupados, por ocupação e forma de contratação						
Adm. do Estabelecimento	Formas de contratação	CBOs médicos	CBOs enfermeiro	CBOs (outros) nível superior	CBOs (outros) nível médio	CBOs ACS
Pública (NJ grupo 1, ou 201-1, 203-8)	Autônomos (0209, 0210)	6	0	0	0	0
	Residentes e estagiários (05, 06)	0	2	0	4	0
	Estatutários e empregados públicos (0101, 0102)	8	12	36	124	114
	Informais (09)	0	0	0	0	0
	Bolsistas (07)	5	0	0	0	0
	Intermediados por outra entidade (08)	0	0	0	0	0
Privada (NJ grupos 2 - exceto 201-1, 203-8 -, 3, 4 e 5)	Autônomos (0209, 0210)	0	0	3	0	0
	Servidores públicos cedidos para a iniciativa privada (10)	0	0	0	0	0
	Residentes e estagiários (05, 06)	0	0	0	0	0
	Informais (09)	0	0	0	0	0
	Celetistas (0105)	0	0	1	1	0
	Bolsistas (07)	0	0	0	0	0
	Intermediados por outra entidade (08)	0	0	0	0	0

Postos de trabalho ocupados, por Contrato Temporário e Cargos em Comissão						
Adm. do Estabelecimento	Formas de contratação	CBOs médicos	CBOs enfermeiro	CBOs (outros) nível superior	CBOs (outros) nível médio	CBOs ACS
Pública (NJ grupo 1, ou 201-1, 203-8)	Contratos temporários e cargos em comissão (010301, 0104)	72	9	0	9	0
Privada (NJ grupos 2 - exceto 201-1, 203-8 -, 3, 4 e 5)	Contratos temporários e cargos em comissão (010302, 0104)	1	0	1	0	0

Fonte: Cadastro Nacional de Estabelecimentos de Saúde (CNES)

Data da consulta: 31/07/2023.

Postos de trabalho ocupados, por ocupação e forma de contratação						
Adm. do Estabelecimento	Formas de contratação	2018	2019	2020	2021	
Privada (NJ grupos 2 - exceto 201-1, 203-8 -, 3, 4 e 5)	Autônomos (0209, 0210)	1	1	3	3	
	Celetistas (0105)	0	0	2	2	
Pública (NJ grupo 1, ou 201-1, 203-8)	Autônomos (0209, 0210)	8	7	7	6	
	Bolsistas (07)	7	6	6	6	
	Estatutários e empregados públicos (0101, 0102)	312	327	335	327	
	Intermediados por outra entidade (08)	1	0	0	0	
	Residentes e estagiários (05, 06)	1	1	1	0	

Postos de trabalho ocupados, por Contrato Temporário e Cargos em Comissão						
Adm. do Estabelecimento	Formas de contratação	2018	2019	2020	2021	
Privada (NJ grupos 2 - exceto 201-1, 203-8 -, 3, 4 e 5)	Contratos temporários e cargos em comissão (010302, 0104)	0	1	1	2	
Pública (NJ grupo 1, ou 201-1, 203-8)	Contratos temporários e cargos em comissão (010301, 0104)	24	36	120	146	

Fonte: Cadastro Nacional de Estabelecimentos de Saúde (CNES)

Data da consulta: 31/07/2023.

- Análises e Considerações sobre Profissionais de Saúde Trabalhando no SUS

A secretaria municipal de saúde conta com a maioria do seu quadro efetivo, havendo contratação por credenciamento de alguns serviços onde a demanda efetiva não é suficiente, como fisioterapia, assistência médica.

7. Programação Anual de Saúde - PAS

7.1. Diretrizes, objetivos, metas e indicadores

DIRETRIZ Nº 1 - Saúde como direito

OBJETIVO Nº 1.1 - Adequar através de contratação/ chamamento concurso público de servidores para completar as equipes da Atenção Básica

Descrição da Meta	Indicador para monitoramento e avaliação da meta	Unidade de medida	Ano - Linha-Base	Linha-Base	Meta Plano(2022-2025)	Meta 2022	Unidade de medida - Meta	Resultado Anual	% meta alcançada da PAS
1. Adequar através de contratação/chamamento concurso público de servidores para completar as equipes da Atenção Básica	Cobertura populacional estimada pelas equipes de Atenção Básica	0			100,00	25,00	Percentual	25,00	100,00

Ação Nº 1 - Adequar através de contratação/ chamamento concurso público de servidores para completar as equipes da Atenção Básica

OBJETIVO Nº 1.2 - Ampliação da Unidade Básica de Saúde da Marinha

Descrição da Meta	Indicador para monitoramento e avaliação da meta	Unidade de medida	Ano - Linha-Base	Linha-Base	Meta Plano(2022-2025)	Meta 2022	Unidade de medida - Meta	Resultado Anual	% meta alcançada da PAS
1. Ampliação da Unidade Básica de Saúde Marinha	Cobertura populacional estimada pelas equipes de Atenção Básica	0			100,00	0,00	Percentual	0	0

Ação Nº 1 - não há ação para esta meta este ano

OBJETIVO Nº 1.3 - Ampliação e adequação da unidade de saúde BNH

Descrição da Meta	Indicador para monitoramento e avaliação da meta	Unidade de medida	Ano - Linha-Base	Linha-Base	Meta Plano(2022-2025)	Meta 2022	Unidade de medida - Meta	Resultado Anual	% meta alcançada da PAS
1. Ampliação e adequação da unidade de saúde BNH;	Cobertura populacional estimada pelas equipes de Atenção Básica	0			100,00	0,00	Percentual	0	0

Ação Nº 1 - não há ação para esta meta este ano

OBJETIVO Nº 1.4 - Ampliação e adequação da Unidade Jardim Alegre

Descrição da Meta	Indicador para monitoramento e avaliação da meta	Unidade de medida	Ano - Linha-Base	Linha-Base	Meta Plano(2022-2025)	Meta 2022	Unidade de medida - Meta	Resultado Anual	% meta alcançada da PAS
1. Ampliação e adequação da unidade Jardim Alegre	Cobertura populacional estimada pelas equipes de Atenção Básica	0			100,00	0,00	Percentual	0	0

Ação Nº 1 - não há ação para esta meta este ano

OBJETIVO Nº 1.5 - Atendimento de outras especialidades no município

Descrição da Meta	Indicador para monitoramento e avaliação da meta	Unidade de medida	Ano - Linha-Base	Linha-Base	Meta Plano(2022-2025)	Meta 2022	Unidade de medida - Meta	Resultado Anual	% meta alcançada da PAS
1. Atendimento de outras especialidades no município;	Ampliação da oferta de especialidades médicas	0			100,00	25,00	Percentual	25,00	100,00

Ação Nº 1 - ampliação do atendimento de outras especialidades no município

OBJETIVO Nº 1.6 - Aumentar a disponibilização de agenda e horário de exames pelos prestadores.

Descrição da Meta	Indicador para monitoramento e avaliação da meta	Unidade de medida	Ano - Linha-Base	Linha-Base	Meta Plano(2022-2025)	Meta 2022	Unidade de medida - Meta	Resultado Anual	% meta alcançada da PAS
1. Aumentar a disponibilização de agenda e horário de exames pelos prestadores.	ampliar agenda dos prestadores laboratoriais	0			100,00	25,00	Percentual	25,00	100,00

Ação Nº 1 - Aumento de agenda e horário de exames pelos prestadores.

OBJETIVO Nº 1.7 - Solicitação ao serviço de Meio Ambiente e Obras para revitalização dos córregos (Plano Municipal de Saneamento)

Descrição da Meta	Indicador para monitoramento e avaliação da meta	Unidade de medida	Ano - Linha-Base	Linha-Base	Meta Plano(2022-2025)	Meta 2022	Unidade de medida - Meta	Resultado Anual	% meta alcançada da PAS
1. Solicitação ao serviço de Meio Ambiente e Obras para revitalização dos córregos (Plano Municipal de Saneamento);	revitalização dos córregos da cidade	0			100,00	100,00	Percentual	0	0

Ação Nº 1 - Solicitar ao serviço de Meio Ambiente e Obras para revitalização dos córregos (Plano Municipal de Saneamento);

OBJETIVO Nº 1.8 - Capacitação e educação continuada para os membros da equipe, principalmente para os protocolos de atendimento.

Descrição da Meta	Indicador para monitoramento e avaliação da meta	Unidade de medida	Ano - Linha-Base	Linha-Base	Meta Plano(2022-2025)	Meta 2022	Unidade de medida - Meta	Resultado Anual	% meta alcançada da PAS
1. Capacitar os servidores, principalmente para os protocolos de atendimento;	Realização de capacitações aos servidores da secretaria de saúde	0			100,00	100,00	Percentual	100,00	100,00
Ação Nº 1 - Capacitar os servidores, principalmente para os protocolos de atendimento									
OBJETIVO Nº 1.9 - Compra de exames laboratoriais com vistas à Zoonoses.									
Descrição da Meta	Indicador para monitoramento e avaliação da meta	Unidade de medida	Ano - Linha-Base	Linha-Base	Meta Plano(2022-2025)	Meta 2022	Unidade de medida - Meta	Resultado Anual	% meta alcançada da PAS
1. Compra de exames laboratoriais com vistas à Zoonoses;	Compra de exames laboratoriais com vistas à zoonoses	0			100,00	50,00	Percentual	50,00	100,00
Ação Nº 1 - Compra de exames laboratoriais com vistas à Zoonoses;									
OBJETIVO Nº 1.10 - Estudo de viabilidade de construção de UBS para atender a população da área III									
Descrição da Meta	Indicador para monitoramento e avaliação da meta	Unidade de medida	Ano - Linha-Base	Linha-Base	Meta Plano(2022-2025)	Meta 2022	Unidade de medida - Meta	Resultado Anual	% meta alcançada da PAS
1. Conclusão do estudo de viabilidade para a construção de UBS para atender a população da Área III	conclusão do estudo de viabilidade para a construção de UBS para atender a população da Área III	0			100,00	100,00	Percentual	0	0
Ação Nº 1 - Realizar estudo de viabilidade de construção de UBS para atender a população da área III									
OBJETIVO Nº 1.11 - Garantir que o Programa Municipal de Segurança patrimonial atenda os prédios da SMS (principalmente as UBS's).									
Descrição da Meta	Indicador para monitoramento e avaliação da meta	Unidade de medida	Ano - Linha-Base	Linha-Base	Meta Plano(2022-2025)	Meta 2022	Unidade de medida - Meta	Resultado Anual	% meta alcançada da PAS
1. Garantir que o Programa Municipal de Segurança patrimonial atenda os prédios da SMS (principalmente as Ubs's	Programa Municipal de Segurança patrimonial atendendo os prédios da SMS (principalmente as Ubs's	0			100,00	50,00	Percentual	50,00	100,00
Ação Nº 1 - Garantir que o Programa Municipal de Segurança patrimonial atenda os prédios da SMS (principalmente as Ubs's									
OBJETIVO Nº 1.12 - Criação de meio de fiscalizar o repasse de recursos									
Descrição da Meta	Indicador para monitoramento e avaliação da meta	Unidade de medida	Ano - Linha-Base	Linha-Base	Meta Plano(2022-2025)	Meta 2022	Unidade de medida - Meta	Resultado Anual	% meta alcançada da PAS
1. Criação de meio de fiscalizar o repasse de recursos	Fiscalização do repasse de recursos	0			100,00	25,00	Percentual	25,00	100,00
Ação Nº 1 - Iniciar a criação de meio de fiscalizar o repasse de recursos									
OBJETIVO Nº 1.13 - Garantir atendimento domiciliar (carro para unidade), além de estudar possibilidade de pagamento por visita domiciliar aos médicos credenciados.									
Descrição da Meta	Indicador para monitoramento e avaliação da meta	Unidade de medida	Ano - Linha-Base	Linha-Base	Meta Plano(2022-2025)	Meta 2022	Unidade de medida - Meta	Resultado Anual	% meta alcançada da PAS
1. Garantir atendimento domiciliar (carro para unidade), além de estudar possibilidade de pagamento por visita domiciliar aos médicos credenciados	Atendimento domiciliar garantido	0			100,00	50,00	Percentual	50,00	100,00
Ação Nº 1 - Garantir atendimento domiciliar (carro para unidade), além de estudar possibilidade de pagamento por visita domiciliar aos médicos credenciados									
OBJETIVO Nº 1.14 - Descentralização da farmácia central, através da construção de filiais/farmácias satélites.									
Descrição da Meta	Indicador para monitoramento e avaliação da meta	Unidade de medida	Ano - Linha-Base	Linha-Base	Meta Plano(2022-2025)	Meta 2022	Unidade de medida - Meta	Resultado Anual	% meta alcançada da PAS
1. Descentralização da farmácia central, através da construção de filiais/farmácias satélites	Descentralização da farmácia central concluída.	0			100,00	50,00	Percentual	50,00	100,00
Ação Nº 1 - Iniciar a descentralização da farmácia central, através da construção de filiais/farmácias satélites									
OBJETIVO Nº 1.15 - Estruturação do Centro de zoonoses - com definição de espaço transitório para os animais de interesse em Saúde Pública.									
Descrição da Meta	Indicador para monitoramento e avaliação da meta	Unidade de medida	Ano - Linha-Base	Linha-Base	Meta Plano(2022-2025)	Meta 2022	Unidade de medida - Meta	Resultado Anual	% meta alcançada da PAS
1. Estruturar o Centro de controle de Zoonoses – com definição de espaço transitório para os animais de interesse para Saúde Pública	Centro de controle de Zoonoses estruturado	0			100,00	25,00	Percentual	25,00	100,00

Ação Nº 1 - Iniciar a estruturação do Centro de zoonoses - com definição de espaço transitório para os animais de interesse em Saúde Pública.

OBJETIVO Nº 1.16 - Estudo de viabilidade de construção de nova unidade para atender região (Monte Sinai, Casa Bella, Jardim Itália)

Descrição da Meta	Indicador para monitoramento e avaliação da meta	Unidade de medida	Ano - Linha-Base	Linha-Base	Meta Plano(2022-2025)	Meta 2022	Unidade de medida - Meta	Resultado Anual	% meta alcançada da PAS
1. Realizar estudo de viabilidade de construção de nova unidade para atender região (Monte Sinai, Casa Bella, Jardim Itália)	Estudo de viabilidade da referida unidade concluído	0			100,00	100,00	Percentual	100,00	100,00

Ação Nº 1 - Realizar estudo de viabilidade de construção de nova unidade para atender região (Monte Sinai, Casa Bella, Jardim Itália)

OBJETIVO Nº 1.17 - Estudo de viabilidade de construção de unidade São Francisco.

Descrição da Meta	Indicador para monitoramento e avaliação da meta	Unidade de medida	Ano - Linha-Base	Linha-Base	Meta Plano(2022-2025)	Meta 2022	Unidade de medida - Meta	Resultado Anual	% meta alcançada da PAS
1. Realizar estudo de viabilidade de construção de Unidade São Francisco	Estudo de viabilidade da referida unidade concluído	0			100,00	100,00	Percentual	100,00	100,00

Ação Nº 1 - Realizar estudo de viabilidade de construção de Unidade São Francisco

OBJETIVO Nº 1.18 - Farmácia 24 horas na UPA

Descrição da Meta	Indicador para monitoramento e avaliação da meta	Unidade de medida	Ano - Linha-Base	Linha-Base	Meta Plano(2022-2025)	Meta 2022	Unidade de medida - Meta	Resultado Anual	% meta alcançada da PAS
1. Organização de atendimento 24 horas na farmácia da UPA	Farmácia da UPA em funcionamento por 24 hrs	0			100,00	25,00	Percentual	25,00	100,00

Ação Nº 1 - Iniciar a organização de atendimento 24 horas na farmácia da UPA

OBJETIVO Nº 1.19 - Garantir o direito do idoso no critério de atendimento no Centro Regional de especialidades.

Descrição da Meta	Indicador para monitoramento e avaliação da meta	Unidade de medida	Ano - Linha-Base	Linha-Base	Meta Plano(2022-2025)	Meta 2022	Unidade de medida - Meta	Resultado Anual	% meta alcançada da PAS
1. Garantir o direito do idoso no critério de atendimento no Centro Regional de Especialidades	Direito garantido e aplicação do critério de prioridade para idosos	0			100,00	100,00	Percentual	100,00	100,00

Ação Nº 1 - Garantir o direito do idoso no critério de atendimento no Centro Regional de Especialidades

OBJETIVO Nº 1.20 - Implantação do Ambulatório de Saúde Mental com equipe multidisciplinar;

Descrição da Meta	Indicador para monitoramento e avaliação da meta	Unidade de medida	Ano - Linha-Base	Linha-Base	Meta Plano(2022-2025)	Meta 2022	Unidade de medida - Meta	Resultado Anual	% meta alcançada da PAS
1. Implantar um ambulatório de Saúde Mental com equipe multidisciplinar.	Ambulatório de Saúde Mental implantado	0			100,00	100,00	Percentual	0	0

Ação Nº 1 - Implantar um ambulatório de Saúde Mental com equipe multidisciplinar.

OBJETIVO Nº 1.21 - Implantação do serviço hospitalar de Alto risco materno infantil (UTI Neonatal) / Gestante de alto risco;

Descrição da Meta	Indicador para monitoramento e avaliação da meta	Unidade de medida	Ano - Linha-Base	Linha-Base	Meta Plano(2022-2025)	Meta 2022	Unidade de medida - Meta	Resultado Anual	% meta alcançada da PAS
1. Implantar serviço hospitalar de Alto risco materno infantil (UTI Neonatal) / Gestante de alto risco;	Serviço hospitalar de Alto risco materno infantil (UTI Neonatal) / Gestante de alto risco implantado;	0			100,00	25,00	Percentual	25,00	100,00

Ação Nº 1 - Iniciar a implantação de serviço hospitalar de Alto risco materno infantil (UTI Neonatal) / Gestante de alto risco;

OBJETIVO Nº 1.22 - Implementação de ações que coíbam o "fura-fila" e resultem em diminuição de filas;

Descrição da Meta	Indicador para monitoramento e avaliação da meta	Unidade de medida	Ano - Linha-Base	Linha-Base	Meta Plano(2022-2025)	Meta 2022	Unidade de medida - Meta	Resultado Anual	% meta alcançada da PAS
1. Implementar ações que coíbam o "fura-fila" e resultem em diminuição de filas;	Ações que coíbam o "fura-fila" e resultem em diminuição de filas implementado	0			100,00	50,00	Percentual	50,00	100,00

Ação Nº 1 - Implementar ações que coíbam o "fura-fila" e resultem em diminuição de filas;

OBJETIVO Nº 1.23 - Implementação de ações que garantam a diminuição da burocracia

Descrição da Meta	Indicador para monitoramento e avaliação da meta	Unidade de medida	Ano - Linha-Base	Linha-Base	Meta Plano(2022-2025)	Meta 2022	Unidade de medida - Meta	Resultado Anual	% meta alcançada da PAS
1. Implementar ações que garantam a diminuição da burocracia	ações que garantam a diminuição da burocracia implementadas	0			100,00	25,00	Percentual	25,00	100,00

Ação Nº 1 - Implementar ações que garantam a diminuição da burocracia

OBJETIVO Nº 1.24 - Implementação de aplicativos ou outros meios virtuais para acompanhamento das filas de espera pelos usuários

Descrição da Meta	Indicador para monitoramento e avaliação da meta	Unidade de medida	Ano - Linha-Base	Linha-Base	Meta Plano(2022-2025)	Meta 2022	Unidade de medida - Meta	Resultado Anual	% meta alcançada da PAS
1. Implementar aplicativos ou outros meios virtuais para acompanhamento das filas de espera pelos usuários	Aplicativos ou outros meios virtuais para acompanhamento das filas de espera pelos usuários implementado	0			100,00	50,00	Percentual	50,00	100,00

Ação Nº 1 - Iniciar a implementação de aplicativos ou outros meios virtuais para acompanhamento das filas de espera pelos usuários

OBJETIVO Nº 1.25 - Implementação de serviço de Oncologia no município;

Descrição da Meta	Indicador para monitoramento e avaliação da meta	Unidade de medida	Ano - Linha-Base	Linha-Base	Meta Plano(2022-2025)	Meta 2022	Unidade de medida - Meta	Resultado Anual	% meta alcançada da PAS
1. Implementar serviço de Oncologia no município;	Serviço de Oncologia implementado no município.	0			100,00	25,00	Percentual	25,00	100,00

Ação Nº 1 - Iniciar as tratativas para implementação do serviço de Oncologia no município;

OBJETIVO Nº 1.26 - Implementação do Prontuário único eletrônico;

Descrição da Meta	Indicador para monitoramento e avaliação da meta	Unidade de medida	Ano - Linha-Base	Linha-Base	Meta Plano(2022-2025)	Meta 2022	Unidade de medida - Meta	Resultado Anual	% meta alcançada da PAS
1. Implementar Prontuário único eletrônico	Prontuário único eletrônico implementado	0			100,00	50,00	Percentual	50,00	100,00

Ação Nº 1 - Implementar Prontuário único eletrônico

OBJETIVO Nº 1.27 - Instituição do CEO;

Descrição da Meta	Indicador para monitoramento e avaliação da meta	Unidade de medida	Ano - Linha-Base	Linha-Base	Meta Plano(2022-2025)	Meta 2022	Unidade de medida - Meta	Resultado Anual	% meta alcançada da PAS
1. Instituir o CEO	CEO instituído	0			100,00	100,00	Percentual	50,00	50,00

Ação Nº 1 - Instituir o CEO

OBJETIVO Nº 1.28 - Maior agilidade nas consultas de especialidades;

Descrição da Meta	Indicador para monitoramento e avaliação da meta	Unidade de medida	Ano - Linha-Base	Linha-Base	Meta Plano(2022-2025)	Meta 2022	Unidade de medida - Meta	Resultado Anual	% meta alcançada da PAS
1. Agilizar as consultas de especialidades;	Consultas com especialistas com diminuição no tempo de espera por agendamento	0			100,00	50,00	Percentual	50,00	100,00

Ação Nº 1 - Agilizar as consultas de especialidades através da descentralização das agendas

OBJETIVO Nº 1.29 - Melhorar a transparência das informações das ações públicas, dos repasses e execução dos recursos públicos, visando simplificar a fiscalização por parte dos usuários;

Descrição da Meta	Indicador para monitoramento e avaliação da meta	Unidade de medida	Ano - Linha-Base	Linha-Base	Meta Plano(2022-2025)	Meta 2022	Unidade de medida - Meta	Resultado Anual	% meta alcançada da PAS
1. Melhorar a transparência das informações das ações públicas, dos repasses e execução dos recursos públicos, visando simplificar a fiscalização por parte dos usuários;	Melhoria implementada com relação à a transparência das informações das ações públicas, dos repasses e execução dos recursos públicos, visando simplificar a fiscalização por parte dos usuários;	0			100,00	100,00	Percentual	100,00	100,00

Ação Nº 1 - Melhorar a transparência das informações das ações públicas, dos repasses e execução dos recursos públicos, visando simplificar a fiscalização por parte dos usuários

OBJETIVO Nº 1.30 - Melhoria da infraestrutura da UBS Área VI – principalmente grades e portão.

Descrição da Meta	Indicador para monitoramento e avaliação da meta	Unidade de medida	Ano - Linha-Base	Linha-Base	Meta Plano(2022-2025)	Meta 2022	Unidade de medida - Meta	Resultado Anual	% meta alcançada da PAS
1. Realizar melhoria da infraestrutura da UBS Área VI – principalmente grades e portão.	Melhoria da infraestrutura da UBS Área VI – principalmente grades e portão concluída.	0			100,00	25,00	Percentual	25,00	100,00

Ação Nº 1 - Iniciar melhorias da infraestrutura da UBS Área VI – principalmente grades e portão.

OBJETIVO Nº 1.31 - Realização de Cirurgias eletivas no município;

Descrição da Meta	Indicador para monitoramento e avaliação da meta	Unidade de medida	Ano - Linha-Base	Linha-Base	Meta Plano(2022-2025)	Meta 2022	Unidade de medida - Meta	Resultado Anual	% meta alcançada da PAS
1. Realizar de Cirurgias eletivas no município;f	Programa de cirurgias eletivas instituído no município	0			100,00	100,00	Percentual	100,00	100,00

Ação Nº 1 - Realizar de Cirurgias eletivas no município;

OBJETIVO Nº 1.32 - Ter um profissional de referência (Central de informações) capacitado para esclarecer todas as dúvidas quanto ao processo e fluxo a ser seguido;

Descrição da Meta	Indicador para monitoramento e avaliação da meta	Unidade de medida	Ano - Linha-Base	Linha-Base	Meta Plano(2022-2025)	Meta 2022	Unidade de medida - Meta	Resultado Anual	% meta alcançada da PAS
1. Alocar um profissional de referência (Central de informações) capacitado para esclarecer todas as dúvidas quanto ao processo e fluxo a ser seguido;	Profissional de referência (Central de informações) capacitado para esclarecer todas as dúvidas quanto ao processo e fluxo a ser seguido, alocado.	0			100,00	100,00	Percentual	0	0

Ação Nº 1 - Alocar um profissional de referência (Central de informações) capacitado para esclarecer todas as dúvidas quanto ao processo e fluxo a ser seguido;

OBJETIVO Nº 1.33 - Executar reforma e ampliação da UBS Triângulo (Proposta já aprovada pelo CMS);

Descrição da Meta	Indicador para monitoramento e avaliação da meta	Unidade de medida	Ano - Linha-Base	Linha-Base	Meta Plano(2022-2025)	Meta 2022	Unidade de medida - Meta	Resultado Anual	% meta alcançada da PAS
1. Executar reforma e ampliação da UBS Triângulo	Reforma e ampliação da UBS Triângulo concluída.	0			100,00	50,00	Percentual	25,00	50,00

Ação Nº 1 - Iniciar as obras de reforma da UBS Triângulo

OBJETIVO Nº 1.34 - Solicitar a Prefeitura Municipal a instituição e divulgação do serviço de recolhimento de animais mortos para destino final adequado.

Descrição da Meta	Indicador para monitoramento e avaliação da meta	Unidade de medida	Ano - Linha-Base	Linha-Base	Meta Plano(2022-2025)	Meta 2022	Unidade de medida - Meta	Resultado Anual	% meta alcançada da PAS
1. Solicitar a Prefeitura Municipal a instituição e divulgação do serviço de recolhimento de animais mortos para destino final adequado	Solicitação realizada para que a Prefeitura Municipal a instituição e divulgação do serviço de recolhimento de animais mortos para destino final adequado	0			100,00	25,00	Percentual	0	0

Ação Nº 1 - Solicitar a Prefeitura Municipal a instituição e divulgação do serviço de recolhimento de animais mortos para destino final adequado

DIRETRIZ Nº 2 - Consolidação do SUS

OBJETIVO Nº 2.1 - Ações educativas através da integração entre as secretarias de Saúde e Educação quanto a responsabilidade em relação à saúde dos animais relacionado a Zoonoses e responsabilidade social através da legislação vigente;

Descrição da Meta	Indicador para monitoramento e avaliação da meta	Unidade de medida	Ano - Linha-Base	Linha-Base	Meta Plano(2022-2025)	Meta 2022	Unidade de medida - Meta	Resultado Anual	% meta alcançada da PAS
1. Realizar ações educativas através da integração entre as secretarias de Saúde e Educação quanto a responsabilidade em relação à saúde dos animais relacionado a Zoonoses e responsabilidade social através da legislação vigente	Ações educativas através da integração entre as secretarias de Saúde e Educação quanto a responsabilidade em relação à saúde dos animais relacionado a Zoonoses e responsabilidade social através da legislação vigente realizadas.	0			100,00	100,00	Percentual	100,00	100,00

Ação Nº 1 - Realizar ações educativas através da integração entre as secretarias de Saúde e Educação quanto a responsabilidade em relação à saúde dos animais relacionado a Zoonoses e responsabilidade social através da legislação vigente

OBJETIVO Nº 2.2 - Aumentar a cobertura da estratégia de saúde da família e da estratégia de saúde bucal no município;

Descrição da Meta	Indicador para monitoramento e avaliação da meta	Unidade de medida	Ano - Linha-Base	Linha-Base	Meta Plano(2022-2025)	Meta 2022	Unidade de medida - Meta	Resultado Anual	% meta alcançada da PAS
1. Aumentar a cobertura da estratégia de saúde da família e da estratégia de saúde bucal no município	Cobertura da estratégia de saúde da família e da estratégia de saúde bucal no município ampliada	0			100,00	50,00	Percentual	50,00	100,00

Ação Nº 1 - Aumentar a cobertura da estratégia de saúde da família e da estratégia de saúde bucal no município

OBJETIVO Nº 2.3 - Aumentar o número de atendimentos médicos nas UBS's

Descrição da Meta	Indicador para monitoramento e avaliação da meta	Unidade de medida	Ano - Linha-Base	Linha-Base	Meta Plano(2022-2025)	Meta 2022	Unidade de medida - Meta	Resultado Anual	% meta alcançada da PAS
-------------------	--	-------------------	------------------	------------	-----------------------	-----------	--------------------------	-----------------	-------------------------

1. Aumentar o número de atendimentos médicos nas UBS's	Número de atendimentos médicos nas unidades de saúde aumentados.	0			100,00	25,00	Percentual	25,00	100,00
--	--	---	--	--	--------	-------	------------	-------	--------

Ação Nº 1 - Aumentar o número de atendimentos médicos nas UBS's

OBJETIVO Nº 2.4 - Contratação de mais profissionais fisioterapeutas para incluir o profissional na equipe da unidade básica de saúde;

Descrição da Meta	Indicador para monitoramento e avaliação da meta	Unidade de medida	Ano - Linha-Base	Linha-Base	Meta Plano(2022-2025)	Meta 2022	Unidade de medida - Meta	Resultado Anual	% meta alcançada da PAS
1. Contratar mais profissionais fisioterapeutas para inclusão do profissional na equipe da unidade básica de saúde	Profissionais fisioterapeutas incluídos na equipe da unidade básica de saúde	0			100,00	25,00	Percentual	25,00	100,00

Ação Nº 1 - Verificar no quadro a possibilidade de contratar mais profissionais fisioterapeutas para inclusão do profissional na equipe da unidade básica de saúde

OBJETIVO Nº 2.5 - Confeção de manual da Saúde Municipal abrangendo assuntos gerais como fluxos e orientações aos usuários implementando para a comunidade através de ações de educação em saúde;

Descrição da Meta	Indicador para monitoramento e avaliação da meta	Unidade de medida	Ano - Linha-Base	Linha-Base	Meta Plano(2022-2025)	Meta 2022	Unidade de medida - Meta	Resultado Anual	% meta alcançada da PAS
1. Confeccionar manual da Saúde Municipal abrangendo assuntos gerais como fluxos e orientações aos usuários implementando para a comunidade através de ações de educação em saúde	Manual da Saúde Municipal abrangendo assuntos gerais como fluxos e orientações aos usuários implementando para a comunidade através de ações de educação em saúde confeccionado	0			100,00	25,00	Percentual	25,00	100,00

Ação Nº 1 - Iniciar a confecção do manual da Saúde Municipal abrangendo assuntos gerais como fluxos e orientações aos usuários implementando para a comunidade através de ações de educação em saúde

OBJETIVO Nº 2.6 - Retorno do atendimento da unidade móvel nos bairros com a reestruturação do ônibus;

Descrição da Meta	Indicador para monitoramento e avaliação da meta	Unidade de medida	Ano - Linha-Base	Linha-Base	Meta Plano(2022-2025)	Meta 2022	Unidade de medida - Meta	Resultado Anual	% meta alcançada da PAS
1. Retornar o atendimento da unidade móvel nos bairros com a reestruturação do ônibus	Atendimento da unidade móvel nos bairros com a reestruturação do ônibus retomado	0			100,00	0,00	Percentual	0	0

Ação Nº 1 - não há ação para esta meta este ano

OBJETIVO Nº 2.7 - Estudo para possível agenda com horários diferenciados para viagens via TFD, atendendo à algumas especificidades dos usuários;

Descrição da Meta	Indicador para monitoramento e avaliação da meta	Unidade de medida	Ano - Linha-Base	Linha-Base	Meta Plano(2022-2025)	Meta 2022	Unidade de medida - Meta	Resultado Anual	% meta alcançada da PAS
1. Realizar estudo para possível agenda com horários diferenciados para viagens via TFD, atendendo à algumas especificidades dos usuários	Estudo para possível agenda com horários diferenciados para viagens via TFD, atendendo à algumas especificidades dos usuários concluído	0			100,00	100,00	Percentual	100,00	100,00

Ação Nº 1 - Realizar estudo para possível agenda com horários diferenciados para viagens via TFD, atendendo à algumas especificidades dos usuários

OBJETIVO Nº 2.8 - Implantar sistema informatizado de chamamento dos pacientes (PAINEL) levando em consideração o atendimento prioritário

Descrição da Meta	Indicador para monitoramento e avaliação da meta	Unidade de medida	Ano - Linha-Base	Linha-Base	Meta Plano(2022-2025)	Meta 2022	Unidade de medida - Meta	Resultado Anual	% meta alcançada da PAS
1. Implantar sistema informatizado de chamamento dos pacientes (PAINEL) levando em consideração o atendimento prioritário	Sistema informatizado de chamamento dos pacientes (PAINEL) levando em consideração o atendimento prioritário implantado	0			100,00	100,00	Percentual	100,00	100,00

Ação Nº 1 - Implantar sistema informatizado de chamamento dos pacientes (PAINEL) levando em consideração o atendimento prioritário

OBJETIVO Nº 2.9 - Incluir no quadro de funcionários da atenção básica um atendente de farmácia;

Descrição da Meta	Indicador para monitoramento e avaliação da meta	Unidade de medida	Ano - Linha-Base	Linha-Base	Meta Plano(2022-2025)	Meta 2022	Unidade de medida - Meta	Resultado Anual	% meta alcançada da PAS
1. Incluir no quadro de funcionários da atenção básica um atendente de farmácia	Atendente de farmácia incluído no quadro de funcionários da atenção básica	0			100,00	50,00	Percentual	0	0

Ação Nº 1 - Iniciar trâmites para inclusão do atendente de farmácia no quadro de funcionários da atenção básica

OBJETIVO Nº 2.10 - Informatização para o devido registro em prontuário eletrônico dos atendimentos realizados no centro comunitário São Francisco

Descrição da Meta	Indicador para monitoramento e avaliação da meta	Unidade de medida	Ano - Linha-Base	Linha-Base	Meta Plano(2022-2025)	Meta 2022	Unidade de medida - Meta	Resultado Anual	% meta alcançada da PAS
-------------------	--	-------------------	------------------	------------	-----------------------	-----------	--------------------------	-----------------	-------------------------

1. Implementar a informatização para o devido registro em prontuário eletrônico dos atendimentos realizados no centro comunitário São Francisco	Informatização para o devido registro em prontuário eletrônico dos atendimentos realizados no centro comunitário São Francisco implementado.	0			100,00	50,00	Percentual	50,00	100,00
---	--	---	--	--	--------	-------	------------	-------	--------

Ação Nº 1 - Iniciar a informatização para o devido registro em prontuário eletrônico dos atendimentos realizados no centro comunitário São Francisco

OBJETIVO Nº 2.11 - Melhoria na comunicação entre as especialidades e atenção básica através do prontuário eletrônico com inclusão dos resultados de exames no prontuário eletrônico;

Descrição da Meta	Indicador para monitoramento e avaliação da meta	Unidade de medida	Ano - Linha-Base	Linha-Base	Meta Plano(2022-2025)	Meta 2022	Unidade de medida - Meta	Resultado Anual	% meta alcançada da PAS
1. Melhorar a comunicação entre as especialidades e atenção básica através do prontuário eletrônico com inclusão dos resultados de exames no prontuário eletrônico	comunicação entre as especialidades e atenção básica através do prontuário eletrônico com inclusão dos resultados de exames no prontuário eletrônico melhorada	0			100,00	100,00	Percentual	100,00	100,00

Ação Nº 1 - Melhorar a comunicação entre as especialidades e atenção básica através do prontuário eletrônico com inclusão dos resultados de exames no prontuário eletrônico

OBJETIVO Nº 2.12 - Programa matinal no rádio com divulgações pontuais (exemplo Minuto Saúde), principalmente sobre as competências do município;

Descrição da Meta	Indicador para monitoramento e avaliação da meta	Unidade de medida	Ano - Linha-Base	Linha-Base	Meta Plano(2022-2025)	Meta 2022	Unidade de medida - Meta	Resultado Anual	% meta alcançada da PAS
1. Implementar Programa matinal no rádio com divulgações pontuais (exemplo Minuto Saúde), principalmente sobre as competências do município	Programa matinal no rádio com divulgações pontuais (exemplo Minuto Saúde), principalmente sobre as competências do município implementado	0			100,00	100,00	Percentual	50,00	50,00

Ação Nº 1 - Implementar Programa matinal no rádio com divulgações pontuais (exemplo Minuto Saúde), principalmente sobre as competências do município

OBJETIVO Nº 2.13 - Criação e implantação de protocolos de atendimento, reciclagem das equipes, padronização de condutas nos serviços principalmente ações de humanização no atendimento;

Descrição da Meta	Indicador para monitoramento e avaliação da meta	Unidade de medida	Ano - Linha-Base	Linha-Base	Meta Plano(2022-2025)	Meta 2022	Unidade de medida - Meta	Resultado Anual	% meta alcançada da PAS
1. Criação e implantação de protocolos de atendimento, reciclagem das equipes, padronização de condutas nos serviços principalmente ações de humanização no atendimento;	Protocolos de atendimento, reciclagem das equipes, padronização de condutas nos serviços principalmente ações de humanização no atendimento criados e implantados.	0			100,00	100,00	Percentual	100,00	100,00

Ação Nº 1 - Criação e implantação de protocolos de atendimento, reciclagem das equipes, padronização de condutas nos serviços principalmente ações de humanização no atendimento;

OBJETIVO Nº 2.14 - Formação de conselhos (conselhos das comunidades junto às UBS's).

Descrição da Meta	Indicador para monitoramento e avaliação da meta	Unidade de medida	Ano - Linha-Base	Linha-Base	Meta Plano(2022-2025)	Meta 2022	Unidade de medida - Meta	Resultado Anual	% meta alcançada da PAS
1. Formar conselhos (conselhos das comunidades junto às UBS's).	Conselhos (conselhos das comunidades junto às UBS's) formados	0			100,00	100,00	Percentual	0	0

Ação Nº 1 - Formar conselhos (conselhos das comunidades junto às UBS's).

OBJETIVO Nº 2.15 - Multa para limpeza de terreno – legislação mais firme.

Descrição da Meta	Indicador para monitoramento e avaliação da meta	Unidade de medida	Ano - Linha-Base	Linha-Base	Meta Plano(2022-2025)	Meta 2022	Unidade de medida - Meta	Resultado Anual	% meta alcançada da PAS
1. Implementar multa para limpeza de terreno – legislação mais firme.	Multa para limpeza de terreno implementada.	0			100,00	100,00	Percentual	100,00	100,00

Ação Nº 1 - Implementar multa para limpeza de terreno – legislação mais firme

DIRETRIZ Nº 3 - Financiamento do Sus. Para o financiamento adequado e suficiente do SUS

OBJETIVO Nº 3.1 - Aumentar o repasse no investimento ao município, para melhorias na estrutura do serviço CAPS

Descrição da Meta	Indicador para monitoramento e avaliação da meta	Unidade de medida	Ano - Linha-Base	Linha-Base	Meta Plano(2022-2025)	Meta 2022	Unidade de medida - Meta	Resultado Anual	% meta alcançada da PAS
1. Aumentar o repasse no investimento ao município, para melhorias na estrutura do serviço CAPS	Melhorias realizadas na estrutura do serviço CAPS, através do aumento do repasse no investimento ao município	0			100,00	50,00	Percentual	50,00	100,00

Ação Nº 1 - Aumentar o repasse no investimento ao município, para melhorias na estrutura do serviço CAPS

OBJETIVO Nº 3.2 - Ampliação de investimentos em programas de prevenção/promoção à saúde									
Descrição da Meta	Indicador para monitoramento e avaliação da meta	Unidade de medida	Ano - Linha-Base	Linha-Base	Meta Plano(2022-2025)	Meta 2022	Unidade de medida - Meta	Resultado Anual	% meta alcançada da PAS
1. Ampliação de investimentos em programas de prevenção/promoção à saúde	investimentos em programas de prevenção/promoção à saúde ampliados	0			100,00	100,00	Percentual	100,00	100,00
Ação Nº 1 - Ampliar os investimentos em programas de prevenção/promoção à saúde									
OBJETIVO Nº 3.3 - Gestão correta do recurso utilizado pelo município, principalmente por realizações e antecipações.									
Descrição da Meta	Indicador para monitoramento e avaliação da meta	Unidade de medida	Ano - Linha-Base	Linha-Base	Meta Plano(2022-2025)	Meta 2022	Unidade de medida - Meta	Resultado Anual	% meta alcançada da PAS
1. Gerir corretamente o recurso utilizado pelo município, principalmente por realizações e antecipações.	Recurso sendo gerido corretamente pelo município, principalmente por realizações e antecipações.	0			100,00	100,00	Percentual	100,00	100,00
Ação Nº 1 - Gerir corretamente o recurso utilizado pelo município, principalmente por realizações e antecipações.									
OBJETIVO Nº 3.4 - Melhoria no processo de compra e logística de medicamentos;									
Descrição da Meta	Indicador para monitoramento e avaliação da meta	Unidade de medida	Ano - Linha-Base	Linha-Base	Meta Plano(2022-2025)	Meta 2022	Unidade de medida - Meta	Resultado Anual	% meta alcançada da PAS
1. Melhorar o processo de compra e logística de medicamentos	Processo de compra e logística de medicamentos melhorado	0			100,00	100,00	Percentual	100,00	100,00
Ação Nº 1 - Melhorar o processo de compra e logística de medicamentos									
OBJETIVO Nº 3.5 - Aprimorar a regulação intermunicipal para o acesso dos usuários entre os municípios que são atendidos em Telêmaco Borba;									
Descrição da Meta	Indicador para monitoramento e avaliação da meta	Unidade de medida	Ano - Linha-Base	Linha-Base	Meta Plano(2022-2025)	Meta 2022	Unidade de medida - Meta	Resultado Anual	% meta alcançada da PAS
1. Aprimoramento da regulação intermunicipal para o acesso dos usuários entre os municípios que são atendidos em Telêmaco Borba	Regulação intermunicipal para o acesso dos usuários entre os municípios que são atendidos em Telêmaco Borba aprimorada	0			100,00	100,00	Percentual	100,00	100,00
Ação Nº 1 - Aprimorar a regulação intermunicipal para o acesso dos usuários entre os municípios que são atendidos em Telêmaco Borba									
OBJETIVO Nº 3.6 - Aumentar o percentual das receitas que retornam ao município;									
Descrição da Meta	Indicador para monitoramento e avaliação da meta	Unidade de medida	Ano - Linha-Base	Linha-Base	Meta Plano(2022-2025)	Meta 2022	Unidade de medida - Meta	Resultado Anual	% meta alcançada da PAS
1. Aumentar o percentual das receitas que retornam ao município	Percentual aumentado das receitas que retornam ao município.	0			100,00	100,00	Percentual	100,00	100,00
Ação Nº 1 - Aumentar o percentual das receitas que retornam ao município									
OBJETIVO Nº 3.7 - Melhorar o diagnóstico e planejamento dos gastos públicos da saúde;									
Descrição da Meta	Indicador para monitoramento e avaliação da meta	Unidade de medida	Ano - Linha-Base	Linha-Base	Meta Plano(2022-2025)	Meta 2022	Unidade de medida - Meta	Resultado Anual	% meta alcançada da PAS
1. Melhorar o diagnóstico e planejamento dos gastos públicos da saúde	Diagnóstico e planejamento dos gastos públicos da saúde melhorado.	0			100,00	100,00	Percentual	100,00	100,00
Ação Nº 1 - Melhorar o diagnóstico e planejamento dos gastos públicos da saúde									
OBJETIVO Nº 3.8 - Aumentar o investimento em saúde do trabalhador (servidor).									
Descrição da Meta	Indicador para monitoramento e avaliação da meta	Unidade de medida	Ano - Linha-Base	Linha-Base	Meta Plano(2022-2025)	Meta 2022	Unidade de medida - Meta	Resultado Anual	% meta alcançada da PAS
1. Aumentar o investimento em saúde do trabalhador (servidor).	Investimento em saúde do trabalhador (servidor) aumentado.	0			100,00	100,00	Percentual	50,00	50,00
Ação Nº 1 - Aumentar o investimento em saúde do trabalhador (servidor).									

Demonstrativo da vinculação das metas anualizadas com a Subfunção

Subfunções	Descrição das Metas por Subfunção	Meta programada para o exercício	Resultados
122 - Administração Geral	Capacitar os servidores, principalmente para os protocolos de atendimento;	100,00	100,00
	Garantir que o Programa Municipal de Segurança patrimonial atenda os prédios da SMS (principalmente as Ubs's	50,00	50,00

	Criação de meio de fiscalizar o repasse de recursos	25,00	25,00
	Implementar ações que coíbam o “fura-fila” e resultem em diminuição de filas;	50,00	50,00
	Implementar ações que garantam a diminuição da burocracia	25,00	25,00
	Implementar aplicativos ou outros meios virtuais para acompanhamento das filas de espera pelos usuários	50,00	50,00
	Implementar Prontuário único eletrônico	50,00	50,00
	Melhorar a transparência das informações das ações públicas, dos repasses e execução dos recursos públicos, visando simplificar a fiscalização por parte dos usuários;	100,00	100,00
	Alocar um profissional de referência (Central de informações) capacitado para esclarecer todas as dúvidas quanto ao processo e fluxo a ser seguido;	100,00	0,00
	Solicitar a Prefeitura Municipal a instituição e divulgação do serviço de recolhimento de animais mortos para destino final adequado	25,00	0,00
	Confeccionar manual da Saúde Municipal abrangendo assuntos gerais como fluxos e orientações aos usuários implementando para a comunidade através de ações de educação em saúde	25,00	25,00
	Realizar estudo para possível agenda com horários diferenciados para viagens via TFD, atendendo à algumas especificidades dos usuários	100,00	100,00
	Implantar sistema informatizado de chamamento dos pacientes (PAINEL) levando em consideração o atendimento prioritário	100,00	100,00
	Implementar Programa matinal no rádio com divulgações pontuais (exemplo Minuto Saúde), principalmente sobre as competências do município	100,00	50,00
	Criação e implantação de protocolos de atendimento, reciclagem das equipes, padronização de condutas nos serviços principalmente ações de humanização no atendimento;	100,00	100,00
	Formar conselhinhos (conselhos das comunidades junto às UBS's).	100,00	0,00
	Implementar multa para limpeza de terreno – legislação mais firme.	100,00	100,00
	Aumentar o repasse no investimento ao município, para melhorias na estrutura do serviço CAPS	50,00	50,00
	Gerir corretamente o recurso utilizado pelo município, principalmente por realizações e antecipações.	100,00	100,00
	Aprimoramento da regulação intermunicipal para o acesso dos usuários entre os municípios que são atendidos em Telêmaco Borba	100,00	100,00
	Aumentar o percentual das receitas que retornam ao município	100,00	100,00
	Melhorar o diagnóstico e planejamento dos gastos públicos da saúde	100,00	100,00
	Aumentar o investimento em saúde do trabalhador (servidor).	100,00	50,00
301 - Atenção Básica	Adequar através de contratação/chamamento concurso público de servidores para completar as equipes da Atenção Básica	25,00	25,00
	Ampliação da Unidade Básica de Saúde Marinha	0,00	0,00
	Ampliação e adequação da unidade de saúde BNH;	0,00	0,00
	Ampliação e adequação da unidade Jardim Alegre	0,00	0,00
	Conclusão do estudo de viabilidade para a construção de UBS para atender a população da Área III	100,00	0,00
	Garantir atendimento domiciliar (carro para unidade), além de estudar possibilidade de pagamento por visita domiciliar aos médicos credenciados	50,00	50,00
	REalizar estudo de viabilidade de construção de nova unidade para atender região (Monte Sinai, Casa Bella, Jardim Itália)	100,00	100,00
	Realizar estudo de viabilidade de construção de Unidade São Francisco	100,00	100,00
	Realizar melhoria da infraestrutura da UBS Área VI – principalmente grades e portão.	25,00	25,00
	Executar reforma e ampliação da UBS Triângulo	50,00	25,00
	Aumentar a cobertura da estratégia de saúde da família e da estratégia de saúde bucal no município	50,00	50,00
	Aumentar o número de atendimentos médicos nas UBS's	25,00	25,00
	Retornar o atendimento da unidade móvel nos bairros com a reestruturação do ônibus	0,00	0,00
	Incluir no quadro de funcionários da atenção básica um atendente de farmácia	50,00	0,00
	Implementar a informatização para o devido registro em prontuário eletrônico dos atendimentos realizados no centro comunitário São Francisco	50,00	50,00
	Ampliação de investimentos em programas de prevenção/promoção à saúde	100,00	100,00
302 - Assistência Hospitalar e Ambulatorial	Atendimento de outras especialidades no município;	25,00	25,00
	Garantir o direito do idoso no critério de atendimento no Centro Regional de Especialidades	100,00	100,00
	Implantar um ambulatório de Saúde Mental com equipe multidisciplinar.	100,00	0,00
	Implantar serviço hospitalar de Alto risco materno infantil (UTI Neonatal) / Gestante de alto risco;	25,00	25,00
	Implementar serviço de Oncologia no município;	25,00	25,00
	Instituir o CEO	100,00	50,00

	Agilizar as consultas de especialidades;	50,00	50,00
	Realizar de Cirurgias eletivas no município;	100,00	100,00
	Melhorar a comunicação entre as especialidades e atenção básica através do prontuário eletrônico com inclusão dos resultados de exames no prontuário eletrônico	100,00	100,00
303 - Suporte Profilático e Terapêutico	Aumentar a disponibilização de agenda e horário de exames pelos prestadores.	25,00	25,00
	Descentralização da farmácia central, através da construção de filiais/farmácias satélites	50,00	50,00
	Organização de atendimento 24 horas na farmácia da UPA	25,00	25,00
	Contratar mais profissionais fisioterapeutas para inclusão do profissional na equipe da unidade básica de saúde	25,00	25,00
	Melhorar o processo de compra e logística de medicamentos	100,00	100,00
304 - Vigilância Sanitária	Solicitação ao serviço de Meio Ambiente e Obras para revitalização dos córregos (Plano Municipal de Saneamento);	100,00	0,00
	Compra de exames laboratoriais com vistas à Zoonoses;	50,00	50,00
	Realizar ações educativas através da integração entre as secretarias de Saúde e Educação quanto a responsabilidade em relação à saúde dos animais relacionado a Zoonoses e responsabilidade social através da legislação vigente	100,00	100,00
305 - Vigilância Epidemiológica	Estruturar o Centro de controle de Zoonoses – com definição de espaço transitório para os animais de interesse para Saúde Pública	25,00	25,00
	Ampliação de investimentos em programas de prevenção/promoção à saúde	100,00	100,00

Demonstrativo da Programação de Despesas com Saúde por Subfunção, Categoria Econômica e Fonte de Recursos

Subfunções	Categoria Econômica	Recursos ordinários - Fonte Livre (R\$)	Receita de impostos e de transferência de impostos (receita própria - R\$)	Transferências de fundos à Fundo de Recursos do SUS, provenientes do Governo Federal (R\$)	Transferências de fundos ao Fundo de Recursos do SUS, provenientes do Governo Estadual (R\$)	Transferências de convênios destinados à Saúde (R\$)	Operações de Crédito vinculadas à Saúde (R\$)	Royalties do petróleo destinados à Saúde (R\$)	Outros recursos destinados à Saúde (R\$)	Total(R\$)
0 - Informações Complementares	Corrente	N/A	N/A	N/A	N/A	N/A	N/A	N/A	N/A	N/A
	Capital	N/A	N/A	N/A	N/A	N/A	N/A	N/A	N/A	N/A
122 - Administração Geral	Corrente	N/A	N/A	N/A	N/A	N/A	N/A	N/A	N/A	N/A
	Capital	N/A	N/A	N/A	N/A	N/A	N/A	N/A	N/A	N/A
301 - Atenção Básica	Corrente	N/A	N/A	7.401.000,00	726.000,00	N/A	N/A	N/A	473.000,00	8.600.000,00
	Capital	1.180.000,00	303.000,00	N/A	N/A	N/A	N/A	N/A	N/A	1.483.000,00
302 - Assistência Hospitalar e Ambulatorial	Corrente	N/A	N/A	N/A	N/A	N/A	N/A	N/A	N/A	N/A
	Capital	N/A	N/A	N/A	N/A	N/A	N/A	N/A	N/A	N/A
303 - Suporte Profilático e Terapêutico	Corrente	N/A	N/A	N/A	N/A	N/A	N/A	N/A	N/A	N/A
	Capital	N/A	N/A	N/A	N/A	N/A	N/A	N/A	N/A	N/A
304 - Vigilância Sanitária	Corrente	N/A	N/A	N/A	N/A	N/A	N/A	N/A	262.000,00	262.000,00
	Capital	N/A	N/A	N/A	N/A	N/A	N/A	N/A	100.000,00	100.000,00
305 - Vigilância Epidemiológica	Corrente	N/A	41.000,00	270.000,00	N/A	N/A	N/A	N/A	N/A	311.000,00
	Capital	100.000,00	N/A	N/A	N/A	N/A	N/A	N/A	N/A	100.000,00
306 - Alimentação e Nutrição	Corrente	N/A	N/A	N/A	N/A	N/A	N/A	N/A	N/A	N/A
	Capital	N/A	N/A	N/A	N/A	N/A	N/A	N/A	N/A	N/A

Fonte: DIGISUS Gestor - Módulo Planejamento (DIGISUSGMP) - Consulta Online

Data da consulta: 31/07/2023.

- Análises e Considerações sobre Programação Anual de Saúde - PAS

Algumas metas precisaram ser reconsideradas e replanejadas em decorrência das consequências da Pandemia da Covid 19, onde serviços precisaram ser reorganizados e priorizados. Mantem-se o trabalho contínuo de alcance das metas com o propósito de promover o acesso à saúde de qualidade e bons resultados de indicadores em saúde.

8. Indicadores de Pactuação Interfederativa

O processo de Pactuação Interfederativa de Indicadores foi **descontinuado** com a revogação da Resolução nº 8/2016 a partir da publicação da Resolução de Consolidação CIT nº 1/2021.
Para mais informações, consultar a **Nota Técnica nº 20/2021-DGIP/SE/MS**

Fonte: DIGISUS Gestor - Módulo Planejamento (DIGISUSGMP) - Consulta Online
Data da consulta: 31/07/2023.

9. Execução Orçamentária e Financeira

A disponibilização dos dados do SIOPS, no DGMP, depende do prazo de publicação pelo DESID/SCTIE.

9.1. Execução da programação por fonte de recurso, subfunção e categoria econômica

Despesa Total em Saúde por Fonte e Subfunção											
Subfunções	Recursos Ordinários - Fonte Livre	Receitas de Impostos e de Transferência de Impostos - Saúde	Transferências Fundo a Fundo de Recursos do SUS provenientes do Governo Federal	Transferências Fundo a Fundo de Recursos do SUS provenientes do Governo Estadual	Transferências de Convênios destinadas à Saúde	Operações de Crédito vinculadas à Saúde	Transferências da União - inciso I do art. 5º da Lei Complementar 173/2020	Royalties do Petróleo destinados à Saúde	Outros Recursos Destinados à Saúde	TOTAL	
301 - Atenção Básica	Corrente	0,00	59.171.435,73	14.442.563,76	2.869.405,42	0,00	0,00	0,00	0,00	76.483.404,91	
	Capital	0,00	172.914,68	311.079,99	0,00	0,00	0,00	0,00	0,00	483.994,67	
302 - Assistência Hospitalar e Ambulatorial	Corrente	0,00	0,00	0,00	0,00	0,00	0,00	0,00	0,00	0,00	
	Capital	0,00	0,00	0,00	0,00	0,00	0,00	0,00	0,00	0,00	
303 - Suporte Profilático e Terapêutico	Corrente	0,00	0,00	0,00	0,00	0,00	0,00	0,00	0,00	0,00	
	Capital	0,00	0,00	0,00	0,00	0,00	0,00	0,00	0,00	0,00	
304 - Vigilância Sanitária	Corrente	652.704,75	0,00	152.805,91	75.489,10	0,00	0,00	0,00	0,00	880.999,76	
	Capital	0,00	0,00	0,00	0,00	0,00	0,00	0,00	0,00	0,00	
305 - Vigilância Epidemiológica	Corrente	0,00	40.743,71	106.116,22	0,00	0,00	0,00	0,00	0,00	146.859,93	
	Capital	0,00	0,00	0,00	0,00	0,00	0,00	0,00	0,00	0,00	
306 - Alimentação e Nutrição	Corrente	0,00	0,00	0,00	0,00	0,00	0,00	0,00	0,00	0,00	
	Capital	0,00	0,00	0,00	0,00	0,00	0,00	0,00	0,00	0,00	
Outras Subfunções	Corrente	0,00	0,00	0,00	0,00	0,00	0,00	0,00	0,00	0,00	
	Capital	0,00	0,00	0,00	0,00	0,00	0,00	0,00	0,00	0,00	
TOTAL		652.704,75	59.385.094,12	15.012.565,88	2.944.894,52	0,00	0,00	0,00	0,00	77.995.259,27	

(*) ASPS: Ações e Serviços Públicos em Saúde

Fonte: Sistema de Informações sobre Orçamentos Públicos em Saúde (SIOPS)

Data da consulta: 31/07/2023.

9.2. Indicadores financeiros

Indicadores do Ente Federado		
Indicador		Transmissão
		Única
1.1	Participação da receita de impostos na receita total do Município	16,27 %
1.2	Participação das transferências intergovernamentais na receita total do Município	72,55 %
1.3	Participação % das Transferências para a Saúde (SUS) no total de recursos transferidos para o Município	5,05 %
1.4	Participação % das Transferências da União para a Saúde no total de recursos transferidos para a saúde no Município	74,95 %
1.5	Participação % das Transferências da União para a Saúde (SUS) no total de Transferências da União para o Município	9,84 %
1.6	Participação % da Receita de Impostos e Transferências Constitucionais e Legais na Receita Total do Município	64,49 %
2.1	Despesa total com Saúde, em R\$/hab, sob a responsabilidade do Município, por habitante	R\$ 967,83
2.2	Participação da despesa com pessoal na despesa total com Saúde	41,38 %
2.3	Participação da despesa com medicamentos na despesa total com Saúde	3,91 %
2.4	Participação da desp. com serviços de terceiros - pessoa jurídica na despesa total com Saúde	20,47 %
2.5	Participação da despesa com investimentos na despesa total com Saúde	0,62 %
2.6	Despesas com Instituições Privadas Sem Fins Lucrativos	0,00 %
3.1	Participação das transferências para a Saúde em relação à despesa total do Município com saúde	16,98 %
3.2	Participação da receita própria aplicada em Saúde conforme a LC141/2012	25,53 %

Fonte: Sistema de Informações sobre Orçamentos Públicos em Saúde (SIOPS)

Data da consulta: 31/07/2023.

9.3. Relatório Resumido da Execução Orçamentária (RREO)

RECEITAS RESULTANTES DE IMPOSTOS E TRANSFERÊNCIAS CONSTITUCIONAIS E LEGAIS	PREVISÃO INICIAL	PREVISÃO ATUALIZADA (a)	RECEITAS REALIZADAS	
			Até o Bimestre (b)	% (b/a) x 100
RECEITA DE IMPOSTOS (I)	48.327.000,00	56.220.000,00	58.667.335,46	104,35
Receita Resultante do Imposto Predial e Territorial Urbano - IPTU	5.848.000,00	6.478.800,00	6.621.566,83	102,20
IPTU	4.410.000,00	4.664.000,00	4.704.708,51	100,87
Multas, Juros de Mora, Dívida Ativa e Outros Encargos do IPTU	1.438.000,00	1.814.800,00	1.916.858,32	105,62
Receita Resultante do Imposto sobre Serviços de Qualquer Natureza - ITBI	2.552.000,00	2.700.000,00	2.690.581,72	99,65

ITBI	2.552.000,00	2.700.000,00	2.690.581,72	99,65
Multas, Juros de Mora, Dívida Ativa e Outros Encargos do ITBI	0,00	0,00	0,00	0,00
Receita Resultante do Imposto sobre Serviços de Qualquer Natureza - ISS	35.262.000,00	39.493.000,00	41.310.884,09	104,60
ISS	34.400.000,00	38.447.000,00	40.046.794,82	104,16
Multas, Juros de Mora, Dívida Ativa e Outros Encargos do ISS	862.000,00	1.046.000,00	1.264.089,27	120,85
Receita Resultante do Imposto sobre a Renda e Proventos de Qualquer Natureza Retido na Fonte - IRRF	4.665.000,00	7.548.200,00	8.044.302,82	106,57
RECEITA DE TRANSFERÊNCIAS CONSTITUCIONAIS E LEGAIS (II)	118.296.000,00	137.289.082,00	173.888.707,52	126,66
Cota-Parte FPM	44.296.000,00	49.743.000,00	63.974.779,46	128,61
Cota-Parte ITR	2.744.000,00	2.744.000,00	3.136.814,44	114,32
Cota-Parte do IPVA	10.088.000,00	13.278.000,00	16.373.365,13	123,31
Cota-Parte do ICMS	60.164.000,00	70.520.082,00	89.378.283,88	126,74
Cota-Parte do IPI - Exportação	1.004.000,00	1.004.000,00	1.025.464,61	102,14
Compensações Financeiras Provenientes de Impostos e Transferências Constitucionais	0,00	0,00	0,00	0,00
Desoneração ICMS (LC 87/96)	0,00	0,00	0,00	0,00
Outras	0,00	0,00	0,00	0,00
TOTAL DAS RECEITAS RESULTANTES DE IMPOSTOS E TRANSFERÊNCIAS CONSTITUCIONAIS E LEGAIS - (III) = (I) + (II)	166.623.000,00	193.509.082,00	232.556.042,98	120,18

DESPESAS COM AÇÕES E SERVIÇOS PÚBLICOS DE SAÚDE (ASPS) - POR SUBFUNÇÃO E CATEGORIA ECONÔMICA	DOTAÇÃO INICIAL	DOTAÇÃO ATUALIZADA (c)	DESPESAS EMPENHADAS		DESPESAS LIQUIDADAS		DESPESAS PAGAS		Inscritas em Restos a Pagar Não Processados (g)
			Até o bimestre (d)	% (d/c) x 100	Até o bimestre (e)	% (e/c) x 100	Até o bimestre (f)	% (f/c) x 100	
ATENÇÃO BÁSICA (IV)	49.622.000,00	63.325.290,78	59.344.350,41	93,71	51.577.121,99	81,45	51.543.045,99	81,39	7.767.228,42
Despesas Correntes	48.139.000,00	62.532.290,78	59.171.435,73	94,63	51.439.204,71	82,26	51.405.128,71	82,21	7.732.231,02
Despesas de Capital	1.483.000,00	793.000,00	172.914,68	21,81	137.917,28	17,39	137.917,28	17,39	34.997,40
ASSISTÊNCIA HOSPITALAR E AMBULATORIAL (V)	0,00	0,00	0,00	0,00	0,00	0,00	0,00	0,00	0,00
Despesas Correntes	0,00	0,00	0,00	0,00	0,00	0,00	0,00	0,00	0,00
Despesas de Capital	0,00	0,00	0,00	0,00	0,00	0,00	0,00	0,00	0,00
SUPORTE PROFILÁTICO E TERAPÊUTICO (VI)	0,00	0,00	0,00	0,00	0,00	0,00	0,00	0,00	0,00
Despesas Correntes	0,00	0,00	0,00	0,00	0,00	0,00	0,00	0,00	0,00
Despesas de Capital	0,00	0,00	0,00	0,00	0,00	0,00	0,00	0,00	0,00
VIGILÂNCIA SANITÁRIA (VII)	0,00	0,00	0,00	0,00	0,00	0,00	0,00	0,00	0,00
Despesas Correntes	0,00	0,00	0,00	0,00	0,00	0,00	0,00	0,00	0,00
Despesas de Capital	0,00	0,00	0,00	0,00	0,00	0,00	0,00	0,00	0,00
VIGILÂNCIA EPIDEMIOLÓGICA (VIII)	141.000,00	51.000,00	40.743,71	79,89	33.624,33	65,93	33.624,33	65,93	7.119,38
Despesas Correntes	41.000,00	41.000,00	40.743,71	99,37	33.624,33	82,01	33.624,33	82,01	7.119,38
Despesas de Capital	100.000,00	10.000,00	0,00	0,00	0,00	0,00	0,00	0,00	0,00
ALIMENTAÇÃO E NUTRIÇÃO (IX)	0,00	0,00	0,00	0,00	0,00	0,00	0,00	0,00	0,00
Despesas Correntes	0,00	0,00	0,00	0,00	0,00	0,00	0,00	0,00	0,00
Despesas de Capital	0,00	0,00	0,00	0,00	0,00	0,00	0,00	0,00	0,00
OUTRAS SUBFUNÇÕES (X)	0,00	0,00	0,00	0,00	0,00	0,00	0,00	0,00	0,00
Despesas Correntes	0,00	0,00	0,00	0,00	0,00	0,00	0,00	0,00	0,00
Despesas de Capital	0,00	0,00	0,00	0,00	0,00	0,00	0,00	0,00	0,00
TOTAL (XI) = (IV + V + VI + VII + VIII + IX + X)	49.763.000,00	63.376.290,78	59.385.094,12	93,70	51.610.746,32	81,44	51.576.670,32	81,38	7.774.347,80

APURAÇÃO DO CUMPRIMENTO DO LIMITE MÍNIMO PARA APLICAÇÃO EM ASPS	DESPESAS EMPENHADAS (d)	DESPESAS LIQUIDADAS (e)	DESPESAS PAGAS (f)
Total das Despesas com ASPS (XII) = (XI)	59.385.094,12	51.610.746,32	51.576.670,32
(-) Restos a Pagar Inscritos Indevidamente no Exercício sem Disponibilidade Financeira (XIII)	0,00	N/A	N/A
(-) Despesas Custeadas com Recursos Vinculados à Parcela do Percentual Mínimo que não foi Aplicada em ASPS em Exercícios Anteriores (XIV)	0,00	0,00	0,00

(-) Despesas Custeadas com Disponibilidade de Caixa Vinculada aos Restos a Pagar Cancelados (XV)	0,00	0,00	0,00
(=) VALOR APLICADO EM ASPS (XVI) = (XII - XIII - XIV - XV)	59.385.094,12	51.610.746,32	51.576.670,32
Despesa Mínima a ser Aplicada em ASPS (XVII) = (III) x 15% (LC 141/2012)			34.883.406,44
Despesa Mínima a ser Aplicada em ASPS (XVII) = (III) x % (Lei Orgânica Municipal)			N/A
Diferença entre o Valor Aplicado e a Despesa Mínima a ser Aplicada (XVIII) = (XVI (d ou e) - XVII)	24.501.687,68	16.727.339,88	16.693.263,88
Limite não Cumprido (XIX) = (XVIII) (Quando valor for inferior a zero)	0,00	0,00	0,00
PERCENTUAL DA RECEITA DE IMPOSTOS E TRANSFERÊNCIAS CONSTITUCIONAIS E LEGAIS APLICADO EM ASPS (XVI / III)*100 (mínimo de 15% conforme LC nº 141/2012 ou % da Lei Orgânica Municipal)	25,53	22,19	22,17

CONTROLE DO VALOR REFERENTE AO PERCENTUAL MÍNIMO NÃO CUMPRIDO EM EXERCÍCIOS ANTERIORES PARA FINS DE APLICAÇÃO DOS RECURSOS VINCULADOS CONFORME ARTIGOS 25 E 26 DA LC 141/2012	Saldo Inicial (no exercício atual) (h)	Despesas Custeadas no Exercício de Referência			Saldo Final (não aplicado) (l) = (h - (i ou j))
		Empenhadas (i)	Liquidadas (j)	Pagas (k)	
Diferença de limite não cumprido em 2021	0,00	0,00	0,00	0,00	0,00
Diferença de limite não cumprido em 2020	0,00	0,00	0,00	0,00	0,00
Diferença de limite não cumprido em 2019	0,00	0,00	0,00	0,00	0,00
Diferença de limite não cumprido em exercícios anteriores	0,00	0,00	0,00	0,00	0,00
TOTAL DA DIFERENÇA DE LIMITE NÃO CUMPRIDO EM EXERCÍCIOS ANTERIORES (XX)	0,00	0,00	0,00	0,00	0,00

EXERCÍCIO DO EMPENHO ²	Valor Mínimo para aplicação em ASPS (m)	Valor aplicado em ASPS no exercício (n)	Valor aplicado além do limite mínimo (o) = (n - m), se	Total inscrito em RP no exercício (p)	RPNP Inscritos Indevidamente no Exercício sem Disponibilidade Financeira q = (XIII d)	Valor inscrito em RP considerado no Limite (r) = (p - (o + q)) se	Total de RP pagos (s)	Total de RP a pagar (t)	Total de RP cancelados ou prescritos (u)	Diferença entre o valor aplicado além do limite e o total de RP cancelados (v) = ((o + q) - u)
Empenhos de 2022	34.883.406,44	59.385.094,12	24.501.687,68	7.808.423,80	0,00	0,00	0,00	7.808.423,80	0,00	24.501.687,68
Empenhos de 2021	29.357.836,98	33.084.444,57	3.726.607,59	6.054.654,34	0,00	2.328.046,75	5.516.206,80	23.064,21	515.383,33	3.211.224,26
Empenhos de 2020	23.923.487,89	24.937.412,94	1.013.925,05	84.491,33	0,00	0,00	1.912,02	30.292,40	52.286,91	961.638,14
Empenhos de 2019	25.084.247,86	26.258.514,68	1.174.266,82	0,00	0,00	0,00	0,00	0,00	0,00	1.174.266,82
Empenhos de 2018	23.782.232,98	24.348.258,94	566.025,96	0,00	0,00	0,00	0,00	0,00	0,00	566.025,96
Empenhos de 2017	18.299.101,29	26.947.873,00	8.648.771,71	0,00	0,00	0,00	0,00	0,00	0,00	8.648.771,71
Empenhos de 2016	17.497.231,11	25.591.153,37	8.093.922,26	0,00	0,00	0,00	0,00	0,00	0,00	8.093.922,26
Empenhos de 2015	18.668.138,89	19.510.889,35	842.750,46	0,00	0,00	0,00	0,00	0,00	0,00	842.750,46
Empenhos de 2014	16.367.716,19	18.618.635,06	2.250.918,87	0,00	0,00	0,00	0,00	0,00	0,00	2.250.918,87
Empenhos de 2013	14.287.391,40	15.225.783,09	938.391,69	0,00	0,00	0,00	0,00	0,00	0,00	938.391,69

TOTAL DOS RESTOS A PAGAR CANCELADOS OU PRESCRITOS ATÉ O FINAL DO EXERCÍCIO ATUAL QUE AFETARAM O CUMPRIMENTO DO LIMITE (XXI) (soma dos saldos negativos da coluna "r") **0,00**

TOTAL DOS RESTOS A PAGAR CANCELADOS OU PRESCRITOS ATÉ O FINAL DO EXERCÍCIO ANTERIOR QUE AFETARAM O CUMPRIMENTO DO LIMITE (XXII) (valor informado no demonstrativo do exercício anterior) **0,00**

TOTAL DOS RESTOS A PAGAR CANCELADOS OU PRESCRITOS NO EXERCÍCIO ATUAL QUE AFETARAM O CUMPRIMENTO DO LIMITE (XXIII) = (XXI - XVII) (Artigo 24 § 1º e 2º da LC 141/2012) **0,00**

CONTROLE DE RESTOS A PAGAR CANCELADOS OU PRESCRITOS CONSIDERADOS PARA FINS DE APLICAÇÃO DA DISPONIBILIDADE DE CAIXA CONFORME ARTIGO 24§ 1º e 2º DA LC 141/2012	Saldo Inicial (w)	Despesas Custeadas no Exercício de Referência			Saldo Final (não aplicado) ¹ (aa) = (w - (x ou y))
		Empenhadas (x)	Liquidadas (y)	Pagas (z)	
Restos a pagar cancelados ou prescritos em 2022 a ser compensados (XXIV)	0,00	0,00	0,00	0,00	0,00
Restos a pagar cancelados ou prescritos em 2021 a ser compensados (XXV)	0,00	0,00	0,00	0,00	0,00
Restos a pagar cancelados ou prescritos em 2020 a ser compensados (XXVI)	0,00	0,00	0,00	0,00	0,00
Restos a pagar cancelados ou prescritos em exercícios anteriores a serem compensados (XXVII)	0,00	0,00	0,00	0,00	0,00

TOTAL DE RESTOS A PAGAR CANCELADOS OU PRESCRITOS A COMPENSAR (XXVIII)	0,00	0,00	0,00	0,00	0,00
---	------	------	------	------	------

RECEITAS ADICIONAIS PARA O FINANCIAMENTO DA SAÚDE NÃO COMPUTADAS NO CÁLCULO DO MÍNIMO	PREVISÃO INICIAL	PREVISÃO ATUALIZADA (a)	RECEITAS REALIZADAS	
			Até o Bimestre (b)	% (b/a) x 100
RECEITAS DE TRANSFERÊNCIAS PARA A SAÚDE (XXIX)	8.849.000,00	12.247.278,00	13.241.672,37	108,12
Provenientes da União	8.123.000,00	10.348.300,00	9.924.963,04	95,91
Provenientes dos Estados	726.000,00	1.898.978,00	3.316.709,33	174,66
Provenientes de Outros Municípios	0,00	0,00	0,00	0,00
RECEITA DE OPERAÇÕES DE CRÉDITO INTERNAS E EXTERNAS VINCULADAS A SAÚDE (XXX)	0,00	0,00	0,00	0,00
OUTRAS RECEITAS (XXXI)	0,00	0,00	0,00	0,00
TOTAL RECEITAS ADICIONAIS PARA FINANCIAMENTO DA SAÚDE (XXXII) = (XXIX + XXX + XXXI)	8.849.000,00	12.247.278,00	13.241.672,37	108,12

DESPESAS COM SAUDE POR SUBFUNÇÕES E CATEGORIA ECONÔMICA NÃO COMPUTADAS NO CÁLCULO DO MÍNIMO	DOTAÇÃO INICIAL	DOTAÇÃO ATUALIZADA (c)	DESPESAS EMPENHADAS		DESPESAS LIQUIDADAS		DESPESAS PAGAS		Inscritas em Restos a Pagar não Processados (g)
			Até o bimestre (d)	% (d/c) x 100	Até o bimestre (e)	% (e/c) x 100	Até o bimestre (f)	% (f/c) x 100	
ATENÇÃO BÁSICA (XXXIII)	8.600.000,00	19.857.943,09	17.623.049,17	88,75	15.067.499,02	75,88	15.067.499,02	75,88	2.555.550,15
Despesas Correntes	8.600.000,00	18.092.627,45	17.311.969,18	95,69	14.953.471,28	82,65	14.953.471,28	82,65	2.358.497,90
Despesas de Capital	0,00	1.765.315,64	311.079,99	17,62	114.027,74	6,46	114.027,74	6,46	197.052,25
ASSISTÊNCIA HOSPITALAR E AMBULATORIAL (XXXIV)	0,00	0,00	0,00	0,00	0,00	0,00	0,00	0,00	0,00
Despesas Correntes	0,00	0,00	0,00	0,00	0,00	0,00	0,00	0,00	0,00
Despesas de Capital	0,00	0,00	0,00	0,00	0,00	0,00	0,00	0,00	0,00
SUORTE PROFILÁTICO E TERAPÊUTICO (XXXV)	0,00	0,00	0,00	0,00	0,00	0,00	0,00	0,00	0,00
Despesas Correntes	0,00	0,00	0,00	0,00	0,00	0,00	0,00	0,00	0,00
Despesas de Capital	0,00	0,00	0,00	0,00	0,00	0,00	0,00	0,00	0,00
VIGILÂNCIA SANITÁRIA (XXXVI)	362.000,00	1.299.971,10	880.999,76	67,77	220.017,80	16,92	220.017,80	16,92	660.981,96
Despesas Correntes	262.000,00	1.020.881,66	880.999,76	86,30	220.017,80	21,55	220.017,80	21,55	660.981,96
Despesas de Capital	100.000,00	279.089,44	0,00	0,00	0,00	0,00	0,00	0,00	0,00
VIGILÂNCIA EPIDEMIOLÓGICA (XXXVII)	275.000,00	177.000,00	106.116,22	59,95	103.525,72	58,49	103.455,72	58,45	2.590,50
Despesas Correntes	270.000,00	172.000,00	106.116,22	61,70	103.525,72	60,19	103.455,72	60,15	2.590,50
Despesas de Capital	5.000,00	5.000,00	0,00	0,00	0,00	0,00	0,00	0,00	0,00
ALIMENTAÇÃO E NUTRIÇÃO (XXXVIII)	0,00	0,00	0,00	0,00	0,00	0,00	0,00	0,00	0,00
Despesas Correntes	0,00	0,00	0,00	0,00	0,00	0,00	0,00	0,00	0,00
Despesas de Capital	0,00	0,00	0,00	0,00	0,00	0,00	0,00	0,00	0,00
OUTRAS SUBFUNÇÕES (XXXIX)	0,00	0,00	0,00	0,00	0,00	0,00	0,00	0,00	0,00
Despesas Correntes	0,00	0,00	0,00	0,00	0,00	0,00	0,00	0,00	0,00
Despesas de Capital	0,00	0,00	0,00	0,00	0,00	0,00	0,00	0,00	0,00
TOTAL DAS DESPESAS NÃO COMPUTADAS NO CÁLCULO DO MÍNIMO (XL) = (XXXIII + XXXIV + XXXV + XXXVI + XXXVII + XXXVIII + XXXIX)	9.237.000,00	21.334.914,19	18.610.165,15	87,23	15.391.042,54	72,14	15.390.972,54	72,14	3.219.122,61

DESPESAS TOTAIS COM SAÚDE EXECUTADAS COM COM RECURSOS PRÓPRIOS E COM RECURSOS TRANSFERIDOS DE OUTROS ENTES	DOTAÇÃO INICIAL	DOTAÇÃO ATUALIZADA (c)	DESPESAS EMPENHADAS		DESPESAS LIQUIDADAS		DESPESAS PAGAS		Inscritas em Restos a Pagar não Processados (g)
			Até o bimestre (d)	% (d/c) x 100	Até o bimestre (e)	% (e/c) x 100	Até o bimestre (f)	% (f/c) x 100	
ATENÇÃO BÁSICA (XLI) = (IV + XXXIII)	58.222.000,00	83.183.233,87	76.967.399,58	92,53	66.644.621,01	80,12	66.610.545,01	80,08	10.322.778,57
ASSISTÊNCIA HOSPITALAR E AMBULATORIAL (XLII) = (V + XXXIV)	0,00	0,00	0,00	0,00	0,00	0,00	0,00	0,00	0,00
SUORTE PROFILÁTICO E TERAPÊUTICO (XLIII) = (VI + XXXV)	0,00	0,00	0,00	0,00	0,00	0,00	0,00	0,00	0,00

VIGILÂNCIA SANITÁRIA (XLIV) = (VII + XXXVI)	362.000,00	1.299.971,10	880.999,76	67,77	220.017,80	16,92	220.017,80	16,92	660.981,96
VIGILÂNCIA EPIDEMIOLÓGICA (XLV) = (VIII + XXXVII)	416.000,00	228.000,00	146.859,93	64,41	137.150,05	60,15	137.080,05	60,12	9.709,88
ALIMENTAÇÃO E NUTRIÇÃO (XLVI) = (IX + XXXVIII)	0,00	0,00	0,00	0,00	0,00	0,00	0,00	0,00	0,00
OUTRAS SUBFUNÇÕES (XLVII) = (X + XXXIX)	0,00	0,00	0,00	0,00	0,00	0,00	0,00	0,00	0,00
TOTAL DAS DESPESAS COM SAÚDE (XLVIII) = (XI + XL)	59.000.000,00	84.711.204,97	77.995.259,27	92,07	67.001.788,86	79,09	66.967.642,86	79,05	10.993.470,41
(-) Despesas da Fonte: Transferências da União - inciso I do art. 5º da Lei Complementar 173/2020	8.875.000,00	20.525.920,11	17.957.460,40	87,49	15.211.103,84	74,11	15.211.033,84	74,11	2.746.356,56
TOTAL DAS DESPESAS EXECUTADAS COM RECURSOS PRÓPRIOS (XLIX)	50.125.000,00	64.185.284,86	60.037.798,87	93,54	51.790.685,02	80,69	51.756.609,02	80,64	8.247.113,85

Fonte: SIOPS, Paraná3001/23 16:55:44

1 - Nos cinco primeiros bimestres do exercício, o acompanhamento será feito com base na despesa liquidada. No último bimestre do exercício, o valor deverá corresponder ao total da despesa empenhada.

2 - Até o exercício de 2018, o controle da execução dos restos a pagar considerava apenas os valores dos restos a pagar não processados (regra antiga). A partir do exercício de 2019, o controle da execução dos restos a pagar considera os restos a pagar processados e não processados (regra nova).

3 - Essas despesas são consideradas executadas pelo ente transferidor.

9.4. Execução orçamentária e financeira de recursos federais transferidos fundo a fundo, segundo bloco de financiamento e programa de trabalho

Bloco de Financiamento	Programas de Trabalho	Valor Transferido em 2022 (Fonte: FNS)	Valor Executado
Manutenção das Ações e Serviços Públicos de Saúde (CUSTEIO)	10128502120YD - EDUCACAO E FORMACAO EM SAUDE	R\$ 1.047,69	1047,69
	103015019217U - APOIO À MANUTENÇÃO DOS POLOS DA ACADEMIA DE SAÚDE	R\$ 18.000,00	18000,00
	103015019219A - PISO DA ATENÇÃO PRIMÁRIA EM SAÚDE	R\$ 7.786.887,49	7786887,49
	10301501921CE - IMPLEMENTACAO DE POLITICAS DE ATENCAO ESPECIALIZADA A SAUDE	R\$ 10.394,40	10394,40
	1030150192E89 - INCREMENTO TEMPORÁRIO AO CUSTEIO DOS SERVIÇOS DE ATENÇÃO PRIMÁRIA EM SAÚDE PARA CUMPRIMENTO DAS METAS - NACIONAL	R\$ 3.802.000,00	3802000,00
	1030250188585 - ATENÇÃO À SAÚDE DA POPULAÇÃO PARA PROCEDIMENTOS NO MAC	R\$ 959.160,00	959160,00
	10304502320AB - INCENTIVO FINANCEIRO AOS ESTADOS, DISTRITO FEDERAL E MUNICÍPIOS PARA EXECUÇÃO DE AÇÕES DE VIGILÂNCIA SANITÁRIA	R\$ 75.408,00	75408,00
	10305502320AL - INCENTIVO FINANCEIRO AOS ESTADOS, DISTRITO FEDERAL E MUNICÍPIOS PARA A VIGILÂNCIA EM SAÚDE	R\$ 424.378,49	424378,49
	10306503320QH - IMPLEMENTAÇÃO DA SEGURANÇA ALIMENTAR E NUTRICIONAL NA SAÚDE	R\$ 13.000,00	13000,00

Fonte: Fundo Nacional de Saúde (FNS)

1 - Os valores pagos em outro exercício fiscal mesmo tendo sua memória de cálculo e ano anterior, não estarão sendo computados para aquela prestação de contas.

2 - Para efeitos de despesa executada deve ser considerada a despesa empenhada no exercício fiscal.

9.5. Covid-19 Repasse União

Quadro demonstrativo da transferência de recursos advindos da união para a aplicação no enfrentamento da situação de emergência de saúde pública de importância nacional - Coronavírus (COVID-19)			
Descrição do recurso	SALDO DO RECURSO DO EXERCÍCIO ANTERIOR (31/12/2021)	RECURSOS DIRECIONADOS NO EXERCÍCIO ATUAL ATÉ O BIMESTRE	SALDO TOTAL
Recursos advindos da transferência da União repassados pelo FNS conf. Portarias específicas nos blocos de manutenção e estruturação para a aplicação no enfrentamento da situação de emergência de saúde pública de importância nacional - Coronavírus (COVID-19)	2.028.156,69	60.000,00	2.088.156,69
Recursos advindos da transferência da União repassados pelo FNS nos blocos de manutenção e estruturação não específicas para a aplicação no enfrentamento da situação de emergência de saúde pública de importância nacional - Coronavírus (COVID-19)	0,00	987.452,56	987.452,56
Recursos advindos de transposição de saldos financeiros de exercícios anteriores provenientes de repasses federais do FNS aos fundos de saúde dos estados, DF e municípios conf. LC 172/2020.	0,00	0,00	0,00
Recursos advindos da União, na forma de auxílio financeiro, aos Estados, ao Distrito Federal e aos Municípios, no exercício de 2020, e em ações de enfrentamento ao Coronavírus SARS-CoV-2 (Covid-19). Conforme LC 173/2020	0,00	0,00	0,00
Recursos advindos da União, na forma de prestação de apoio financeiro pela União aos entes federativos que recebem recursos do Fundo de Participação dos Estados - FPE e do Fundo de Participação dos Municípios - FPM, com o objetivo de mitigar as dificuldades financeiras decorrentes do estado de calamidade pública reconhecido pelo Decreto Legislativo nº 6, de 20 de março de 2020, e da emergência de saúde pública de importância internacional decorrente do coronavírus (Covid-19). MP 938/2020	0,00	0,00	0,00
Outros recursos advindos de transferências da União	0,00	0,00	0,00

Total de recursos advindos de transferência da união para enfrentamento da Emergência em Saúde Pública de Importância Nacional - CORONAVIRUS (COVID-19)	2.028.156,69	1.047.452,56	3.075.609,25
--	---------------------	---------------------	---------------------

Despesas decorrentes do enfrentamento da situação de emergência de saúde pública de importância nacional Coronavírus (COVID-19)

Descrição das Subfunções/Despesas	Despesas Empenhadas	Despesas Liquidadas	Despesas Pagas
Administração Geral	3.054.876,13	3.025.942,95	3.025.942,95
Atenção Básica	0,00	0,00	0,00
Assistência Hospitalar e Ambulatorial	0,00	0,00	0,00
Suporte profilático e terapêutico	0,00	0,00	0,00
Vigilância Sanitária	0,00	0,00	0,00
Vigilância Epidemiológica	0,00	0,00	0,00
Alimentação e Nutrição	0,00	0,00	0,00
Informações Complementares	0,00	0,00	0,00
Total	3.054.876,13	3.025.942,95	3.025.942,95

CONTROLE DA EXECUÇÃO DE RESTOS A PAGAR

Descrição das Subfunções/Despesas	Inscrição em 2022 - RPs processados (a)	Inscrição em 2022 - RPs não processados (b)	Inscrição em 2022 - Saldo total (c) = a+b	Inscrição em 2021 - RPs processados (a)	Inscrição em 2021 - RPs não processados (b)	Inscrição em 2021 - Saldo total (c) = a+b	Execução de RPs inscritos em 2021 - RPs processados Pago (d)	Execução de RPs inscritos em 2021 - RPs processados Cancelado (e)	Execução de RPs inscritos em 2021 - RPs não processados - Liquidado* (f)	Execução de RPs inscritos em 2021 - RPs não processados - Pago (g)	Execução de RPs inscritos em 2021 - RPs não processados - Cancelado (h)	Saldo até o bimestre (Rps inscritos em 2021 - Saldo até o bimestre - RPs processados i= (a - d - e)	Saldo até o bimestre (Rps inscritos em 2021 - Saldo até o bimestre - RPs processados j= (b - e)
Administração Geral	0,00	28.933,18	28.933,18	0,00	339.072,54	339.072,54	0,00	0,00	0,00	310.139,36	28.933,18	0,00	
Atenção Básica	0,00	0,00	0,00	0,00	0,00	0,00	0,00	0,00	0,00	0,00	0,00	0,00	
Assistência Hospitalar e Ambulatorial	0,00	0,00	0,00	0,00	0,00	0,00	0,00	0,00	0,00	0,00	0,00	0,00	
Suporte profilático e terapêutico	0,00	0,00	0,00	0,00	0,00	0,00	0,00	0,00	0,00	0,00	0,00	0,00	
Vigilância Sanitária	0,00	0,00	0,00	0,00	0,00	0,00	0,00	0,00	0,00	0,00	0,00	0,00	
Vigilância Epidemiológica	0,00	0,00	0,00	0,00	0,00	0,00	0,00	0,00	0,00	0,00	0,00	0,00	
Alimentação e Nutrição	0,00	0,00	0,00	0,00	0,00	0,00	0,00	0,00	0,00	0,00	0,00	0,00	
Informações Complementares	0,00	0,00	0,00	0,00	0,00	0,00	0,00	0,00	0,00	0,00	0,00	0,00	
Total	0,00	28.933,18	28.933,18	0,00	339.072,54	339.072,54	0,00	0,00	0,00	310.139,36	28.933,18	0,00	

Gerado em 31/07/2023 15:25:02

Fonte: Sistema de Informações sobre Orçamentos Públicos em Saúde (SIOPS)

9.6. Covid-19 Recursos Próprios

Quadro demonstrativo da aplicação de recursos próprios no enfrentamento da situação de emergência de saúde pública de importância nacional - Coronavírus (COVID-19)

Descrição do recurso	SALDO DO RECURSO DO EXERCÍCIO ANTERIOR (31/12/2021)	RECURSOS DIRECIONADOS NO EXERCÍCIO ATUAL ATÉ O BIMESTRE	SALDO TOTAL
Recursos próprios a serem aplicados no enfrentamento da emergência de saúde - nacional - Coronavírus (COVID-19)	0,00	0,00	0,00
Total	0,00	0,00	0,00

Despesas decorrentes do enfrentamento da situação de emergência de saúde pública de importância nacional Coronavírus (COVID-19)

Descrição das Subfunções/Despesas	Despesas Empenhadas	Despesas Liquidadas	Despesas Pagas
Administração Geral	0,00	0,00	0,00
Atenção Básica	0,00	0,00	0,00
Assistência Hospitalar e Ambulatorial	0,00	0,00	0,00
Suporte profilático e terapêutico	0,00	0,00	0,00

Vigilância Sanitária	0,00	0,00	0,00
Vigilância Epidemiológica	0,00	0,00	0,00
Alimentação e Nutrição	0,00	0,00	0,00
Informações Complementares	0,00	0,00	0,00
Total	0,00	0,00	0,00

CONTROLE DA EXECUÇÃO DE RESTOS A P

Descrição das Subfunções/Despesas	Inscrição em 2022 - RPs processados (a)	Inscrição em 2022 - RPs não processados (b)	Inscrição em 2022 - Saldo total (c) = a+b	Inscrição em 2021 - RPs processados (a)	Inscrição em 2021 - RPs não processados (b)	Inscrição em 2021 - Saldo total (c) = a+b	Execução de RPs inscritos em 2021 - RPs processados Pago (d)	Execução de RPs inscritos em 2021 - RPs Cancelado (e)	Execução de RPs inscritos em 2021 - RPs não processados - Liquidado* (f)	Execução de RPs inscritos em 2021 - RPs não processados - Pago (g)	Execução de RPs inscritos em 2021 - RPs não processados - Cancelado (h)	Saldo até o bimestre (Rps inscritos em 2021) - Saldo até o bimestre - RPs processados i= (a - d - e)	Saldo até o bimestre (Rps inscrito em 2021 - Saldo até o bimestre - RPs não processados j= (b - f - h)
Administração Geral	0,00	0,00	0,00	0,00	0,00	0,00	0,00	0,00	0,00	0,00	0,00	0,00	0,00
Atenção Básica	0,00	0,00	0,00	0,00	0,00	0,00	0,00	0,00	0,00	0,00	0,00	0,00	0,00
Assistência Hospitalar e Ambulatorial	0,00	0,00	0,00	0,00	0,00	0,00	0,00	0,00	0,00	0,00	0,00	0,00	0,00
Suporte profilático e terapêutico	0,00	0,00	0,00	0,00	0,00	0,00	0,00	0,00	0,00	0,00	0,00	0,00	0,00
Vigilância Sanitária	0,00	0,00	0,00	0,00	0,00	0,00	0,00	0,00	0,00	0,00	0,00	0,00	0,00
Vigilância Epidemiológica	0,00	0,00	0,00	0,00	0,00	0,00	0,00	0,00	0,00	0,00	0,00	0,00	0,00
Alimentação e Nutrição	0,00	0,00	0,00	0,00	0,00	0,00	0,00	0,00	0,00	0,00	0,00	0,00	0,00
Informações Complementares	0,00	0,00	0,00	0,00	0,00	0,00	0,00	0,00	0,00	0,00	0,00	0,00	0,00
Total	0,00	0,00	0,00	0,00	0,00	0,00	0,00	0,00	0,00	0,00	0,00	0,00	0,00

Gerado em 31/07/2023 15:25:01

Fonte: Sistema de Informações sobre Orçamentos Públicos em Saúde (SIOPS)

9.7. Covid-19 Repasse Estadual

Não há informações cadastradas para o período da Covid-19 Repasse Estadual.

- Análises e Considerações sobre Execução Orçamentária e Financeira

Prestação de contas realizada quadrimestralmente dos prazos estabelecidos por lei, no Conselho Municipal de Saúde e Casa Legislativa.

Em 2022 os valores da execução orçamentária e financeira foram realizados 100% dos valores transferidos.

10. Auditorias

Não há informações cadastradas para o período das Auditorias.

Fonte: Sistema Nacional de Auditoria do SUS (SISAUD-SUS)

Data da consulta: 31/07/2023.

Outras Auditorias

Fonte: DIGISUS Gestor - Módulo Planejamento (DIGISUSGMP) - Consulta Online

Data da consulta: 31/07/2023.

- Análises e Considerações sobre Auditorias

Não houve auditorias externas no período.

11. Análises e Considerações Gerais

Em anexo apresentação realizada referente ao RAG 2022 dados assistenciais.

Ano de retomada de ações pós um ano intenso de 2021 que foi afetado pela COVID 19.

12. Recomendações para o Próximo Exercício

- Análises e Considerações sobre Recomendações para o Próximo Exercício

Para 2023 o desafio é a retomada completa das ações de promoção em saúde, programas da ESF.

Realização de treinamentos para estratificação de risco dos grupos de atendimento para organização dos fluxos e qualificação da assistência.

ANDERSON CATTO
Secretário(a) de Saúde
TELÊMACO BORBA/PR, 2022

Parecer do Conselho de Saúde

Dados Demográficos e de Morbimortalidade

- Considerações:
Sem Parecer

Dados da Produção de Serviços no SUS

- Considerações:
Sem Parecer

Rede Física Prestadora de Serviços ao SUS

- Considerações:
Sem Parecer

Profissionais de Saúde Trabalhando no SUS

- Considerações:
Sem Parecer

Programação Anual de Saúde - PAS

- Considerações:
Sem Parecer

Indicadores de Pactuação Interfederativa

- Considerações:
Sem Parecer

Execução Orçamentária e Financeira

- Considerações:
Sem Parecer

Auditorias

- Considerações:
Sem Parecer

Análises e Considerações Gerais

- Parecer do Conselho de Saúde:
Sem Parecer

Recomendações para o Próximo Exercício

- Considerações:
Sem Parecer

Status do Parecer: Em Elaboração

TELÊMACO BORBA/PR, 02 de Agosto de 2023

Conselho Municipal de Saúde de Telêmaco Borba