

## **Relatório Anual de Gestão 2021**

ANDERSON CATTO  
Secretário(a) de Saúde

## Sumário

### 1. Identificação

- 1.1. Informações Territoriais
- 1.2. Secretaria de Saúde
- 1.3. Informações da Gestão
- 1.4. Fundo de Saúde
- 1.5. Plano de Saúde
- 1.6. Informações sobre Regionalização
- 1.7. Conselho de Saúde
- 1.8. Casa Legislativa

### 2. Introdução

### 3. Dados Demográficos e de Morbimortalidade

- 3.1. População estimada por sexo e faixa etária
- 3.2. Nascidos Vivos
- 3.3. Principais causas de internação
- 3.4. Mortalidade por grupos de causas

### 4. Dados da Produção de Serviços no SUS

- 4.1. Produção de Atenção Básica
- 4.2. Produção de Urgência e Emergência por Grupo de Procedimentos
- 4.3. Produção de Atenção Psicossocial por Forma de Organização
- 4.4. Produção de Atenção Ambulatorial Especializada e Hospitalar por Grupo de Procedimentos
- 4.5. Produção de Assistência Farmacêutica
- 4.6. Produção de Vigilância em Saúde por Grupo de Procedimentos

### 5. Rede Física Prestadora de Serviços ao SUS

- 5.1. Por tipo de estabelecimento e gestão
- 5.2. Por natureza jurídica
- 5.3. Consórcios em saúde

### 6. Profissionais de Saúde Trabalhando no SUS

### 7. Programação Anual de Saúde - PAS

- 7.1. Diretrizes, objetivos, metas e indicadores

### 8. Indicadores de Pactuação Interfederativa

### 9. Execução Orçamentária e Financeira

- 9.1. Execução da programação por fonte, subfunção e natureza da despesa
- 9.2. Indicadores financeiros
- 9.3. Relatório Resumido da Execução Orçamentária (RREO)
- 9.4. Execução orçamentária e financeira de recursos federais transferidos fundo a fundo, segundo bloco de financiamento e programa de trabalho
- 9.5. Covid-19 Repasse União
- 9.6. Covid-19 Recursos Próprios
- 9.7. Covid-19 Repasse Estadual

### 10. Auditorias

### 11. Análises e Considerações Gerais

### 12. Recomendações para o Próximo Exercício

---

## 1. Identificação

### 1.1. Informações Territoriais

UF	PR
Município	TELÊMACO BORBA
Região de Saúde	21ª RS Telêmaco Borba
Área	1.225,68 Km²
População	80.588 Hab
Densidade Populacional	66 Hab/Km²

Fonte: Departamento de Informática do SUS (DATASUS)

Data da consulta: 04/01/2022

### 1.2. Secretaria de Saúde

Nome do Órgão	SMS DE TELEMACO BORBA
Número CNES	6779387
CNPJ	A informação não foi identificada na base de dados
CNPJ da Mantenedora	76170240000104
Endereço	DES EDMUNDO MERCER JUNIOR S/N
Email	A informação não foi identificada na base de dados
Telefone	00 00000000

Fonte: Cadastro Nacional de Estabelecimentos de Saúde (CNES)

Data da consulta: 04/01/2022

### 1.3. Informações da Gestão

Prefeito(a)	MÁRCIO ARTUR DE MATOS
Secretário(a) de Saúde em Exercício	ANDERSON CATTO
E-mail secretário(a)	sms@pmtb.pr.gov.br
Telefone secretário(a)	4239041669

Fonte: Sistema de Informações sobre Orçamentos Públicos em Saúde (SIOPS)

Data da consulta: 04/01/2022

### 1.4. Fundo de Saúde

Instrumento de criação	LEI
Data de criação	05/2010
CNPJ	10.505.434/0001-05
Natureza Jurídica	FUNDO PUBLICO DA ADMINISTRACAO DIRETA MUNICIPAL
Nome do Gestor do Fundo	Anderson Catto

Fonte: Sistema de Informações sobre Orçamentos Públicos em Saúde (SIOPS)

Data da consulta: 04/01/2022

### 1.5. Plano de Saúde

Período do Plano de Saúde	2018-2021
Status do Plano	Aprovado

Fonte: Departamento de Informática do SUS (DATASUS)

Data da consulta: 17/05/2022

### 1.6. Informações sobre Regionalização

Região de Saúde: 21ª RS Telêmaco Borba

Município	Área (Km²)	População (Hab)	Densidade
CURIÚVA	576.261	15289	26,53
IMBAÚ	331.199	13449	40,61
ORTIGUEIRA	2429.56	21783	8,97
RESERVA	1635.025	26933	16,47

TELÊMACO BORBA	1225.676	80588	65,75
TIBAGI	3108.746	20688	6,65
VENTANIA	759.366	12267	16,15

Fonte: Departamento de Informática do SUS (DATASUS)

Ano de referência: 2021

#### 1.7. Conselho de Saúde

<b>Instrumento Legal de Criação</b>	LEI	
<b>Endereço</b>	Rua Tiradentes 614 Centro	
<b>E-mail</b>	andrecoraiola@yahoo.com.br	
<b>Telefone</b>	4232717139	
<b>Nome do Presidente</b>	André Miguel Sidor Coraiola	
<b>Número de conselheiros por segmento</b>	<b>Usuários</b>	8
	<b>Governo</b>	2
	<b>Trabalhadores</b>	4
	<b>Prestadores</b>	3


Fonte: Sistema de Informações sobre Orçamentos Públicos em Saúde (SIOPS)

Ano de referência: 202103

#### 1.8. Casa Legislativa


##### 1º RDQA

Data de Apresentação na Casa Legislativa

27/05/2021 


##### 2º RDQA

Data de Apresentação na Casa Legislativa

23/09/2021 

##### 3º RDQA

Data de Apresentação na Casa Legislativa

22/02/2022 

- Considerações

Todas as prestações de contas realizadas nos prazos legais, instrumentos de gestão da mesma forma.

## 2. Introdução

- Análises e Considerações sobre Introdução

Relatório de gestão referente ao ano de 2021, sendo realizado todas as prestações de contas nos prazos legais ao Conselho Municipal de Saúde e Câmara de vereadores.

### 3. Dados Demográficos e de Morbimortalidade

#### 3.1. População estimada por sexo e faixa etária

Período: 2021

Faixa Etária	Masculino	Feminino	Total
0 a 4 anos	3381	3225	6606
5 a 9 anos	3257	3097	6354
10 a 14 anos	3060	2910	5970
15 a 19 anos	3087	2931	6018
20 a 29 anos	6678	6522	13200
30 a 39 anos	6341	6144	12485
40 a 49 anos	5312	5362	10674
50 a 59 anos	4131	4546	8677
60 a 69 anos	2899	3180	6079
70 a 79 anos	1437	1678	3115
80 anos e mais	585	825	1410
<b>Total</b>	<b>40168</b>	<b>40420</b>	<b>80588</b>

Fonte: Estimativas preliminares elaboradas pelo Ministério da Saúde/SVS/CGIAE (DataSUS/Tabnet)

Data da consulta: 05/07/2022.

#### 3.2. Nascidos Vivos

Número de nascidos vivos por residência da mãe.

Unidade Federação	2017	2018	2019	2020
Telêmaco Borba	1152	1153	1128	1040

Fonte: Sistema de Informações sobre Nascidos Vivos (MS/SVS/DASIS/SINASC)

Data da consulta: 05/07/2022.

#### 3.3. Principais causas de internação

Morbidade Hospitalar de residentes, segundo capítulo da CID-10.

Capítulo CID-10	2017	2018	2019	2020	2021
I. Algumas doenças infecciosas e parasitárias	373	288	259	283	592
II. Neoplasias (tumores)	336	338	388	291	295
III. Doenças sangue órgãos hemat e transt imunitár	105	93	89	91	78
IV. Doenças endócrinas nutricionais e metabólicas	337	323	180	118	63
V. Transtornos mentais e comportamentais	95	107	76	78	74
VI. Doenças do sistema nervoso	127	144	123	77	105
VII. Doenças do olho e anexos	26	57	110	39	42
VIII. Doenças do ouvido e da apófise mastóide	9	5	9	2	2
IX. Doenças do aparelho circulatório	774	880	873	721	515
X. Doenças do aparelho respiratório	1060	934	971	392	304
XI. Doenças do aparelho digestivo	521	663	634	472	402
XII. Doenças da pele e do tecido subcutâneo	75	81	109	127	74
XIII. Doenças sist osteomuscular e tec conjuntivo	198	132	129	77	39
XIV. Doenças do aparelho geniturinário	420	416	529	325	261
XV. Gravidez parto e puerpério	904	1040	957	859	812
XVI. Algumas afec originadas no período perinatal	88	142	96	110	107
XVII. Malf cong deformid e anomalias cromossômicas	36	47	36	29	39
XVIII. Sint sinais e achad anorm ex clín e laborat	130	150	129	91	86
XIX. Lesões enven e alg out conseq causas externas	506	530	581	539	634
XX. Causas externas de morbidade e mortalidade	-	-	-	-	-
XXI. Contatos com serviços de saúde	31	67	97	102	130
CID 10ª Revisão não disponível ou não preenchido	-	-	-	-	-
<b>Total</b>	<b>6151</b>	<b>6437</b>	<b>6375</b>	<b>4823</b>	<b>4654</b>

Obs.: A atualização dos valores relativos ao último período ocorrem simultaneamente ao carregamento dos dados no Tabnet/DATASUS.

### 3.4. Mortalidade por grupos de causas

#### Mortalidade de residentes, segundo capítulo CID-10

Capítulo CID-10	2017	2018	2019	2020
I. Algumas doenças infecciosas e parasitárias	12	11	22	105
II. Neoplasias (tumores)	89	92	74	85
III. Doenças sangue órgãos hemat e transt imunitár	1	5	1	1
IV. Doenças endócrinas nutricionais e metabólicas	42	55	47	40
V. Transtornos mentais e comportamentais	12	4	11	13
VI. Doenças do sistema nervoso	19	9	11	12
VII. Doenças do olho e anexos	-	-	-	-
VIII. Doenças do ouvido e da apófise mastóide	-	-	-	-
IX. Doenças do aparelho circulatório	119	172	149	133
X. Doenças do aparelho respiratório	70	59	71	57
XI. Doenças do aparelho digestivo	25	24	26	37
XII. Doenças da pele e do tecido subcutâneo	-	1	3	1
XIII. Doenças sist osteomuscular e tec conjuntivo	1	3	-	4
XIV. Doenças do aparelho geniturinário	17	7	23	15
XV. Gravidez parto e puerpério	-	-	1	1
XVI. Algumas afec originadas no período perinatal	5	8	6	8
XVII. Malf cong deformid e anomalias cromossômicas	4	3	2	3
XVIII. Sint sinais e achad anorm ex clín e laborat	17	18	14	13
XIX. Lesões enven e alg out conseq causas externas	-	-	-	-
XX. Causas externas de morbidade e mortalidade	50	71	62	56
XXI. Contatos com serviços de saúde	-	-	-	-
XXII. Códigos para propósitos especiais	-	-	-	-
<b>Total</b>	<b>483</b>	<b>542</b>	<b>523</b>	<b>584</b>

Fonte: Sistema de Informações sobre Mortalidade (MS/SVS/CGIAE/SIM-TABNET)

Data da consulta: 05/07/2022.

- Análises e Considerações sobre Dados Demográficos e de Morbimortalidade

Ano com predomínio de óbitos pela COVID, com destaque para o primeiro semestre de 2021.

Início da vacinação contra a COVID em fevereiro de 2021, com a vacinação dos profissionais de saúde.

Reorganização dos servidores para atendimento aos fluxos preconizados.

## 4. Dados da Produção de Serviços no SUS

### 4.1. Produção de Atenção Básica

Tipo de Produção	Quantidade
Visita Domiciliar	74.386
Atendimento Individual	117.092
Procedimento	78.932
Atendimento Odontológico	6.703

Fonte: Sistema de informação em Saúde para a Atenção Básica – SISAB

### 4.2. Produção de Urgência e Emergência por Grupo de Procedimentos

Caráter de atendimento: Urgência

Grupo procedimento	Sistema de Informações Ambulatoriais		Sistema de Informações Hospitalares	
	Qtd. aprovada	Valor aprovado	AIH Pagas	Valor total
01 Ações de promoção e prevenção em saúde	-	-	-	-
02 Procedimentos com finalidade diagnóstica	-	-	-	-
03 Procedimentos clínicos	93	-	-	-
04 Procedimentos cirúrgicos	-	-	-	-
05 Transplantes de órgãos, tecidos e células	-	-	-	-
06 Medicamentos	-	-	-	-
07 Órteses, próteses e materiais especiais	-	-	-	-
08 Ações complementares da atenção à saúde	-	-	-	-
<b>Total</b>	<b>93</b>	<b>-</b>	<b>-</b>	<b>-</b>

Fonte: Sistemas de Informações Ambulatoriais do SUS (SIA/SUS) e Sistema de Informações Hospitalares do SUS (SIH/SUS)

Data da consulta: 10/02/2022.

### 4.3. Produção de Atenção Psicossocial por Forma de Organização

Não há informações cadastradas para o período

### 4.4. Produção de Atenção Ambulatorial Especializada e Hospitalar por Grupo de Procedimentos

Grupo procedimento	Sistema de Informações Ambulatoriais		Sistema de Informações Hospitalares	
	Qtd. aprovada	Valor aprovado	AIH Pagas	Valor total
01 Ações de promoção e prevenção em saúde	2547	-	-	-
02 Procedimentos com finalidade diagnóstica	-	-	-	-
03 Procedimentos clínicos	5826	-	-	-
04 Procedimentos cirúrgicos	-	-	-	-
05 Transplantes de órgãos, tecidos e células	-	-	-	-
06 Medicamentos	-	-	-	-
07 Órteses, próteses e materiais especiais	-	-	-	-
08 Ações complementares da atenção à saúde	-	-	-	-
<b>Total</b>	<b>8373</b>	<b>-</b>	<b>-</b>	<b>-</b>

Fonte: Sistema de Informações Ambulatoriais do SUS (SIA/SUS) e Sistema de Informações Hospitalares do SUS (SIH/SUS)

Data da consulta: 10/02/2022.

### 4.5. Produção de Assistência Farmacêutica

Esse item refere-se ao componente especializado da assistência farmacêutica, sob gestão da esfera estadual. Portanto, não há produção sob gestão municipal.

### 4.6. Produção de Vigilância em Saúde por Grupo de Procedimentos

Financiamento: Vigilância em Saúde



Grupo procedimento	Sistema de Informações Ambulatoriais	
	Qtd. aprovada	Valor aprovado
01 Ações de promoção e prevenção em saúde	2382	-
<b>Total</b>	<b>2382</b>	<b>-</b>

Fonte: Sistemas de Informações Ambulatoriais do SUS (SIA/SUS)

Data da consulta: 10/02/2022.

- Análises e Considerações sobre Dados da Produção de Serviços no SUS

Ano de atenção à Pandemia da Covid 19, com necessidade de readequações de fluxo, reorganização da atenção à urgência/emergência.

## 5. Rede Física Prestadora de Serviços ao SUS

### 5.1. Por tipo de estabelecimento e gestão

Período 12/2021

Rede física de estabelecimentos de saúde por tipo de estabelecimentos				
Tipo de Estabelecimento	Dupla	Estadual	Municipal	Total
UNIDADE MOVEL DE NIVEL PRE-HOSPITALAR NA AREA DE URGENCIA	0	0	2	2
CENTRO DE SAUDE/UNIDADE BASICA	1	0	17	18
HOSPITAL GERAL	0	2	0	2
CENTRAL DE REGULACAO MEDICA DAS URGENCIAS	0	0	1	1
CENTRO DE ATENCAO PSICOSSOCIAL	0	0	1	1
UNIDADE DE APOIO DIAGNOSE E TERAPIA (SADT ISOLADO)	0	3	1	4
CENTRO DE ATENCAO HEMOTERAPIA E OU HEMATOLOGICA	0	1	0	1
POSTO DE SAUDE	0	0	2	2
CENTRAL DE GESTAO EM SAUDE	0	1	1	2
POLO ACADEMIA DA SAUDE	0	0	1	1
CLINICA/CENTRO DE ESPECIALIDADE	1	2	0	3
POLICLINICA	0	1	1	2
CENTRO DE PARTO NORMAL - ISOLADO	0	0	1	1
PRONTO ATENDIMENTO	0	0	1	1
<b>Total</b>	<b>2</b>	<b>10</b>	<b>29</b>	<b>41</b>

Observação: Os dados apresentados referem-se ao número de estabelecimentos de saúde públicos ou prestadores de serviços ao SUS

Fonte: Cadastro Nacional de Estabelecimentos de Saúde (CNES)

Data da consulta: 04/01/2022.

### 5.2. Por natureza jurídica

Período 12/2021

Rede física de estabelecimentos de saúde por natureza jurídica				
Natureza Jurídica	Municipal	Estadual	Dupla	Total
<b>ADMINISTRACAO PUBLICA</b>				
MUNICIPIO	28	0	1	29
ORGAO PUBLICO DO PODER EXECUTIVO ESTADUAL OU DO DISTRITO FEDERAL	0	3	0	3
<b>ENTIDADES EMPRESARIAIS</b>				
SOCIEDADE SIMPLES LIMITADA	0	2	0	2
SOCIEDADE EMPRESARIA LIMITADA	1	3	1	5
<b>ENTIDADES SEM FINS LUCRATIVOS</b>				
ASSOCIACAO PRIVADA	0	2	0	2
<b>PESSOAS FISICAS</b>				
<b>Total</b>	<b>29</b>	<b>10</b>	<b>2</b>	<b>41</b>

Observação: Os dados apresentados referem-se ao número de estabelecimentos de saúde públicos ou prestadores de serviços ao SUS

Fonte: Cadastro Nacional de Estabelecimentos de Saúde (CNES)

Data da consulta: 04/01/2022.

### 5.3. Consórcios em saúde

O ente não está vinculado a consórcio público em saúde

#### • Análises e Considerações sobre Rede Física Prestadora de Serviços ao SUS

Houve a necessidade de readequações de fluxo, organização do atendimento de covid 19 na UPA de forma a manter pacientes aguardando vaga hospitalar, contratação de serviço de pronto atendimento para as demais demandas de urgência e emergência.

Ainda organização do processo vacinal.

## 6. Profissionais de Saúde Trabalhando no SUS

Período 02/2021

Postos de trabalho ocupados, por ocupação e forma de contratação						
Adm. do Estabelecimento	Formas de contratação	CBOs médicos	CBOs enfermeiro	CBOs (outros) nível superior	CBOs (outros) nível médio	CBOs ACS
Pública (NJ grupo 1, ou 201-1, 203-8)	Estatutários e empregados públicos (0101, 0102)	5	10	30	115	109
	Intermediados por outra entidade (08)	0	0	0	0	0
	Autônomos (0209, 0210)	6	0	0	0	0
	Residentes e estagiários (05, 06)	0	0	0	0	0
	Bolsistas (07)	6	0	0	0	0
	Informais (09)	0	0	0	0	0
Privada (NJ grupos 2 - exceto 201-1, 203-8 -, 3, 4 e 5)	Intermediados por outra entidade (08)	0	0	0	0	0
	Celetistas (0105)	0	0	1	1	0
	Autônomos (0209, 0210)	0	0	3	0	0
	Residentes e estagiários (05, 06)	0	0	0	0	0
	Bolsistas (07)	0	0	0	0	0
	Informais (09)	0	0	0	0	0
	Servidores públicos cedidos para a iniciativa privada (10)	0	0	0	0	0

Postos de trabalho ocupados, por Contrato Temporário e Cargos em Comissão						
Adm. do Estabelecimento	Formas de contratação	CBOs médicos	CBOs enfermeiro	CBOs (outros) nível superior	CBOs (outros) nível médio	CBOs ACS
Pública (NJ grupo 1, ou 201-1, 203-8)	Contratos temporários e cargos em comissão (010301, 0104)	64	16	0	14	0
Privada (NJ grupos 2 - exceto 201-1, 203-8 -, 3, 4 e 5)	Contratos temporários e cargos em comissão (010302, 0104)	1	0	1	0	0

Fonte: Cadastro Nacional de Estabelecimentos de Saúde (CNES)

Data da consulta: 26/07/2022.

Postos de trabalho ocupados, por ocupação e forma de contratação						
Adm. do Estabelecimento	Formas de contratação	2017	2018	2019	2020	
Privada (NJ grupos 2 - exceto 201-1, 203-8 -, 3, 4 e 5)	Autônomos (0209, 0210)	1	1	1	3	
	Celetistas (0105)	0	0	0	2	
Pública (NJ grupo 1, ou 201-1, 203-8)	Autônomos (0209, 0210)	8	8	7	7	
	Bolsistas (07)	7	7	6	6	
	Estatutários e empregados públicos (0101, 0102)	281	312	327	335	
	Intermediados por outra entidade (08)	3	1	0	0	
	Residentes e estagiários (05, 06)	0	1	1	1	

Postos de trabalho ocupados, por Contrato Temporário e Cargos em Comissão						
Adm. do Estabelecimento	Formas de contratação	2017	2018	2019	2020	
Privada (NJ grupos 2 - exceto 201-1, 203-8 -, 3, 4 e 5)	Contratos temporários e cargos em comissão (010302, 0104)	0	0	1	1	
Pública (NJ grupo 1, ou 201-1, 203-8)	Contratos temporários e cargos em comissão (010301, 0104)	14	24	36	120	

Fonte: Cadastro Nacional de Estabelecimentos de Saúde (CNES)

Data da consulta: 26/07/2022.

- Análises e Considerações sobre Profissionais de Saúde Trabalhando no SUS

Houve a necessidade de realização de Processo Seletivo para profissionais de enfermagem, dada a demanda de atendimento à COVID19 e vacinação da COVID.

## 7. Programação Anual de Saúde - PAS

### 7.1. Diretrizes, objetivos, metas e indicadores

<b>DIRETRIZ Nº 1 - Direito à Saúde, garantia de acesso e atenção de qualidade</b>									
<b>OBJETIVO Nº 1.1 - Qualificação da Atenção Primária</b>									
Descrição da Meta	Indicador para monitoramento e avaliação da meta	Unidade de medida	Ano - Linha-Base	Linha-Base	Meta Plano(2018-2021)	Meta 2021	Unidade de medida - Meta	Resultado Anual	% meta alcançada
1. Reformar a UBS Triângulo	Reforma concluída	Percentual		0,00	100,00	0	Percentual	0	0
2. Implementação de melhorias nas estruturas das UBS	Reformas realizadas	Percentual		0,00	100,00	0	Percentual	100	100,00
3. Adquirir equipamentos e materiais permanentes, para garantia da atenção à saúde	Aquisição de equipamentos e materiais permanentes que garantam o atendimento dos Usuários	Percentual		0,00	100,00	100	Percentual	100	100,00
4. Construir a UBS São Silvestre	Conclusão da construção da UBS São Silvestre	Percentual		0,00	100,00	0	Percentual	100	100,00
5. Construir a UBS São Francisco e UBS Área 3	Conclusão da construção da UBS São Francisco e Área 3	Percentual		0,00	100,00	100	Percentual	0	0
6. Ampliar a cobertura da Estratégia Saúde da Família	Cobertura da Estratégia Saúde da Família	Percentual	2017	77,50	90,00	92,03	Percentual	100,7	109,42
7. Ampliar a razão de exames citopatológicos, mantendo a razão mínima de 0,6 no público alvo	Razão de exames citopatológicos em mulheres de 25 a 59 anos	Razão			0,00	0	Razão	.35	0
8. Reduzir o número absoluto de mortalidade prematura por doenças crônicas não transmissíveis, em 2% ao ano seguindo a meta	número absoluto de óbitos prematuros por DANT	Número			126	126	Número	152	120,63
9. Qualificação da Atenção Primária	Percentual de participação em capacitações ofertadas para atenção primária	0			100,00	100	Percentual	100	100,00
10. Ampliar a cobertura do NASF1, através da implantação de mais uma equipe de NASF	Percentual de equipes com apoio do NASF	0			100,00	100	Percentual	0	0
<b>OBJETIVO Nº 1.2 - Melhoria do Acesso e dos cuidados às áreas de atenção inclusivas</b>									
Descrição da Meta	Indicador para monitoramento e avaliação da meta	Unidade de medida	Ano - Linha-Base	Linha-Base	Meta Plano(2018-2021)	Meta 2021	Unidade de medida - Meta	Resultado Anual	% meta alcançada
1. Reformar o prédio que abrigava o Pronto Atendimento Municipal	Conclusão da reforma	Percentual			100,00	0	Percentual	100	0
2. Organizar o Programa de Atenção ao Ostomizado em espaço próprio após conclusão da reforma do prédio que abrigava o PAM	Programa de Atenção ao Ostomizado Implantado em espaço próprio e adequado	Percentual		0,00	100,00	0	Percentual	100	0
3. Implantar o Ambulatório de Feridas Crônicas	Programa de Atenção ao Ostomizado implantado em espaço próprio e adequado	Percentual		0,00	100,00	0	Percentual	100	0
4. Disponibilizar estrutura física adequada aos atendimentos de fisioterapia em estrutura reformada do prédio que abrigava o Pronto Atendimento	Estrutura física adequada aos atendimentos de fisioterapia	0			100,00	0	Percentual	100	0
<b>OBJETIVO Nº 1.3 - Fortalecimento da regulação do acesso aos serviços de saúde</b>									

**DIRETRIZ N° 1 - Direito à Saúde, garantia de acesso e atenção de qualidade**

Descrição da Meta	Indicador para monitoramento e avaliação da meta	Unidade de medida	Ano - Linha-Base	Linha-Base	Meta Plano(2018-2021)	Meta 2021	Unidade de medida - Meta	Resultado Anual	% meta alcançada
1. Garantir a realização de 2 consultas por habitante/ano	Consultas por habitante ano	Número	2017	2	2	2	Número	154	77,00
2. Transportar pacientes para tratamento fora do domicílio	Pacientes sendo transportados conforme a demanda	0			100,00	100	Percentual	100	100,00
3. Manter o Centro Regional de Especialidades em funcionamento de 2018 a 2021	Centro Regional de Especialidades em funcionamento	0			100,00	100	Percentual	100	100,00
4. Melhorar a estrutura do CRE através da disponibilização de espaço mais amplo após a reforma do prédio que abrigava o PAM	CRE em funcionamento em estrutura ampliada	0			100,00	100	Percentual	100	100,00
5. Garantir acesso a Atenção Secundária ambulatorial das gestantes, estratificadas como de risco	Disponibilização de atendimento ambulatorial para gestantes estratificadas como de risco	0			100,00	100	Percentual	100	100,00
6. Garantir acesso aos serviços ambulatoriais de média e alta complexidade, por meio da regionalização e do Centro Municipal de Especialidades	Estabelecimento de referências para especialidades	0			100,00	100	Percentual	100	100,00
7. Ampliar o acesso a exames laboratoriais e de apoio diagnóstico	Percentual de aumento do valor do contrato em relação a 2013	0			100,00	100	Percentual	68,99	68,99
8. Disponibilizar acesso ao programa de órtese e prótese	Taxa de pacientes atendidos	0			90,00	90	Percentual	100	111,11
9. Ampliar o número de atendimentos de fisioterapia	Percentual de atendimento disponibilizado comparado com o ano anterior	0			50,00	0	Percentual	47,64	95,28
10. Implementar o setor de Controle, Avaliação, Regulação e Auditoria	Serviço de regulação implantado	0			100,00	0	Percentual	100	0
11. Reorganizar gradativamente o setor de média e alta complexidade centralizando as ações de gestão, sistemas, cotas e agendamento dos setores de TFD, ambulatório, centro de especialidade e outros	Central de agendamentos implantada na sua totalidade	0			100,00	100	Percentual	100	100,00

**OBJETIVO N° 1.4 - Fortalecimento das ações de Promoção da Saúde**

Descrição da Meta	Indicador para monitoramento e avaliação da meta	Unidade de medida	Ano - Linha-Base	Linha-Base	Meta Plano(2018-2021)	Meta 2021	Unidade de medida - Meta	Resultado Anual	% meta alcançada
1. Manter em funcionamento a Academia da Saúde	Academia da Saúde Implantada	Percentual			100,00	100	Percentual	100	100,00

**OBJETIVO N° 1.5 - Fortalecimento da Rede de Saúde Bucal**

Descrição da Meta	Indicador para monitoramento e avaliação da meta	Unidade de medida	Ano - Linha-Base	Linha-Base	Meta Plano(2018-2021)	Meta 2021	Unidade de medida - Meta	Resultado Anual	% meta alcançada
1. Reformar o prédio do antigo centro odontológico para abrigar o CEO	Reforma realizada	Percentual			100,00	0	Percentual	100	0
2. Implantar o Centro de Especialidades Odontológicas	Implantação do Centro de Especialidade Odontológica	Percentual			100,00	0	Percentual	0	0
3. Implantar o Laboratório Regional de Prótese Dentária	Implantação do LRPD	Percentual	2017	0,00	100,00	100	Percentual	0	0
4. Aumentar a cobertura da Estratégia Saúde Bucal	Cobertura da Estratégia Saúde Bucal	Percentual			90,00	90	Percentual	47,56	52,84
5. Aumentar o percentual de ação coletiva de escovação dental supervisionada	Percentual de escovação coletiva supervisionada	Percentual			100,00	40	Percentual	30,27	75,67

**OBJETIVO N° 1.6 - Implantação da Rede de Atenção à Saúde do Idoso**

Descrição da Meta	Indicador para monitoramento e avaliação da meta	Unidade de medida	Ano - Linha-Base	Linha-Base	Meta Plano(2018-2021)	Meta 2021	Unidade de medida - Meta	Resultado Anual	% meta alcançada
1. Estruturar o serviço de atendimento à Saúde da Pessoa Idosa em 100% das UBS/ESF, de acordo com a Política Nacional, nas unidades Básicas de Saúde do Município	Unidades com desenvolvimento da Política Nacional de Atendimento à Pessoa Idosa	Percentual			100,00	100	Percentual	100	100,00
2. Implantar o Programa Saúde Melhor em Casa	Implantação do Programa Saúde Melhor em Casa	0			100,00	100	Percentual	0	0

**OBJETIVO N° 1.7 - Fortalecimento da Rede Mãe Paranaense**

**DIRETRIZ N° 1 - Direito à Saúde, garantia de acesso e atenção de qualidade**

Descrição da Meta	Indicador para monitoramento e avaliação da meta	Unidade de medida	Ano - Linha-Base	Linha-Base	Meta Plano(2018-2021)	Meta 2021	Unidade de medida - Meta	Resultado Anual	% meta alcançada
1. Ampliar a cobertura de pré natal com 7 ou mais consultas	Cobertura de 7 ou mais consultas durante o pré natal	0			88,00	88	Percentual	89,91	102,17
2. Manter o número absoluto de mortalidade infantil abaixo de 2 casas	Número absoluto de Mortalidade Infantil	Número			9	9	Número	6	66,67
3. Disponibilizar atendimento de acordo com a estratificação de risco, para gestantes e crianças, conforme linha guia Mãe Paranaense	Disponibilizar atendimento conforme estratificação de risco	Percentual			100,00	100	Percentual	100	100,00
4. Vincular as gestantes ao hospital para realização do parto, conforme estratificação de risco	Gestantes vinculadas ao hospital para o parto, conforme estratificação de risco	0			100,00	100	Percentual	100	100,00
5. Não ter casos de sífilis congênita	número absoluto de casos de sífilis congênita	0			0	0	Número	5	0
6. Ampliar e qualificar a realização da puericultura em menores de 5 anos	número de puericulturas realizadas	Percentual			100,00	100	Percentual	0	0
7. Viabilizar atendimento especializado para crianças de alto risco	percentual de crianças de alto risco atendidas	0			100,00	100	Percentual	100	100,00
8. Ampliar a oferta de consultas pediátricas, através de concurso público ou credenciamento de profissionais na área	número de consultas pediátricas disponibilizadas	0			1.000	1000	Número	1935	193,50

**OBJETIVO N° 1.8 - Fortalecimento da Rede de Atenção à Saúde Mental**

Descrição da Meta	Indicador para monitoramento e avaliação da meta	Unidade de medida	Ano - Linha-Base	Linha-Base	Meta Plano(2018-2021)	Meta 2021	Unidade de medida - Meta	Resultado Anual	% meta alcançada
1. Construir a sede própria do CAPS I	Sede própria do CAPS construída	Percentual			100,00	100	Percentual	0	0
2. Garantir a infra-estrutura necessária ao funcionamento do CAPS, disponibilizando recursos materiais e humanos, equipamentos, insumos e infra-estrutura física suficientes para o conjunto de ações propostas deste serviço, nos anos de 2018 a 2021.	Equipe completa	0			100,00	100	Percentual	100	100,00
3. Apoiar e participar da implantação do CAPS AD municipal	CAPS AD implantado	0			100,00	100	Percentual	0	0
4. Capacitar profissionais da Saúde na área de Saúde Mental	Percentual de profissionais da Saúde capacitados	0			100,00	100	Percentual	100	100,00
5. Implantar Ambulatório de Saúde Mental, contemplando atendimento de médico psiquiatra e atendimento clínico de psicologia	Ambulatório de Saúde Mental implantado	0			100,00	100	Percentual	50	50,00
6. Criar e implantar a Rede Municipal de Saúde Mental	Rede Municipal de Saúde Mental Implantada	0			100,00	100	Percentual	50	50,00

**OBJETIVO N° 1.9 - Fortalecimento da Política de Assistência Farmacêutica**

Descrição da Meta	Indicador para monitoramento e avaliação da meta	Unidade de medida	Ano - Linha-Base	Linha-Base	Meta Plano(2018-2021)	Meta 2021	Unidade de medida - Meta	Resultado Anual	% meta alcançada
1. Atualização da Relação Municipal de Medicamentos	Relação Municipal de Medicamentos Atualizada	0			1	1	Número	100	100,00
2. Capacitar profissionais da Saúde para desenvolvimento de ações para uso racional de medicamentos	Realização de capacitações	0			100,00	100	Percentual	0	0
3. Adquirir, armazenar e distribuir para 100% da rede assistencial os medicamentos da REMUME, mantendo a regularidade do atendimento	Percentual das Unidades dispensadoras atendidas	0			100,00	100	Percentual	100	100,00
4. Implantação de uma filial da farmácia central descentralizada na região do bairro área II/Jardim Alegre	Filial da farmácia implantada	0			100,00	0	Percentual	50	0

**OBJETIVO N° 1.10 - Fortalecimento da Política de Vigilância em Saúde**

**DIRETRIZ N° 1 - Direito à Saúde, garantia de acesso e atenção de qualidade**

Descrição da Meta	Indicador para monitoramento e avaliação da meta	Unidade de medida	Ano - Linha-Base	Linha-Base	Meta Plano(2018-2021)	Meta 2021	Unidade de medida - Meta	Resultado Anual	% meta alcançada
1. Investigar óbitos infantis	Percentual de óbitos infantis investigados	0			100,00	100	Percentual	0	0
2. Investigar óbitos de Mulher em Idade fértil	Percentual de óbitos de mulher em idade fértil investigado	0			100,00	100	Percentual	100	100,00
3. Manter 95% de cobertura vacinal em menores de 1 ano, para as vacinas pactuadas na ficha de indicadores interferferativos, nos anos de 2018 a 2021	Cobertura vacinal em menores de 1 ano: Pentavalente 3ª dose, Pneumocócia 10-valente 2ª dose, Poliomielite 3ª dose e tríplice viral 1ª dose	0			100,00	100	Percentual	0	0
4. Investigar óbitos maternos	Percentual de óbitos maternos investigados	0			100,00	100	Percentual	100	100,00
5. Proporção de cura de casos novos de tuberculose pulmonar bacilífera	Proporção de cura de casos novos de tuberculose pulmonar bacilífera	0			85,00	85	Percentual	77	90,59
6. Realizar exames de HIV nos casos novos de tuberculose	Percentual de pacientes com tuberculose com exame de HIV realizado	0			90,00	90	Percentual	94	104,44
7. Encerrar 80% ou mais das doenças compulsórias imediatas registradas no SINAN, em até 60 dias a partir da data de notificação	Percentual de doenças compulsórias imediatas registradas no SINAN, em até 60 dias a partir da data de notificação	0			80,00	80	Percentual	100	100,00
8. Aumentar a proporção de cura nas coortes de casos novos de hanseníase	Proporção de cura nas coortes de casos novos de hanseníase	0			90,00	90	Percentual	100	111,11
9. Garantir as análises realizadas em amostras de água para consumo humano, quanto aos parâmetros coliformes totais, cloro residual livre e turbidez	Proporção de análises realizadas em amostras de água para consumo humano, quanto aos parâmetros coliformes totais, cloro residual livre e turbidez	0			90,00	90	Percentual	95.4	106,00
10. Reduzir a transmissão vertical da HIV	Número absoluto de transmissão vertical do HIV	0			0	0	Número	0	0
11. Realizar as inspeções da VISA de acordo com a classificação de grau de risco RDC 153/2017	Inspeções da VISA realizadas conforme RDC 153/2017	0			100,00	100	Percentual	100	100,00
12. Realização de no mínimo 6 grupos de ações de vigilância sanitária consideradas necessárias a todos os municípios	Realização de cadastros, inspeções, atividades educativas à população, ao setor regulado, recebimento de denúncias, atendimentos de denúncias e instauração de processo administrativo sanitário	0			100,00	100	Percentual	100	100,00
13. Investigar acidentes de trabalho graves notificados	Proporção de acidentes graves notificados investigados	0			100,00	100	Percentual	100	100,00
14. Notificar acidentes de trabalho e doenças ocupacionais nos estabelecimentos de saúde	Acidentes de trabalho e doenças ocupacionais sendo notificadas	0			100,00	100	Percentual	100	100,00
15. Participar e fortalecer a Rede de Enfrentamento da Violência	Participação e fortalecimento da rede de enfrentamento a Violência	0			100,00	100	Percentual	100	100,00
16. Fortalecer Vigilância Epidemiológica das doenças não transmissíveis	Vigilância epidemiológica das doenças não transmissíveis sendo realizada	0			100,00	100	Percentual	100	100,00
17. Garantir insumos estratégicos para o combate a pandemia do COVID 19	Aquisição e monitoramento do estoque de EPIs e materiais necessários ao combate ao COVID 19	Percentual			100,00	100	Percentual	100	100,00
18. Detalhar fluxo de atendimento para casos leves, moderados e graves de COVID 19	Fluxos estabelecidos e dado conhecimentos aos profissionais de saúde	Percentual			100,00	100	Percentual	100	100,00
19. Estabelecer fluxo de notificação dos casos suspeitos de COVID 19	Equipes de assistência orientadas para a notificação de casos suspeitos de COVID 19	Percentual			100,00	100	Percentual	100	100,00
20. Monitorar e manter registro atualizado dos casos suspeitos de COVID 19	Vigilância ativa e continuada dos pacientes suspeitos /confirmados de COVID 19 que estão recebendo acompanhamento ambulatorial	Percentual			100,00	100	Percentual	100	100,00
21. Orientar fluxo de local de coleta conforme orientações do manual de coleta e envio da amostra ao LACEN	Equipes treinadas para coleta do swab e armazenamento das amostras	Percentual			100,00	100	Percentual	100	100,00
22. Garantir acolhimento, reconhecimento precoce e controle de casos suspeitos de COVID 19	Equipes orientadas quanto aos sinais/sintomas de alerta de piora e acolhimento dos casos suspeitos de COVID 19	Percentual			100,00	100	Percentual	100	100,00
23. Organização do fluxo de atendimento para casos suspeitos de COVID19, priorizando o isolamento domiciliar nos casos leves	Fluxos estabelecidos e divulgados nos serviços de assistência	Percentual			100,00	100	Percentual	100	100,00
24. Orientar os profissionais de saúde e a população sobre as medidas individuais e coletivas de prevenção e controle para o COVID 19	Comunicação ativa mantida com os profissionais de saúde e população através de ferramentas como Whatsapp, redes sociais, carro de som, site da prefeitura e reuniões presenciais	Percentual			100,00	100	Percentual	100	100,00
25. Instituir o Centro de Atendimento COVID 19	Centro de Atendimento COVID organizado no espaço físico do CESPE, com realocação de equipe e estabelecimento de fluxo	Percentual			100,00	0	Percentual	100	100,00
26. Instituir o teleatendimento de orientação COVID 19	Central de teleatendimento de orientação COVID 19 instituído através da realocação de profissionais	Percentual			100,00	0	Percentual	100	100,00
27. Manter atendimento na UPA como porta aberta para casos de sintomáticos respiratórios	UPA mantida como retaguarda para complicações de casos de sintomáticos respiratórios atendidos no CESPE e para acolhimento de demanda espontânea	Percentual			100,00	100	Percentual	100	100,00

**DIRETRIZ N° 1 - Direito à Saúde, garantia de acesso e atenção de qualidade****OBJETIVO N° 1.11 - Fortalecimento da Rede Paraná Urgência**

Descrição da Meta	Indicador para monitoramento e avaliação da meta	Unidade de medida	Ano - Linha-Base	Linha-Base	Meta Plano(2018-2021)	Meta 2021	Unidade de medida - Meta	Resultado Anual	% meta alcançada
1. Capacitar a equipe de saúde para Classificação de Risco, utilizando a metodologia de Manchester	Equipe de Saúde permanentemente capacitada na metodologia de Manchester	0			100,00	100	Percentual	0	0
2. Criar e implantar o protocolo municipal de Urgência e Emergência	Protocolo Implantado	0			100,00	100	Percentual	0	0
3. Estabelecer e implantar Protocolos de atendimento nas principais linhas de cuidado prioritários - Cardiovasculares, Cerebrovasculares e Traumatismos	Protocolos estabelecidos e implantados, contemplando as linhas de cuidado prioritários - Cardiovasculares, Cerebrovasculares e Traumatismos	0			100,00	100	Percentual	0	0
4. Implantar Programa de Educação Permanente para equipes de Saúde de Atenção a Urgência e Emergência	Programa de Educação Permanente para equipes de Saúde de Atenção a Urgência e Emergência instituído	0			100,00	100	Percentual	0	0
5. Implantar o Serviço Móvel de Urgências SAMU através do Consórcio Intermunicipal SAMU	Cobertura da população assistida pelo SAMU	0			100,00	100	Percentual	100	100,00
6. Regular as internações de Urgências e Emergências, por meio das Centrais de Regulação	Proporção dos internamentos de Urgência e Emergência regulados	0			95,00	95	Percentual	100	100,00
7. Manter equipe suficiente para o atendimento na UPA	Percentual da equipe completa disponível	0			100,00	100	Percentual	50	50,00
8. Estudo para avaliar viabilidade da terceirização da UPA	Estudo para avaliar a viabilidade da terceirização concluído	0			100,00	0	Percentual	100	100,00

**DIRETRIZ N° 2 - Gestão do SUS e modelos de atenção à Saúde****OBJETIVO N° 2.1 - Fortalecimento da gestão dos serviços próprios**

Descrição da Meta	Indicador para monitoramento e avaliação da meta	Unidade de medida	Ano - Linha-Base	Linha-Base	Meta Plano(2018-2021)	Meta 2021	Unidade de medida - Meta	Resultado Anual	% meta alcançada
1. Construção de sede própria da Secretaria Municipal de Saúde	Construção da sede própria da SMS	Percentual		0,00	100,00	100	Percentual	0	0
2. Articulação com os municípios da 21ª regional de Saúde a criação do Consórcio Intermunicipal de Saúde	Oferta de serviços complementares para a população da 21ª regional	0			100,00	100	Percentual	100	100,00
3. Adequação dos recursos humanos da SMS	Recursos humanos adequados conforme legislação e necessidades setoriais	0			100,00	100	Percentual	50	50,00

**DIRETRIZ N° 3 - Participação e controle social****OBJETIVO N° 3.1 - Fortalecimento do Controle Social do SUS**

Descrição da Meta	Indicador para monitoramento e avaliação da meta	Unidade de medida	Ano - Linha-Base	Linha-Base	Meta Plano(2018-2021)	Meta 2021	Unidade de medida - Meta	Resultado Anual	% meta alcançada
1. Cumprir a lei complementar federal nº 141, de 13 de janeiro de 2012	Prestação das contas ao CMS	0			100,00	100	Percentual	100	100,00
2. Apresentar em tempo oportuno os instrumentos de Gestão do SUS	Instrumentos de gestão apresentados em tempo oportuno	0			100,00	100	Percentual	100	100,00
3. Garantir a manutenção das atividades do gabinete	Participação em reuniões e eventos de importância	0			100,00	100	Percentual	100	100,00
4. Garantir o financiamento do Conselho Municipal de Saúde e Conselho Municipal Anti drogas	Financiamento dos conselhos conforme previsto na LOA	0			100,00	100	Percentual	100	100,00
5. Implantar sistema de gerenciamento informatizado	Sistema de informatização implantado	0			100,00	0	Percentual	100	100,00

**Demonstrativo da vinculação das metas anualizadas com a Subfunção**

Subfunções da Saúde	Descrição das Metas por Subfunção	Meta programada para o exercício
122 - Administração Geral	Construção de sede própria da Secretaria Municipal de Saúde	100,00
	Cumprir a lei complementar federal nº 141, de 13 de janeiro de 2012	100,00
	Articulação com os municípios da 21ª regional de Saúde a criação do Consórcio Intermunicipal de Saúde	100,00
	Apresentar em tempo oportuno os instrumentos de Gestão do SUS	100,00
	Adequação dos recursos humanos da SMS	50,00
	Garantir a manutenção das atividades do gabinete	100,00
	Garantir o financiamento do Conselho Municipal de Saúde e Conselho Municipal Anti drogas	100,00
	Implantar sistema de gerenciamento informatizado	100,00
	Implementar o setor de Controle, Avaliação, Regulação e Auditoria	100,00



Demonstrativo da vinculação das metas anualizadas com a Subfunção		
Subfunções da Saúde	Descrição das Metas por Subfunção	Meta programada para o exercício
301 - Atenção Básica	Reformar a UBS Triângulo	0,00
	Construir a sede própria do CAPS I	0,00
	Ampliar a cobertura de pré natal com 7 ou mais consultas	89,91
	Estruturar o serviço de atendimento à Saúde da Pessoa Idosa em 100% das UBS/ESF, de acordo com a Política Nacional, nas unidades Básicas de Saúde do Município	100,00
	Manter em funcionamento a Academia da Saúde	100,00
	Garantir a realização de 2 consultas por habitante/ano	154
	Implementação de melhorias nas estruturas das UBS	100,00
	Manter o número absoluto de mortalidade infantil abaixo de 2 casas	6
	Implantar o Programa Saúde Melhor em Casa	0,00
	Adquirir equipamentos e materiais permanentes, para garantia da atenção à saúde	100,00
	Disponibilizar atendimento de acordo com a estratificação de risco, para gestantes e crianças, conforme linha guia Mãe Paranaense	100,00
	Construir a UBS São Silvestre	100,00
	Capacitar profissionais da Saúde na área de Saúde Mental	100,00
	Aumentar a cobertura da Estratégia Saúde Bucal	47,56
	Construir a UBS São Francisco e UBS Área 3	0,00
	Não ter casos de sífilis congênita	5
	Aumentar o percentual de ação coletiva de escovação dental supervisionada	30,27
	Ampliar a cobertura da Estratégia Saúde da Família	100,70
	Criar e implantar a Rede Municipal de Saúde Mental	50,00
	Ampliar e qualificar a realização da puericultura em menores de 5 anos	0,00
	Ampliar a razão de exames citopatológicos, mantendo a razão mínima de 0,6 no público alvo	0,35
	Reduzir o número absoluto de mortalidade prematura por doenças crônicas não transmissíveis, em 2% ao ano seguindo a meta	152
	Aumentar a proporção de cura nas coortes de casos novos de hanseníase	100,00
	Qualificação da Atenção Primária	100,00
	Ampliar a cobertura do NASF1, através da implantação de mais uma equipe de NASF	0,00
	Reduzir a transmissão vertical da HIV	0
Participar e fortalecer a Rede de Enfrentamento da Violência	100,00	
302 - Assistência Hospitalar e Ambulatorial	Reformar o prédio que abrigava o Pronto Atendimento Municipal	0,00
	Capacitar a equipe de saúde para Classificação de Risco, utilizando a metodologia de Manchester	0,00
	Transportar pacientes para tratamento fora do domicílio	100,00
	Criar e implantar o protocolo municipal de Urgência e Emergência	0,00
	Implantar o Ambulatório de Feridas Crônicas	100,00
	Estabelecer e implantar Protocolos de atendimento nas principais linhas de cuidado prioritários - Cardiovasculares, Cerebrovasculares e Traumatismos	0,00
	Apoiar e participar da implantação do CAPS AD municipal	0,00
	Manter o Centro Regional de Especialidades em funcionamento de 2018 a 2021	100,00
	Melhorar a estrutura do CRE através da disponibilização de espaço mais amplo após a reforma do prédio que abrigava o PAM	100,00
	Implantar Programa de Educação Permanente para equipes de Saúde de Atenção a Urgência e Emergência	0,00
	Vincular as gestantes ao hospital para realização do parto, conforme estratificação de risco	100,00
	Garantir acesso a Atenção Secundária ambulatorial das gestantes, estratificadas como de risco	100,00
	Implantar o Serviço Móvel de Urgências SAMU através do Consórcio Intermunicipal SAMU	100,00
	Implantar Ambulatório de Saúde Mental, contemplando atendimento de médico psiquiatra e atendimento clínico de psicologia	50,00
	Garantir acesso aos serviços ambulatoriais de média e alta complexidade, por meio da regionalização e do Centro Municipal de Especialidades	100,00
	Regular as internações de Urgências e Emergências, por meio das Centrais de Regulação	100,00
	Viabilizar atendimento especializado para crianças de alto risco	100,00
	Manter equipe suficiente para o atendimento na UPA	50,00
	Estudo para avaliar viabilidade da terceirização da UPA	100,00
	Garantir insumos estratégicos para o combate a pandemia do COVID 19	100,00
	Instituir o Centro de Atendimento COVID 19	100,00
	Manter atendimento na UPA como porta aberta para casos de sintomáticos respiratórios	100,00

Demonstrativo da vinculação das metas anualizadas com a Subfunção		
Subfunções da Saúde	Descrição das Metas por Subfunção	Meta programada para o exercício
303 - Suporte Profilático e Terapêutico	Reformar o prédio do antigo centro odontológico para abrigar o CEO	0,00
	Atualização da Relação Municipal de Medicamentos	100
	Organizar o Programa de Atenção ao Ostomizado em espaço próprio após conclusão da reforma do prédio que abrigava o PAM	100,00
	Capacitar profissionais da Saúde para desenvolvimento de ações para uso racional de medicamentos	0,00
	Garantir a infra-estrutura necessária ao funcionamento do CAPS, disponibilizando recursos materiais e humanos, equipamentos, insumos e infra-estrutura física suficientes para o conjunto de ações propostas deste serviço, nos anos de 2018 a 2021.	100,00
	Implantar o Centro de Especialidades Odontológicas	0,00
	Implantar o Laboratório Regional de Prótese Dentária	0,00
	Adquirir, armazenar e distribuir para 100% da rede assistencial os medicamentos da REMUME, mantendo a regularidade do atendimento	100,00
	Disponibilizar estrutura física adequada aos atendimentos de fisioterapia em estrutura reformada do prédio que abrigava o Pronto Atendimento	100,00
	Implantação de uma filial da farmácia central descentralizada na região do bairro área II/Jardim Alegre	50,00
	Ampliar o acesso a exames laboratoriais e de apoio diagnóstico	68,99
	Disponibilizar acesso ao programa de órtese e prótese	100,00
	Ampliar a oferta de consultas pediátricas, através de concurso público ou credenciamento de profissionais na área	1.935
	Ampliar o número de atendimentos de fisioterapia	47,64
	Reorganizar gradativamente o setor de média e alta complexidade centralizando as ações de gestão, sistemas, cotas e agendamento dos setores de TFD, ambulatório, centro de especialidade e outros	100,00
	304 - Vigilância Sanitária	Garantir as análises realizadas em amostras de água para consumo humano, quanto aos parâmetros coliformes totais, cloro residual livre e turbidez
Realizar as inspeções da VISA de acordo com a classificação de grau de risco RDC 153/2017		100,00
Realização de no mínimo 6 grupos de ações de vigilância sanitária consideradas necessárias a todos os municípios		100,00
305 - Vigilância Epidemiológica	Investigar óbitos infantis	100,00
	Investigar óbitos de Mulher em Idade fértil	100,00
	Manter 95% de cobertura vacinal em menores de 1 ano, para as vacinas pactuadas na ficha de indicadores interfederativos, nos anos de 2018 a 2021	0,00
	Investigar óbitos maternos	100,00
	Proporção de cura de casos novos de tuberculose pulmonar bacilífera	77,00
	Realizar exames de HIV nos casos novos de tuberculose	94,00
	Encerrar 80% ou mais das doenças compulsórias imediatas registradas no SINAN, em até 60 dias a partir da data de notificação	100,00
	Aumentar a proporção de cura nas coortes de casos novos de hanseníase	100,00
	Investigar acidentes de trabalho graves notificados	100,00
	Notificar acidentes de trabalho e doenças ocupacionais nos estabelecimentos de saúde	100,00
	Fortalecer Vigilância Epidemiológica das doenças não transmissíveis	100,00
	Detalhar fluxo de atendimento para casos leves, moderados e graves de COVID 19	100,00
	Estabelecer fluxo de notificação dos casos suspeitos de COVID 19	100,00
	Monitorar e manter registro atualizado dos casos suspeitos de COVID 19	100,00
	Orientar fluxo de local de coleta conforme orientações do manual de coleta e envio da amostra ao LACEN	100,00
	Garantir acolhimento, reconhecimento precoce e controle de casos suspeitos de COVID 19	100,00
	Organização do fluxo de atendimento para casos suspeitos de COVID19, priorizando o isolamento domiciliar nos casos leves	100,00
	Orientar os profissionais de saúde e a população sobre as medidas individuais e coletivas de prevenção e controle para o COVID 19	100,00
	Instituir o teleatendimento de orientação COVID 19	100,00

**Demonstrativo da Programação de Despesas com Saúde por Subfunção, Natureza e Fonte**

Subfunções da Saúde	Natureza da Despesa	Recursos ordinários - Fonte Livre (R\$)	Receita de impostos e de transferência de impostos (receita própria - R\$)	Transferências de fundos à Fundo de Recursos do SUS, provenientes do Governo Federal (R\$)	Transferências de fundos ao Fundo de Recursos do SUS, provenientes do Governo Estadual (R\$)	Transferências de convênios destinados à Saúde (R\$)	Operações de Crédito vinculadas à Saúde (R\$)	Royalties do petróleo destinados à Saúde (R\$)	Outros recursos destinados à Saúde (R\$)	Total (R\$)
0 - Informações Complementares	Corrente	N/A	N/A	N/A	N/A	N/A	N/A	N/A	N/A	N/A
	Capital	N/A	N/A	N/A	N/A	N/A	N/A	N/A	N/A	N/A
122 - Administração Geral	Corrente	N/A	N/A	N/A	N/A	N/A	N/A	N/A	N/A	N/A
	Capital	N/A	N/A	N/A	N/A	N/A	N/A	N/A	N/A	N/A
301 - Atenção Básica	Corrente	N/A	44.501.000,00	8.073.000,00	488.000,00	N/A	N/A	N/A	516.000,00	53.578.000,00
	Capital	N/A	818.000,00	N/A	N/A	N/A	N/A	N/A	N/A	818.000,00
302 - Assistência Hospitalar e Ambulatorial	Corrente	N/A	N/A	N/A	N/A	N/A	N/A	N/A	N/A	N/A
	Capital	N/A	N/A	N/A	N/A	N/A	N/A	N/A	N/A	N/A
303 - Suporte Profilático e Terapêutico	Corrente	N/A	N/A	N/A	N/A	N/A	N/A	N/A	N/A	N/A
	Capital	N/A	N/A	N/A	N/A	N/A	N/A	N/A	N/A	N/A
304 - Vigilância Sanitária	Corrente	N/A	N/A	58.000,00	N/A	N/A	N/A	N/A	162.000,00	220.000,00
	Capital	N/A	N/A	N/A	N/A	N/A	N/A	N/A	70.000,00	70.000,00
305 - Vigilância Epidemiológica	Corrente	N/A	5.000,00	285.000,00	N/A	N/A	N/A	N/A	N/A	290.000,00
	Capital	N/A	N/A	N/A	N/A	N/A	N/A	N/A	N/A	N/A
306 - Alimentação e Nutrição	Corrente	N/A	N/A	N/A	N/A	N/A	N/A	N/A	N/A	N/A
	Capital	N/A	N/A	N/A	N/A	N/A	N/A	N/A	N/A	N/A

Fonte: DIGISUS Gestor - Módulo Planejamento (DIGISUSGMP) - Consulta Online

Data da consulta: 26/07/2022.

- Análises e Considerações sobre Programação Anual de Saúde - PAS

Alguns indicadores foram afetados pelo quadro da pandemia da Covid 19, onde grande parte da atenção foi deslocada para a assistência, vigilância de pacientes, ainda na organização da vacinação da COVID 19.

## 8. Indicadores de Pactuação Interfederativa

N	Indicador	Tipo	Meta ano 2021	Resultado Anual	% alcançada da meta	Unidade de Medida
1	Mortalidade prematura (de 30 a 69 anos) pelo conjunto das 4 principais DCNT (doenças do aparelho circulatório, câncer, diabetes e doenças respiratórias crônicas)	U	112	152	0	Número
2	Proporção de óbitos de mulheres em idade fértil (10 a 49 anos) investigados.	E	97,00	88,33	91,06	Percentual
3	Proporção de registro de óbitos com causa básica definida	U	96,00	97,16	100,00	Percentual
4	Proporção de vacinas selecionadas do Calendário Nacional de Vacinação para crianças menores de dois anos de idade - Pentavalente 3ª dose, Pneumocócica 10-valente 2ª dose, Poliomielite 3ª dose e Tríplice viral 1ª dose - com cobertura vacinal preconizada	U	75,00	0,00	0	Percentual
5	Proporção de casos de doenças de notificação compulsória imediata (DNCI) encerrados em até 60 dias após notificação.	U	80,00	100,00	100,00	Percentual
6	Proporção de cura dos casos novos de hanseníase diagnosticados nos anos das coortes	U	88,00	100,00	100,00	Percentual
7	Número de Casos Autóctones de Malária	E	-	-	0	Número
8	Número de casos novos de sífilis congênita em menores de um ano de idade	U	4	5	0	Número
9	Número de casos novos de aids em menores de 5 anos.	U	0	0	100,00	Número
10	Proporção de análises realizadas em amostras de água para consumo humano quanto aos parâmetros coliformes totais, cloro residual livre e turbidez	U	90,00	95,15	100,00	Percentual
11	Razão de exames citopatológicos do colo do útero em mulheres de 25 a 64 anos na população residente de determinado local e a população da mesma faixa etária	U	0,65	0,35	53,84	Razão
12	Razão de exames de mamografia de rastreamento realizados em mulheres de 50 a 69 anos na população residente de determinado local e população da mesma faixa etária.	U	0,40	0,60	100,00	Razão
13	Proporção de parto normal no Sistema Único de Saúde e na Saúde Suplementar	U	38,65	27,25	0	Percentual
14	Proporção de gravidez na adolescência entre as faixas etárias 10 a 19 anos	U	16,25	15,84	100,00	Percentual
15	Taxa de mortalidade infantil	U	9	6	100,00	Número
16	Número de óbitos maternos em determinado período e local de residência	U	0	1	0	Número
17	Cobertura populacional estimada pelas equipes de Atenção Básica	U	77,00	94,24	100,00	Percentual
18	Cobertura de acompanhamento das condicionalidades de Saúde do Programa Bolsa Família (PBF)	U	80,00	60,70	75,87	Percentual
19	Cobertura populacional estimada de saúde bucal na atenção básica	U	55,00	67,20	100,00	Percentual
21	Ações de matriciamento sistemático realizadas por CAPS com equipes de Atenção Básica	E	100,00	83,33	83,33	Percentual
22	Número de ciclos que atingiram mínimo de 80% de cobertura de imóveis visitados para controle vetorial da dengue	U	2	1	50,00	Número
23	Proporção de preenchimento do campo ocupação nas notificações de agravos relacionados ao trabalho.	U	100,00	100,00	100,00	Percentual

Fonte: DIGISUS Gestor - Módulo Planejamento (DIGISUSGMP) - Consulta Online

Data da consulta: 26/07/2022.

- Análises e Considerações sobre Indicadores de Pactuação Interfederativa

Indicadores impactados pela pandemia da Covid 19.

## 9. Execução Orçamentária e Financeira

### 9.1. Execução da programação por fonte, subfunção e natureza da despesa

Despesa Total em Saúde por Fonte e Subfunção											
Subfunções		Recursos Ordinários - Fonte Livre	Recursos de Impostos e de Transferência de Impostos - Saúde	Transferências Fundo a Fundo de Recursos do SUS provenientes do Governo Federal	Transferências Fundo a Fundo de Recursos do SUS provenientes do Governo Estadual	Transferências de Convênios destinadas à Saúde	Operações de Crédito vinculadas à Saúde	Transferências da União - inciso I do art. 5º da Lei Complementar 173/2020	Royalties do Petróleo destinados à Saúde	Outros Recursos Destinados à Saúde	TOTAL
301 - Atenção Básica	Corrente	18.615.609,68	32.966.893,76	9.941.678,04	983.204,56	0,00	0,00	0,00	0,00	0,00	62.507.386,04
	Capital	175.117,93	113.876,13	23.798,68	300.533,00	0,00	0,00	0,00	0,00	0,00	613.325,74
302 - Assistência Hospitalar e Ambulatorial	Corrente	0,00	0,00	0,00	0,00	0,00	0,00	0,00	0,00	0,00	0,00
	Capital	0,00	0,00	0,00	0,00	0,00	0,00	0,00	0,00	0,00	0,00
303 - Suporte Profilático e Terapêutico	Corrente	0,00	0,00	0,00	0,00	0,00	0,00	0,00	0,00	0,00	0,00
	Capital	0,00	0,00	0,00	0,00	0,00	0,00	0,00	0,00	0,00	0,00
304 - Vigilância Sanitária	Corrente	118.698,42	0,00	27.041,78	0,00	0,00	0,00	0,00	0,00	0,00	145.740,20
	Capital	0,00	0,00	0,00	0,00	0,00	0,00	0,00	0,00	0,00	0,00
305 - Vigilância Epidemiológica	Corrente	0,00	3.674,68	132.890,00	0,00	0,00	0,00	0,00	0,00	0,00	136.564,68
	Capital	0,00	0,00	53.048,00	0,00	0,00	0,00	0,00	0,00	0,00	53.048,00
306 - Alimentação e Nutrição	Corrente	0,00	0,00	0,00	0,00	0,00	0,00	0,00	0,00	0,00	0,00
	Capital	0,00	0,00	0,00	0,00	0,00	0,00	0,00	0,00	0,00	0,00
Outras Subfunções	Corrente	0,00	0,00	2.898.606,13	0,00	0,00	0,00	0,00	0,00	0,00	2.898.606,13
	Capital	0,00	0,00	0,00	0,00	0,00	0,00	0,00	0,00	0,00	0,00
<b>TOTAL</b>		<b>18.909.426,03</b>	<b>33.084.444,57</b>	<b>13.077.062,63</b>	<b>1.283.737,56</b>	<b>0,00</b>	<b>0,00</b>	<b>0,00</b>	<b>0,00</b>	<b>0,00</b>	<b>66.354.670,79</b>

(\*) ASPs: Ações e Serviços Públicos em Saúde

Fonte: Sistema de Informações sobre Orçamentos Públicos em Saúde (SIOPS)

Data da consulta: 01/07/2022.

### 9.2. Indicadores financeiros

Indicadores do Ente Federado		
Indicador		Transmissão
		Única
1.1	Participação da receita de impostos na receita total do Município	16,69 %
1.2	Participação das transferências intergovernamentais na receita total do Município	75,83 %
1.3	Participação % das Transferências para a Saúde (SUS) no total de recursos transferidos para o Município	5,90 %
1.4	Participação % das Transferências da União para a Saúde no total de recursos transferidos para a saúde no Município	85,88 %
1.5	Participação % das Transferências da União para a Saúde (SUS) no total de Transferências da União para o Município	13,62 %
1.6	Participação % da Receita de Impostos e Transferências Constitucionais e Legais na Receita Total do Município	68,17 %
2.1	Despesa total com Saúde, em R\$/hab, sob a responsabilidade do Município, por habitante	R\$ 840,21
2.2	Participação da despesa com pessoal na despesa total com Saúde	41,63 %
2.3	Participação da despesa com medicamentos na despesa total com Saúde	4,01 %
2.4	Participação da desp. com serviços de terceiros - pessoa jurídica na despesa total com Saúde	21,06 %
2.5	Participação da despesa com investimentos na despesa total com Saúde	1,00 %
2.6	Despesas com Instituições Privadas Sem Fins Lucrativos	0,00 %
3.1	Participação das transferências para a Saúde em relação à despesa total do Município com saúde	19,42 %
3.2	Participação da receita própria aplicada em Saúde conforme a LC141/2012	16,90 %

Fonte: Sistema de Informações sobre Orçamentos Públicos em Saúde (SIOPS)

Data da consulta: 01/07/2022.

### 9.3. Relatório Resumido da Execução Orçamentária (RREO)

RECEITAS RESULTANTES DE IMPOSTOS E TRANSFERÊNCIAS CONSTITUCIONAIS E LEGAIS	PREVISÃO INICIAL	PREVISÃO ATUALIZADA (a)	RECEITAS REALIZADAS	
			Até o Bimestre (b)	% (b/a) x 100
RECEITA DE IMPOSTOS (I)	31.084.000,00	41.102.728,15	47.913.492,28	116,57
Receita Resultante do Imposto Predial e Territorial Urbano - IPTU	4.774.000,00	5.091.900,00	5.526.546,84	108,54
IPTU	3.719.000,00	3.846.900,00	4.101.858,06	106,63
Multas, Juros de Mora, Dívida Ativa e Outros Encargos do IPTU	1.055.000,00	1.245.000,00	1.424.688,78	114,43
Receita Resultante do Imposto sobre Serviços de Qualquer Natureza - ITBI	1.671.000,00	2.301.000,00	2.792.699,36	121,37
ITBI	1.667.000,00	2.297.000,00	2.792.381,56	121,57
Multas, Juros de Mora, Dívida Ativa e Outros Encargos do ITBI	4.000,00	4.000,00	317,80	7,94
Receita Resultante do Imposto sobre Serviços de Qualquer Natureza - ISS	20.563.000,00	29.520.828,15	34.395.711,06	116,51
ISS	20.027.000,00	28.837.828,15	33.384.724,00	115,77

Multas, Juros de Mora, Dívida Ativa e Outros Encargos do ISS	536.000,00	683.000,00	1.010.987,06	148,02
Receita Resultante do Imposto sobre a Renda e Proventos de Qualquer Natureza Retido na Fonte - IRRF	4.076.000,00	4.189.000,00	5.198.535,02	124,10
<b>RECEITA DE TRANSFERÊNCIAS CONSTITUCIONAIS E LEGAIS (II)</b>	<b>118.608.000,00</b>	<b>118.608.000,00</b>	<b>147.805.420,93</b>	<b>124,62</b>
Cota-Parte FPM	37.544.000,00	37.544.000,00	51.387.753,74	136,87
Cota-Parte ITR	1.864.000,00	1.864.000,00	3.125.758,95	167,69
Cota-Parte do IPVA	9.440.000,00	9.440.000,00	12.361.245,02	130,95
Cota-Parte do ICMS	68.864.000,00	68.864.000,00	79.732.242,82	115,78
Cota-Parte do IPI - Exportação	896.000,00	896.000,00	1.198.420,40	133,75
Compensações Financeiras Provenientes de Impostos e Transferências Constitucionais	0,00	0,00	0,00	0,00
Desoneração ICMS (LC 87/96)	0,00	0,00	0,00	0,00
Outras	0,00	0,00	0,00	0,00
<b>TOTAL DAS RECEITAS RESULTANTES DE IMPOSTOS E TRANFERÊNCIAS CONSTITUCIONAIS E LEGAIS - (III) = (I) + (II)</b>	<b>149.692.000,00</b>	<b>159.710.728,15</b>	<b>195.718.913,21</b>	<b>122,55</b>

DESPESAS COM AÇÕES E SERVIÇOS PÚBLICOS DE SAÚDE (ASPS) - POR SUBFUNÇÃO E CATEGORIA ECONÔMICA	DOTAÇÃO INICIAL	DOTAÇÃO ATUALIZADA (c)	DESPESAS EMPENHADAS		DESPESAS LIQUIDADAS		DESPESAS PAGAS		Inscritas em Restos a Pagar Não Processados (g)
			Até o bimestre (d)	% (d/c) x 100	Até o bimestre (e)	% (e/c) x 100	Até o bimestre (f)	% (f/c) x 100	
ATENÇÃO BÁSICA (IV)	29.970.600,00	34.364.827,88	33.080.769,89	96,26	30.856.458,74	89,79	30.846.908,74	89,76	2.224.311,15
Despesas Correntes	29.396.600,00	33.990.827,88	32.966.893,76	96,99	30.819.866,71	90,67	30.810.316,71	90,64	2.147.027,05
Despesas de Capital	574.000,00	374.000,00	113.876,13	30,45	36.592,03	9,78	36.592,03	9,78	77.284,10
ASSISTÊNCIA HOSPITALAR E AMBULATORIAL (V)	0,00	0,00	0,00	0,00	0,00	0,00	0,00	0,00	0,00
Despesas Correntes	0,00	0,00	0,00	0,00	0,00	0,00	0,00	0,00	0,00
Despesas de Capital	0,00	0,00	0,00	0,00	0,00	0,00	0,00	0,00	0,00
SUPORTE PROFILÁTICO E TERAPÊUTICO (VI)	0,00	0,00	0,00	0,00	0,00	0,00	0,00	0,00	0,00
Despesas Correntes	0,00	0,00	0,00	0,00	0,00	0,00	0,00	0,00	0,00
Despesas de Capital	0,00	0,00	0,00	0,00	0,00	0,00	0,00	0,00	0,00
VIGILÂNCIA SANITÁRIA (VII)	0,00	0,00	0,00	0,00	0,00	0,00	0,00	0,00	0,00
Despesas Correntes	0,00	0,00	0,00	0,00	0,00	0,00	0,00	0,00	0,00
Despesas de Capital	0,00	0,00	0,00	0,00	0,00	0,00	0,00	0,00	0,00
VIGILÂNCIA EPIDEMIOLÓGICA (VIII)	5.000,00	5.000,00	3.674,68	73,49	3.674,68	73,49	3.674,68	73,49	0,00
Despesas Correntes	5.000,00	5.000,00	3.674,68	73,49	3.674,68	73,49	3.674,68	73,49	0,00
Despesas de Capital	0,00	0,00	0,00	0,00	0,00	0,00	0,00	0,00	0,00
ALIMENTAÇÃO E NUTRIÇÃO (IX)	0,00	0,00	0,00	0,00	0,00	0,00	0,00	0,00	0,00
Despesas Correntes	0,00	0,00	0,00	0,00	0,00	0,00	0,00	0,00	0,00
Despesas de Capital	0,00	0,00	0,00	0,00	0,00	0,00	0,00	0,00	0,00
OUTRAS SUBFUNÇÕES (X)	0,00	0,00	0,00	0,00	0,00	0,00	0,00	0,00	0,00
Despesas Correntes	0,00	0,00	0,00	0,00	0,00	0,00	0,00	0,00	0,00
Despesas de Capital	0,00	0,00	0,00	0,00	0,00	0,00	0,00	0,00	0,00
<b>TOTAL (XI) = (IV + V + VI + VII + VIII + IX + X)</b>	<b>29.975.600,00</b>	<b>34.369.827,88</b>	<b>33.084.444,57</b>	<b>96,26</b>	<b>30.860.133,42</b>	<b>89,79</b>	<b>30.850.583,42</b>	<b>89,76</b>	<b>2.224.311,15</b>

APURAÇÃO DO CUMPRIMENTO DO LIMITE MÍNIMO PARA APLICAÇÃO EM ASPS	DESPESAS EMPENHADAS (d)	DESPESAS LIQUIDADAS (e)	DESPESAS PAGAS (f)
Total das Despesas com ASPS (XII) = (XI)	33.084.444,57	30.860.133,42	30.850.583,42
(-) Restos a Pagar Inscritos Indevidamente no Exercício sem Disponibilidade Financeira (XIII)	0,00	N/A	N/A
(-) Despesas Custeadas com Recursos Vinculados à Parcela do Percentual Mínimo que não foi Aplicada em Exercícios Anteriores (XIV)	0,00	0,00	0,00
(-) Despesas Custeadas com Disponibilidade de Caixa Vinculada aos Restos a Pagar Cancelados (XV)	0,00	0,00	0,00
(=) VALOR APLICADO EM ASPS (XVI) = (XII - XIII - XIV - XV)	33.084.444,57	30.860.133,42	30.850.583,42
Despesa Mínima a ser Aplicada em ASPS (XVII) = (III) x 15% (LC 141/2012)			29.357.836,98
Despesa Mínima a ser Aplicada em ASPS (XVII) = (III) x % (Lei Orgânica Municipal)			N/A
Diferença entre o Valor Aplicado e a Despesa Mínima a ser Aplicada (XVIII) = (XVI (d ou e) - XVII)	3.726.607,59	1.502.296,44	1.492.746,44
Limite não Cumprido (XIX) = (XVIII) (Quando valor for inferior a zero)	0,00	0,00	0,00
PERCENTUAL DA RECEITA DE IMPOSTOS E TRANSFERÊNCIAS CONSTITUCIONAIS E LEGAIS APLICADO EM ASPS (XVI / III) * 100 (mínimo de 15% conforme LC n° 141/2012 ou % da Lei Orgânica Municipal)	16,90	15,76	15,76

CONTROLE DO VALOR REFERENTE AO PERCENTUAL MÍNIMO NÃO CUMPRIDO EM EXERCÍCIOS ANTERIORES PARA FINS DE APLICAÇÃO DOS RECURSOS VINCULADOS CONFORME ARTIGOS 25 E 26 DA LC 141/2012	Saldo Inicial (no exercício atual) (h)	Despesas Custeadas no Exercício de Referência			Saldo Final (não aplicado) (l) = (h - (i ou j))
		Empenhadas (i)	Liquidadas (j)	Pagas (k)	
Diferença de limite não cumprido em 2020	0,00	0,00	0,00	0,00	0,00
Diferença de limite não cumprido em 2019	0,00	0,00	0,00	0,00	0,00
Diferença de limite não cumprido em 2018	0,00	0,00	0,00	0,00	0,00

Diferença de limite não cumprido em exercícios anteriores	0,00	0,00	0,00	0,00
TOTAL DA DIFERENÇA DE LIMITE NÃO CUMPRIDO EM EXERCÍCIOS ANTERIORES (XX)	0,00	0,00	0,00	0,00

EXERCÍCIO DO EMPENHO <sup>2</sup>	Valor Mínimo para aplicação em ASPS (m)	Valor aplicado em ASPS no exercício (n)	Valor aplicado além do limite mínimo (o) = (n - m), se	Total inscrito em RP no exercício (p)	RPNP Inscritos Indevidamente no Exercício sem Disponibilidade Financeira q = (XIII d)	Valor inscrito em RP considerado no Limite (r) = (p - (o + q)) se	Total de RP pagos (s)	Total de RP a pagar (t)	Total de RP cancelados ou prescritos (u)	Diferença entre o valor aplicado além do limite e o total de RP cancelados (v) = ((o + q) - u)
Empenhos de 2021	29.357.836,98	33.084.444,57	3.726.607,59	2.233.861,15	0,00	0,00	0,00	2.233.861,15	0,00	3.726.607,59
Empenhos de 2020	23.923.487,89	24.937.412,94	1.013.925,05	2.611.268,30	0,00	1.597.343,25	1.936.772,69	81.656,89	592.838,72	421.086,33
Empenhos de 2019	25.084.247,86	26.258.514,68	1.174.266,82	10.924,39	0,00	0,00	0,00	0,00	10.924,39	1.163.342,43
Empenhos de 2018	23.782.232,98	24.348.258,94	566.025,96	0,00	0,00	0,00	0,00	0,00	0,00	566.025,96
Empenhos de 2017	18.299.101,29	26.947.873,00	8.648.771,71	0,00	0,00	0,00	0,00	0,00	0,00	8.648.771,71
Empenhos de 2016	17.497.231,11	25.591.153,37	8.093.922,26	0,00	0,00	0,00	0,00	0,00	0,00	8.093.922,26
Empenhos de 2015	18.668.138,89	19.510.889,35	842.750,46	0,00	0,00	0,00	0,00	0,00	0,00	842.750,46
Empenhos de 2014	16.367.716,19	18.618.635,06	2.250.918,87	0,00	0,00	0,00	0,00	0,00	0,00	2.250.918,87
Empenhos de 2013	14.287.391,40	15.225.783,09	938.391,69	0,00	0,00	0,00	0,00	0,00	0,00	938.391,69

TOTAL DOS RESTOS A PAGAR CANCELADOS OU PRESCRITOS ATÉ O FINAL DO EXERCÍCIO ATUAL QUE AFETARAM O CUMPRIMENTO DO LIMITE (XXI) (soma dos saldos negativos da coluna "r")	0,00
---	------

TOTAL DOS RESTOS A PAGAR CANCELADOS OU PRESCRITOS ATÉ O FINAL DO EXERCÍCIO ANTERIOR QUE AFETARAM O CUMPRIMENTO DO LIMITE (XXII) (valor informado no demonstrativo do exercício anterior)	0,00
--	------

TOTAL DOS RESTOS A PAGAR CANCELADOS OU PRESCRITOS NO EXERCÍCIO ATUAL QUE AFETARAM O CUMPRIMENTO DO LIMITE (XXIII) = (XXI - XXII) (Artigo 24 § 1º e 2º da LC 141/2012)	0,00
---	------

CONTROLE DE RESTOS A PAGAR CANCELADOS OU PRESCRITOS CONSIDERADOS PARA FINS DE APLICAÇÃO DA DISPONIBILIDADE DE CAIXA CONFORME ARTIGO 24§ 1º e 2º DA LC 141/2012	Saldo Inicial (w)	Despesas Custeadas no Exercício de Referência			Saldo Final (não aplicado) <sup>1</sup> (aa) = (w - (x ou y))
		Empenhadas (x)	Liquidadas (y)	Pagas (z)	
Restos a pagar cancelados ou prescritos em 2021 a ser compensados (XXIV)	0,00	0,00	0,00	0,00	0,00
Restos a pagar cancelados ou prescritos em 2020 a ser compensados (XXV)	0,00	0,00	0,00	0,00	0,00
Restos a pagar cancelados ou prescritos em 2020 a ser compensados (XXIV)	0,00	0,00	0,00	0,00	0,00
Restos a pagar cancelados ou prescritos em 2019 a ser compensados (XXVI)	0,00	0,00	0,00	0,00	0,00
Restos a pagar cancelados ou prescritos em 2019 a ser compensados (XXV)	0,00	0,00	0,00	0,00	0,00

RECEITAS ADICIONAIS PARA O FINANCIAMENTO DA SAÚDE NÃO COMPUTADAS NO CÁLCULO DO MÍNIMO	PREVISÃO INICIAL	PREVISÃO ATUALIZADA (a)	RECEITAS REALIZADAS	
			Até o Bimestre (b)	% (b/a) x 100
RECEITAS DE TRANSFERÊNCIAS PARA A SAÚDE (XXIX)	9.436.000,00	10.783.108,12	12.888.255,55	119,52
Provenientes da União	8.948.000,00	9.995.108,12	11.068.863,30	110,74
Provenientes dos Estados	488.000,00	788.000,00	1.819.392,25	230,89
Provenientes de Outros Municípios	0,00	0,00	0,00	0,00
RECEITA DE OPERAÇÕES DE CRÉDITO INTERNAS E EXTERNAS VINCULADAS A SAÚDE (XXX)	0,00	0,00	0,00	0,00
OUTRAS RECEITAS (XXXI)	0,00	0,00	0,00	0,00
TOTAL RECEITAS ADICIONAIS PARA FINANCIAMENTO DA SAÚDE (XXXII) = (XXIX + XXX + XXXI)	9.436.000,00	10.783.108,12	12.888.255,55	119,52

DESPESAS COM SAÚDE POR SUBFUNÇÕES E CATEGORIA ECONÔMICA NÃO COMPUTADAS NO CÁLCULO DO MÍNIMO	DOTAÇÃO INICIAL	DOTAÇÃO ATUALIZADA (c)	DESPESAS EMPENHADAS		DESPESAS LIQUIDADAS		DESPESAS PAGAS		Inscritas em Restos a Pagar não Processados (g)
			Até o bimestre (d)	% (d/c) x 100	Até o bimestre (e)	% (e/c) x 100	Até o bimestre (f)	% (f/c) x 100	
ATENÇÃO BÁSICA (XXXIII)	24.425.400,00	32.074.308,51	30.039.941,89	93,66	24.409.319,95	76,10	24.398.395,69	76,07	5.630.621,94
Despesas Correntes	24.181.400,00	30.832.435,76	29.540.492,28	95,81	24.115.200,27	78,21	24.104.276,01	78,18	5.425.292,01
Despesas de Capital	244.000,00	1.241.872,75	499.449,61	40,22	294.119,68	23,68	294.119,68	23,68	205.329,93
ASSISTÊNCIA HOSPITALAR E AMBULATORIAL (XXXIV)	0,00	0,00	0,00	0,00	0,00	0,00	0,00	0,00	0,00
Despesas Correntes	0,00	0,00	0,00	0,00	0,00	0,00	0,00	0,00	0,00
Despesas de Capital	0,00	0,00	0,00	0,00	0,00	0,00	0,00	0,00	0,00
SUPORTE PROFILÁTICO E TERAPÊUTICO (XXXV)	0,00	0,00	0,00	0,00	0,00	0,00	0,00	0,00	0,00
Despesas Correntes	0,00	0,00	0,00	0,00	0,00	0,00	0,00	0,00	0,00
Despesas de Capital	0,00	0,00	0,00	0,00	0,00	0,00	0,00	0,00	0,00
VIGILÂNCIA SANITÁRIA (XXXVI)	290.000,00	320.321,78	145.740,20	45,50	136.670,20	42,67	136.670,20	42,67	9.070,00
Despesas Correntes	220.000,00	250.321,78	145.740,20	58,22	136.670,20	54,60	136.670,20	54,60	9.070,00
Despesas de Capital	70.000,00	70.000,00	0,00	0,00	0,00	0,00	0,00	0,00	0,00
VIGILÂNCIA EPIDEMIOLÓGICA (XXXVII)	309.000,00	743.809,31	185.938,00	25,00	170.581,00	22,93	170.581,00	22,93	15.357,00
Despesas Correntes	285.000,00	290.474,30	132.890,00	45,75	117.533,00	40,46	117.533,00	40,46	15.357,00
Despesas de Capital	24.000,00	453.335,01	53.048,00	11,70	53.048,00	11,70	53.048,00	11,70	0,00

ALIMENTAÇÃO E NUTRIÇÃO (XXXVIII)	0,00	0,00	0,00	0,00	0,00	0,00	0,00	0,00	0,00
Despesas Correntes	0,00	0,00	0,00	0,00	0,00	0,00	0,00	0,00	0,00
Despesas de Capital	0,00	0,00	0,00	0,00	0,00	0,00	0,00	0,00	0,00
OUTRAS SUBFUNÇÕES (XXXIX)	0,00	2.933.817,22	2.898.606,13	98,80	2.559.533,59	87,24	2.559.533,59	87,24	339.072,54
Despesas Correntes	0,00	2.933.817,22	2.898.606,13	98,80	2.559.533,59	87,24	2.559.533,59	87,24	339.072,54
Despesas de Capital	0,00	0,00	0,00	0,00	0,00	0,00	0,00	0,00	0,00
TOTAL DAS DESPESAS NÃO COMPUTADAS NO CÁLCULO DO MÍNIMO (XL) = (XXXIII + XXXIV + XXXV + XXXVI + XXXVII + XXXVIII + XXXIX)	25.024.400,00	36.072.256,82	33.270.226,22	92,23	27.276.104,74	75,62	27.265.180,48	75,58	5.994.121,48

DESPESAS TOTAIS COM SAÚDE EXECUTADAS COM COM RECURSOS PRÓPRIOS E COM RECURSOS TRANSFERIDOS DE OUTROS ENTES	DOTAÇÃO INICIAL	DOTAÇÃO ATUALIZADA (e)	DESPESAS EMPENHADAS		DESPESAS LIQUIDADAS		DESPESAS PAGAS		Inscritas em Restos a Pagar não Processados (g)
			Até o bimestre (d)	% (d/c) x 100	Até o bimestre (e)	% (e/c) x 100	Até o bimestre (f)	% (f/c) x 100	
ATENÇÃO BÁSICA (XL) = (IV + XXXIII)	54.396.000,00	66.439.136,39	63.120.711,78	95,01	55.265.778,69	83,18	55.245.304,43	83,15	7.854.933,09
ASSISTÊNCIA HOSPITALAR E AMBULATORIAL (XLII) = (V + XXXIV)	0,00	0,00	0,00	0,00	0,00	0,00	0,00	0,00	0,00
SUPORTE PROFILÁTICO E TERAPÊUTICO (XLIII) = (VI + XXXV)	0,00	0,00	0,00	0,00	0,00	0,00	0,00	0,00	0,00
VIGILÂNCIA SANITÁRIA (XLIV) = (VII + XXXVI)	290.000,00	320.321,78	145.740,20	45,50	136.670,20	42,67	136.670,20	42,67	9.070,00
VIGILÂNCIA EPIDEMIOLÓGICA (XLV) = (VIII + XXXVII)	314.000,00	748.809,31	189.612,68	25,32	174.255,68	23,27	174.255,68	23,27	15.357,00
ALIMENTAÇÃO E NUTRIÇÃO (XLVI) = (IX + XXXVIII)	0,00	0,00	0,00	0,00	0,00	0,00	0,00	0,00	0,00
OUTRAS SUBFUNÇÕES (XLVII) = (X + XXXIX)	0,00	2.933.817,22	2.898.606,13	98,80	2.559.533,59	87,24	2.559.533,59	87,24	339.072,54
TOTAL DAS DESPESAS COM SAÚDE (XLVIII) = (XI + XL)	55.000.000,00	70.442.084,70	66.354.670,79	94,20	58.136.238,16	82,53	58.115.763,90	82,50	8.218.432,63
(c) Despesas da Fonte: Transferências da União - inciso I do art. 5º da Lei Complementar 173/2020	9.444.000,00	16.223.936,87	14.360.800,19	88,52	12.160.432,04	74,95	12.160.432,04	74,95	2.200.368,15
TOTAL DAS DESPESAS EXECUTADAS COM RECURSOS PRÓPRIOS (XLIX)	45.556.000,00	54.218.147,83	51.993.870,60	95,90	45.975.806,12	84,80	45.955.331,86	84,76	6.018.064,48

Fonte: SIOPS, Paraná/07/03/22 09:06:46

1 - Nos cinco primeiros bimestres do exercício, o acompanhamento será feito com base na despesa liquidada. No último bimestre do exercício, o valor deverá corresponder ao total da despesa empenhada.

2 - Até o exercício de 2018, o controle da execução dos restos a pagar considerava apenas os valores dos restos a pagar não processados (regra antiga). A partir do exercício de 2019, o controle da execução dos restos a pagar considera os restos a pagar processados e não processados (regra nova).

3 - Essas despesas são consideradas executadas pelo ente transferidor.

#### 9.4. Execução orçamentária e financeira de recursos federais transferidos fundo a fundo, segundo bloco de financiamento e programa de trabalho

Bloco de Financiamento	Programas de Trabalho	Valor Transferido em 2021 (Fonte: FNS)	Valor Executado
Manutenção das Ações e Serviços Públicos de Saúde (CUSTEIO)	10122501821C0 - ENFRENTAMENTO DA EMERGÊNCIA DE SAÚDE - NACIONAL (CRÉDITO EXTRAORDINÁRIO)	R\$ 60.000,00	60000,00
	103015019217U - APOIO À MANUTENÇÃO DOS POLOS DA ACADEMIA DE SAÚDE	R\$ 30.000,00	30000,00
	103015019219A - PISO DA ATENÇÃO PRIMÁRIA EM SAÚDE	R\$ 7.262.311,34	7262311,34
	10301501921CE - IMPLEMENTAÇÃO DE POLÍTICAS DE ATENÇÃO À SAÚDE	R\$ 13.089,78	13089,78
	1030150192E89 - INCREMENTO TEMPORÁRIO AO CUSTEIO DOS SERVIÇOS DE ATENÇÃO PRIMÁRIA EM SAÚDE PARA CUMPRIMENTO DAS METAS - NACIONAL	R\$ 1.200.000,00	1200000,00
	1030250188585 - ATENÇÃO À SAÚDE DA POPULAÇÃO PARA PROCEDIMENTOS NO MAC	R\$ 728.160,00	728160,00
	10304502320AB - INCENTIVO FINANCEIRO AOS ESTADOS, DISTRITO FEDERAL E MUNICÍPIOS PARA EXECUÇÃO DE AÇÕES DE VIGILÂNCIA SANITÁRIA	R\$ 47.875,20	47875,20
	10305502320AL - INCENTIVO FINANCEIRO AOS ESTADOS, DISTRITO FEDERAL E MUNICÍPIOS PARA A VIGILÂNCIA EM SAÚDE	R\$ 342.744,47	342744,47
	10306503320QH - IMPLEMENTAÇÃO DA SEGURANÇA ALIMENTAR E NUTRICIONAL NA SAÚDE	R\$ 13.000,00	13000,00

Fonte: Fundo Nacional de Saúde (FNS)

1 - Os valores pagos em outro exercício fiscal mesmo tendo sua memória de cálculo e ano anterior, não estarão sendo computados para aquela prestação de contas.

2 - Para efeitos de despesa executada deve ser considerada a despesa empenhada no exercício fiscal.

#### 9.5. Covid-19 Repasse União

Quadro demonstrativo da transferência de recursos advindos da união para a aplicação no enfrentamento da situação de emergência de saúde pública de importância nacional - Coronavírus (COVID-19)			
Descrição do recurso	SALDO DO RECURSO DO EXERCÍCIO ANTERIOR (31/12/2020)	RECURSOS DIRECIONADOS NO EXERCÍCIO ATUAL ATÉ O BIMESTRE	SALDO TOTAL
Recursos advindos da transferência da União repassados pelo FNS conf. Portarias específicas nos blocos de manutenção e estruturação para a aplicação no enfrentamento da situação de emergência de saúde pública de importância nacional - Coronavírus (COVID-19)	5.071.654,43	60.000,00	5.131.654,43
Recursos advindos da transferência da União repassados pelo FNS nos blocos de manutenção e estruturação não específicas para a aplicação no enfrentamento da situação de emergência de saúde pública de importância nacional - Coronavírus (COVID-19)	0,00	0,00	0,00
Recursos advindos de transposição de saldos financeiros de exercícios anteriores provenientes de repasses federais do FNS aos fundos de saúde dos estados, DF e municípios conf. LC 172/2020.	0,00	0,00	0,00



Recursos advindos da União, na forma de auxílio financeiro, aos Estados, ao Distrito Federal e aos Municípios, no exercício de 2020, e em ações de enfrentamento ao Coronavírus SARS-CoV-2 (Covid-19). Conforme LC 173/2020	0,00	0,00	0,00
Recursos advindos da União, na forma de prestação de apoio financeiro pela União aos entes federativos que recebem recursos do Fundo de Participação dos Estados - FPE e do Fundo de Participação dos Municípios - FPM, com o objetivo de mitigar as dificuldades financeiras decorrentes do estado de calamidade pública reconhecido pelo Decreto Legislativo nº 6, de 20 de março de 2020, e da emergência de saúde pública de importância internacional decorrente do coronavírus (Covid-19). MP 938/2020	0,00	0,00	0,00
Outros recursos advindos de transferências da União	0,00	0,00	0,00
<b>Total de recursos advindos de transferência da união para enfrentamento da Emergência em Saúde Pública de Importância Nacional - CORONAVIRUS (COVID-19)</b>	<b>5.071.654,43</b>	<b>60.000,00</b>	<b>5.131.654,43</b>

Despesas decorrentes do enfrentamento da situação de emergência de saúde pública de importância nacional Coronavírus (COVID-19)			
Descrição das Subfunções/Despesas	Despesas Empenhadas	Despesas Liquidadas	Despesas Pagas
Administração Geral	3.420.658,07	3.420.658,07	3.420.658,07
Atenção Básica	0,00	0,00	0,00
Assistência Hospitalar e Ambulatorial	0,00	0,00	0,00
Suporte profilático e terapêutico	0,00	0,00	0,00
Vigilância Sanitária	0,00	0,00	0,00
Vigilância Epidemiológica	0,00	0,00	0,00
Alimentação e Nutrição	0,00	0,00	0,00
Informações Complementares	0,00	0,00	0,00
<b>Total</b>	<b>3.420.658,07</b>	<b>3.420.658,07</b>	<b>3.420.658,07</b>

CONTROLE DA EXECUÇÃO DE RESTOS A PAGAR COVID-19														
Descrição das Subfunções/Despesas	Inscrição em 2021 - Restos a pagar processados (a)	Inscrição em 2021 - Restos a pagar não processados (b)	Inscrição em 2021 - Saldo total (c) = a+b	Inscrição em 2020 - RPs processados (a)	Inscrição em 2020 - RPs não processados (b)	Inscrição em 2020 - Saldo total (c) = a+b	Execução de RPs inscritos em 2020 - RPs processados Pago (d)	Execução de RPs inscritos em 2020 - RPs Cancelado (e)	Execução de RPs inscritos em 2020 - RPs não processados - Liquidado* (f)	Execução de RPs inscritos em 2020 - RPs não processados - Pago (g)	Execução de RPs inscritos em 2020 - RPs não processados - Cancelado (h)	Saldo até o bimestre - RPs processados i= (a - d - e)	Saldo até o bimestre - RPs não processados j= (b - f - g - h)	Saldo até o bimestre - Saldo Total k= (i + j)
Administração Geral	0,00	0,00	0,00	0,00	1.650.996,36	1.650.996,36	0,00	0,00	0,00	0,00	1.650.996,36	0,00	0,00	0,00
Atenção Básica	0,00	0,00	0,00	0,00	0,00	0,00	0,00	0,00	0,00	0,00	0,00	0,00	0,00	0,00
Assistência Hospitalar e Ambulatorial	0,00	0,00	0,00	0,00	0,00	0,00	0,00	0,00	0,00	0,00	0,00	0,00	0,00	0,00
Suporte profilático e terapêutico	0,00	0,00	0,00	0,00	0,00	0,00	0,00	0,00	0,00	0,00	0,00	0,00	0,00	0,00
Vigilância Sanitária	0,00	0,00	0,00	0,00	0,00	0,00	0,00	0,00	0,00	0,00	0,00	0,00	0,00	0,00
Vigilância Epidemiológica	0,00	0,00	0,00	0,00	0,00	0,00	0,00	0,00	0,00	0,00	0,00	0,00	0,00	0,00
Alimentação e Nutrição	0,00	0,00	0,00	0,00	0,00	0,00	0,00	0,00	0,00	0,00	0,00	0,00	0,00	0,00
Informações Complementares	0,00	0,00	0,00	0,00	0,00	0,00	0,00	0,00	0,00	0,00	0,00	0,00	0,00	0,00
<b>Total</b>	<b>0,00</b>	<b>0,00</b>	<b>0,00</b>	<b>0,00</b>	<b>1.650.996,36</b>	<b>1.650.996,36</b>	<b>0,00</b>	<b>0,00</b>	<b>0,00</b>	<b>0,00</b>	<b>1.650.996,36</b>	<b>0,00</b>	<b>0,00</b>	<b>0,00</b>

Gerado em 01/07/2022 14:37:02

Fonte: Sistema de Informações sobre Orçamentos Públicos em Saúde (SIOPS)

#### 9.6. Covid-19 Recursos Próprios

Quadro demonstrativo da aplicação de recursos próprios no enfrentamento da situação de emergência de saúde pública de importância nacional - Coronavírus (COVID-19)			
Descrição do recurso	SALDO DO RECURSO DO EXERCÍCIO ANTERIOR (31/12/2020)	RECURSOS DIRECIONADOS NO EXERCÍCIO ATUAL ATÉ O BIMESTRE	SALDO TOTAL
Recursos próprios a serem aplicados no enfrentamento da emergência de saúde - nacional - Coronavírus (COVID-19)	0,00	0,00	0,00
<b>Total</b>	<b>0,00</b>	<b>0,00</b>	<b>0,00</b>

Despesas decorrentes do enfrentamento da situação de emergência de saúde pública de importância nacional Coronavírus (COVID-19)			
Descrição das Subfunções/Despesas	Despesas Empenhadas	Despesas Liquidadas	Despesas Pagas
Administração Geral	0,00	0,00	0,00
Atenção Básica	0,00	0,00	0,00
Assistência Hospitalar e Ambulatorial	0,00	0,00	0,00
Suporte profilático e terapêutico	0,00	0,00	0,00
Vigilância Sanitária	0,00	0,00	0,00

Vigilância Epidemiológica		0,00	0,00	0,00
Alimentação e Nutrição		0,00	0,00	0,00
Informações Complementares		0,00	0,00	0,00
<b>Total</b>		<b>0,00</b>	<b>0,00</b>	<b>0,00</b>

**CONTROLE DA EXECUÇÃO DE RESTOS A PAGAR COVID-19**

Descrição das Subfunções/Despesas	Inscrição em 2021 - Restos a pagar processados (a)	Inscrição em 2021 - Restos a pagar não processados (b)	Inscrição em 2021 - Saldo total (c) = a+b	Inscrição em 2020 - RPs processados (a)	Inscrição em 2020 - RPs não processados (b)	Inscrição em 2020 - Saldo total (c) = a+b	Execução de RPs inscritos em 2020 - RPs processados Pago (d)	Execução de RPs inscritos em 2020 - RPs processados Cancelado (e)	Execução de RPs inscritos em 2020 - RPs não processados - Liquidado* (f)	Execução de RPs inscritos em 2020 - RPs não processados - Pago (g)	Execução de RPs inscritos em 2020 - RPs não processados - Cancelado (h)	Saldo até o bimestre - RPs processados i= (a - d - e)	Saldo até o bimestre - RPs não processados j= (b - f - g - h)	Saldo até o bimestre - Saldo Total k= (i + j)
Administração Geral	0,00	0,00	0,00	0,00	0,00	0,00	0,00	0,00	0,00	0,00	0,00	0,00	0,00	0,00
Atenção Básica	0,00	0,00	0,00	0,00	0,00	0,00	0,00	0,00	0,00	0,00	0,00	0,00	0,00	0,00
Assistência Hospitalar e Ambulatorial	0,00	0,00	0,00	0,00	0,00	0,00	0,00	0,00	0,00	0,00	0,00	0,00	0,00	0,00
Suporte profilático e terapêutico	0,00	0,00	0,00	0,00	0,00	0,00	0,00	0,00	0,00	0,00	0,00	0,00	0,00	0,00
Vigilância Sanitária	0,00	0,00	0,00	0,00	0,00	0,00	0,00	0,00	0,00	0,00	0,00	0,00	0,00	0,00
Vigilância Epidemiológica	0,00	0,00	0,00	0,00	0,00	0,00	0,00	0,00	0,00	0,00	0,00	0,00	0,00	0,00
Alimentação e Nutrição	0,00	0,00	0,00	0,00	0,00	0,00	0,00	0,00	0,00	0,00	0,00	0,00	0,00	0,00
Informações Complementares	0,00	0,00	0,00	0,00	0,00	0,00	0,00	0,00	0,00	0,00	0,00	0,00	0,00	0,00
<b>Total</b>	<b>0,00</b>	<b>0,00</b>	<b>0,00</b>	<b>0,00</b>	<b>0,00</b>	<b>0,00</b>	<b>0,00</b>	<b>0,00</b>	<b>0,00</b>	<b>0,00</b>	<b>0,00</b>	<b>0,00</b>	<b>0,00</b>	<b>0,00</b>

Gerado em 01/07/2022 14:37:01

Fonte: Sistema de Informações sobre Orçamentos Públicos em Saúde (SIOPS)

9.7. Covid-19 Repasse Estadual

Descrição do recurso	SALDO DO RECURSO DO EXERCÍCIO ANTERIOR (31/12/2020)	RECURSOS DIRECIONADOS NO EXERCÍCIO ATUAL ATÉ O BIMESTRE	SALDO TOTAL
Recursos de transferências do estado para enfrentamento da situação de emergência de saúde pública de importância nacional - Coronavírus (COVID-19)		28.000,00	0,00
<b>Total</b>		<b>28.000,00</b>	<b>0,00</b>

**Despesas decorrentes do enfrentamento da situação de emergência de saúde pública de importância nacional Coronavírus (COVID-19)**

Descrição das Subfunções/Despesas	Despesas Empenhadas	Despesas Liquidadas	Despesas Pagas
Administração Geral	28.000,00	28.000,00	28.000,00
Atenção Básica	0,00	0,00	0,00
Assistência Hospitalar e Ambulatorial	0,00	0,00	0,00
Suporte profilático e terapêutico	0,00	0,00	0,00
Vigilância Sanitária	0,00	0,00	0,00
Vigilância Epidemiológica	0,00	0,00	0,00
Alimentação e Nutrição	0,00	0,00	0,00
Informações Complementares	0,00	0,00	0,00
<b>Total</b>	<b>28.000,00</b>	<b>28.000,00</b>	<b>28.000,00</b>

**CONTROLE DA EXECUÇÃO DE RESTOS A PAGAR COVID-19**

Descrição das Subfunções/Despesas	Inscrição em 2021 - Restos a pagar processados (a)	Inscrição em 2021 - Restos a pagar não processados (b)	Inscrição em 2021 - Saldo total (c) = a+b	Inscrição em 2020 - RPs processados (a)	Inscrição em 2020 - RPs não processados (b)	Inscrição em 2020 - Saldo total (c) = a+b	Execução de RPs inscritos em 2020 - RPs processados Pago (d)	Execução de RPs inscritos em 2020 - RPs processados Cancelado (e)	Execução de RPs inscritos em 2020 - RPs não processados - Liquidado* (f)	Execução de RPs inscritos em 2020 - RPs não processados - Pago (g)	Execução de RPs inscritos em 2020 - RPs não processados - Cancelado (h)	Saldo até o bimestre - RPs processados i= (a - d - e)	Saldo até o bimestre - RPs não processados j= (b - f - g - h)	Saldo até o bimestre - Saldo Total k= (i + j)
Administração Geral	0,00	0,00	0,00	0,00	0,00	0,00	0,00	0,00	0,00	0,00	0,00	0,00	0,00	0,00
Atenção Básica	0,00	0,00	0,00	0,00	0,00	0,00	0,00	0,00	0,00	0,00	0,00	0,00	0,00	0,00

Assistência Hospitalar e Ambulatorial	0,00	0,00	0,00	0,00	0,00	0,00	0,00	0,00	0,00	0,00	0,00	0,00	0,00	0,00
Suporte profilático e terapêutico	0,00	0,00	0,00	0,00	0,00	0,00	0,00	0,00	0,00	0,00	0,00	0,00	0,00	0,00
Vigilância Sanitária	0,00	0,00	0,00	0,00	0,00	0,00	0,00	0,00	0,00	0,00	0,00	0,00	0,00	0,00
Vigilância Epidemiológica	0,00	0,00	0,00	0,00	0,00	0,00	0,00	0,00	0,00	0,00	0,00	0,00	0,00	0,00
Alimentação e Nutrição	0,00	0,00	0,00	0,00	0,00	0,00	0,00	0,00	0,00	0,00	0,00	0,00	0,00	0,00
Informações Complementares	0,00	0,00	0,00	0,00	0,00	0,00	0,00	0,00	0,00	0,00	0,00	0,00	0,00	0,00
<b>Total</b>	<b>0,00</b>	<b>0,00</b>	<b>0,00</b>	<b>0,00</b>	<b>0,00</b>	<b>0,00</b>	<b>0,00</b>	<b>0,00</b>	<b>0,00</b>	<b>0,00</b>	<b>0,00</b>	<b>0,00</b>	<b>0,00</b>	<b>0,00</b>

Gerado em 01/07/2022 14:37:03

Fonte: Sistema de Informações sobre Orçamentos Públicos em Saúde (SIOPS)

- Análises e Considerações sobre Execução Orçamentária e Financeira

Prestação de contas realizadas quadrimestralmente conforme prazos legais, assim como o Relatório Anual de Gestão, na casa de Leis e Conselho Municipal de Saúde.

## 10. Auditorias

Não há informações cadastradas para o período das Auditorias.

Fonte: Sistema Nacional de Auditoria do SUS (SISAUD-SUS)

Data da consulta: 26/07/2022.

---

### Outras Auditorias

---

Fonte: DIGISUS Gestor - Módulo Planejamento (DIGISUSGMP) - Consulta Online

Data da consulta: 26/07/2022.

- Análises e Considerações sobre Auditorias

Não há registro de auditorias neste período.

## 11. Análises e Considerações Gerais

Ano de início da vacinação da Covid, necessitou de organização desta demanda em todos os aspectos relacionados.

Alta importante no número de casos de Covid 19 no mês de maio, com recorde de óbitos pela doença.

UPA transformou-se em uma unidade hospitalar temporária, onde pacientes aguardavam leito hospitalar.

Com a evolução da vacinação a situação foi sendo estabilizada.

Porém muitas ações de promoção , programas foram deixados de lado para atenção à Pandemia.

Ano desafiador.

## 12. Recomendações para o Próximo Exercício

- Análises e Considerações sobre Recomendações para o Próximo Exercício

Retomar sendo possível a retomada dos programas da atenção primária de forma a melhorar indicadores , especialmente relacionados ao PREVINE BRASIL, manter demais ações.

---

ANDERSON CATTO  
Secretário(a) de Saúde  
TELÊMACO BORBA/PR, 2021

## Parecer do Conselho de Saúde

### Dados Demográficos e de Morbimortalidade

- Considerações:  
Sem Parecer

### Dados da Produção de Serviços no SUS

- Considerações:  
Sem Parecer

### Rede Física Prestadora de Serviços ao SUS

- Considerações:  
Sem Parecer

### Profissionais de Saúde Trabalhando no SUS

- Considerações:  
Sem Parecer

### Programação Anual de Saúde - PAS

- Considerações:  
Sem Parecer

### Indicadores de Pactuação Interfederativa

- Considerações:  
Sem Parecer

### Execução Orçamentária e Financeira

- Considerações:  
Sem Parecer

### Auditorias

- Considerações:  
Sem Parecer

### Análises e Considerações Gerais

- Parecer do Conselho de Saúde:  
Sem Parecer

### Recomendações para o Próximo Exercício

- Considerações:  
Sem Parecer

Status do Parecer: Em Análise no Conselho de Saúde

TELÊMACO BORBA/PR, 26 de Julho de 2022

---

Conselho Municipal de Saúde de Telêmaco Borba