



Boletim Oficial

Instituído pela Lei Mun. 1339 de 14/05/2002 e Regulamentado pelo decreto Mun. 10060

Telêmaco Borba, 29 de fevereiro de 2016

AUDIÊNCIA PÚBLICA

SAÚDE

3º QUADRIMESTRE

2015

**Boletim Oficial do Município
de Telêmaco Borba - Paraná**

Órgão Oficial do Município | Editado e Impresso pela Seção de Comunicação

Praça Dr. Horácio Klabin 37 - CEP - 84.261-170 - Fone: (42) 3271-1090/3271-1867 - Fax: (42) 3273-1067

GABINETE DO PREFEITO: Praça Dr. Horácio Klabin 37 | (42) 3271-1003
PROCURADORIA GERAL DO MUNICÍPIO: Praça Dr. Horácio Klabin, 37
| (42) 3271-1063
SECRETARIA GERAL DE GABINETE: Praça Dr. Horácio Klabin, 37 |
(42) 3271-1003
SECRETARIA MUNICIPAL DE ADMINISTRAÇÃO: Rua Tiradentes, 500 |
(42) 3271-1604
SECRETARIA MUNICIPAL DO TRABALHO E INDÚSTRIA CONVENCIONAL:

Rua Presidente Kennedy, 298 | (42) 3904-1648/1704
SECRETARIA MUNICIPAL DE AÇÃO SOCIAL: Av. Samuel Klabin, 725 |
(42) 3904-1560
SECRETARIA MUNICIPAL DE OBRAS: Rua Gov. Bento Munhoz da Rocha
Neto, 186 | (42) 3904-1590
SECRETARIA MUNICIPAL DE EDUCAÇÃO: Av. Chanceler Horácio Laffer,
1200 | (42) 3904-1522
SECRETARIA MUNICIPAL DE FINANÇAS: Praça Dr. Horácio Klabin, 37

| (42) 3271-1066
SECRETARIA MUNICIPAL DE ESPORTE CULTURA E RECREAÇÃO: Av.
Chanceler Horácio Laffer, 1200 | (42) 3904-1578
SECRETARIA MUNICIPAL DE SAÚDE: Rua Prudente de Moraes, 109 |
(42) 3904-1669
SECRETARIA MUNICIPAL DE PLANEJAMENTO URBANO, HABITAÇÃO E
MEIO AMBIENTE: Rua gov. Bento Munhoz da Rocha Neto, 341 | (42)
3904-1647



LEGISLAÇÃO

LEI COMPLEMENTAR 141 DE 13/01/2012

RESOLUÇÃO Nº 459 DO CONSELHO NACIONAL DE SAÚDE



LEI COMPLEMENTAR 141 de 13/01/2012

Art. 36. O gestor do SUS em cada ente da Federação elaborará Relatório detalhado referente ao quadrimestre anterior, o qual conterá, no mínimo, as seguintes informações:

- I - montante e fonte dos recursos aplicados no período;**
- II - auditorias realizadas ou em fase de execução no período e suas recomendações e determinações;**
- III - oferta e produção de serviços públicos na rede assistencial própria, contratada e conveniada, cotejando esses dados com os indicadores de saúde da população em seu âmbito de atuação.**

§ 5º - O gestor do SUS apresentará, até o final dos meses de maio, setembro e fevereiro, em audiência pública na Casa Legislativa do respectivo ente da Federação, o Relatório de que trata o caput.



montante e a fonte de recursos aplicados



RECURSOS PRÓPRIOS





Descrição	Aplicação
RECEITA RECURSOS PRÓPRIOS	6.484.575,06
DESPESA C/ RECURSOS PRÓPRIOS	10.673.753,05
APLICAÇÃO NO QUADRIMESTRE	24,69

Descrição	Aplicação
RECEITA RECURSOS PRÓPRIOS	18.784.837,07
DESPESA C/ RECURSOS PRÓPRIOS	27.229.603,08
APLICAÇÃO ATÉ O QUADRIMESTRE	21,74

RECEITAS	Set Dez	% Aplic	Aplicação Saúde
RECURSOS PROPRIOS SAÚDE			
RECEITA TRIBUTÁRIA	7.246.303,34	15%	1.086.945,50
IPTU	451.292,04	15%	67.693,81
IRRF	821.012,24	15%	123.151,84
ITBI	660.475,04	15%	99.071,26
ISSQN	5.313.524,02	15%	797.028,60
TRANSFERNÊNCIAS DA UNIÃO	11.105.473,81	15%	1.665.821,07
FPM	9.805.098,28	15%	1.470.764,74
ITR	1.145.912,93	15%	171.886,94
ICMS-DESONERAÇÃO - LC Nº 87/96	154.462,60	15%	23.169,39
TRANSFERNÊNCIAS DO ESTADO	23.963.626,58	15%	3.594.543,99
ICMS	22.509.399,45	15%	3.376.409,92
IPVA	1.155.932,22	15%	173.389,83
IPI sobre Exportação	298.294,91	15%	44.744,24
OUTRAS RECEITAS	514.917,60		77.237,64
Multas/Juros - Impostos/Div Ativa	303.571,43	15%	45.535,71
Dívida Ativa Tributária - Impostos	211.346,17	15%	31.701,93
SUBTOTAL	42.830.321,33		6.424.548,20
RECEITA PATRIMONIAL			
Rendimentos de Aplicação Financeira	60.026,86	100%	60.026,86
TOTAL RECURSOS PRÓPRIOS	42.890.348,19		6.484.575,06

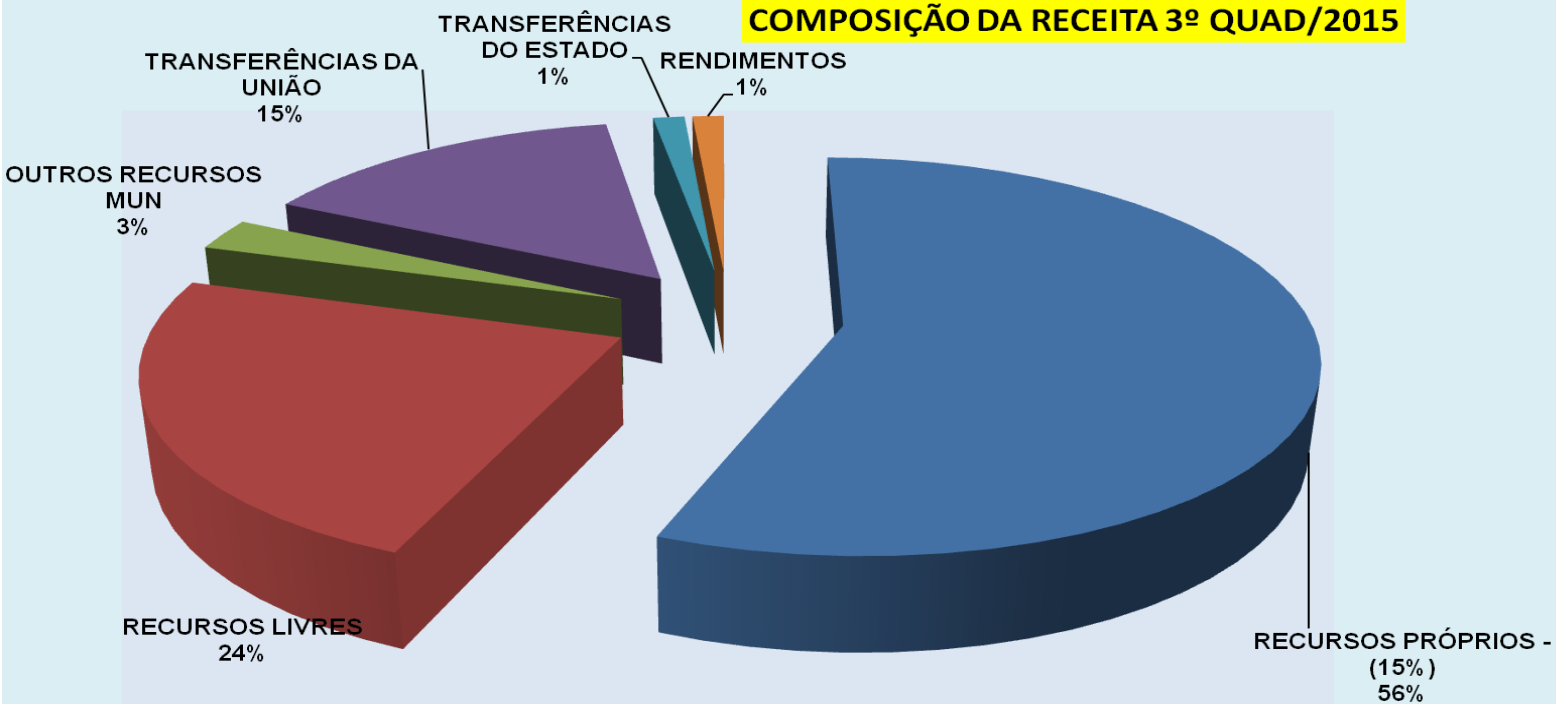


RECURSOS VINCULADOS À SAÚDE			
RECURSOS DO MUNICÍPIO	3.027.586,58		3.027.586,58
RECURSOS LIVRES	2.723.219,69	100%	2.723.219,69
TX FISCALIZAÇÃO VIG SANITÁRIA	11.898,85	100%	11.898,85
Multas/Juros /Div Ativa/Tx Fiscal Vig Sanit	6.642,69	100%	6.642,69
Fração de Atendimento Especializado	285.825,35	100%	285.825,35
TRANSFERÊNCIAS DA UNIÃO	1.744.855,97		1.744.855,97
Atenção Básica - PAB FIXO	462.644,01	100%	462.644,01
Atenção Básica - PSF	559.799,10	100%	559.799,10
Atenção Básica - PACS	331.932,90	100%	331.932,90
PAB/Saúde Bucal - SB	53.520,00	100%	53.520,00
PAB/Núcleos de Apoio SF - NASF	80.000,00	100%	80.000,00
Prog Melhoria Acesso e Qualid - PMAQ	68.700,00	100%	68.700,00
Prog Saúde na Escola (RAB-SESC-SM)	1.200,00	100%	1.200,00
Teto Mun Rede Saúde Mental (RSME)	84.915,00	100%	84.915,00
Prog Nacional HIV/AIDS Outras DST	25.000,00	100%	25.000,00
Prog Qualificação Ações de Vig Saúde	35.766,68	100%	35.766,68
Piso Fixo de Vigilância em Saúde (PFVS)	30.120,18	100%	30.120,18
Piso Fixo de Vigilância Sanitária - FNS	8.974,74	100%	8.974,74
Piso Estratégico Ger Risco VS - ANVISA	2.283,36	100%	2.283,36

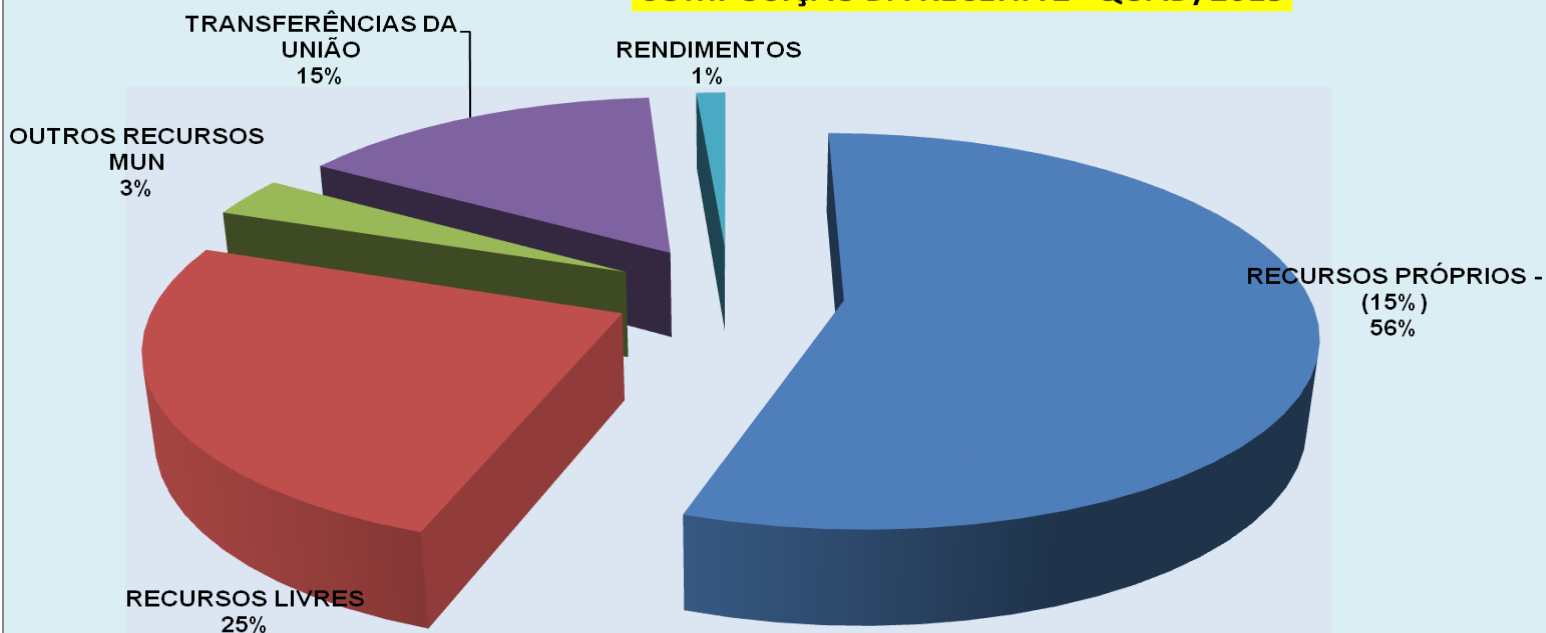
TRANSFERÊNCIAS DO ESTADO	148.930,00	100%	148.930,00
Prog Qualif Atenção Primária Saúde	148.930,00	100%	148.930,00
Prog Qualificação de Vigilância em Saúde	0,00	100%	0,00
RECEITA PATRIMONIAL	148.967,03		148.967,03
Rendimentos de Aplicação Financeira	148.967,03	100%	148.967,03
TOTAL RECURSOS VINCULADOS			5.070.339,58
TOTAL RECEITA			11.554.914,64
DESPESA TOTAL			13.003.662,42
TOTAL RECEITA COM RECURSOS PRÓPRIOS			6.484.575,06
DESPESA COM RECURSOS PRÓPRIOS			10.673.753,05
PERCENTUAL APLICADO À SAÚDE			24,69

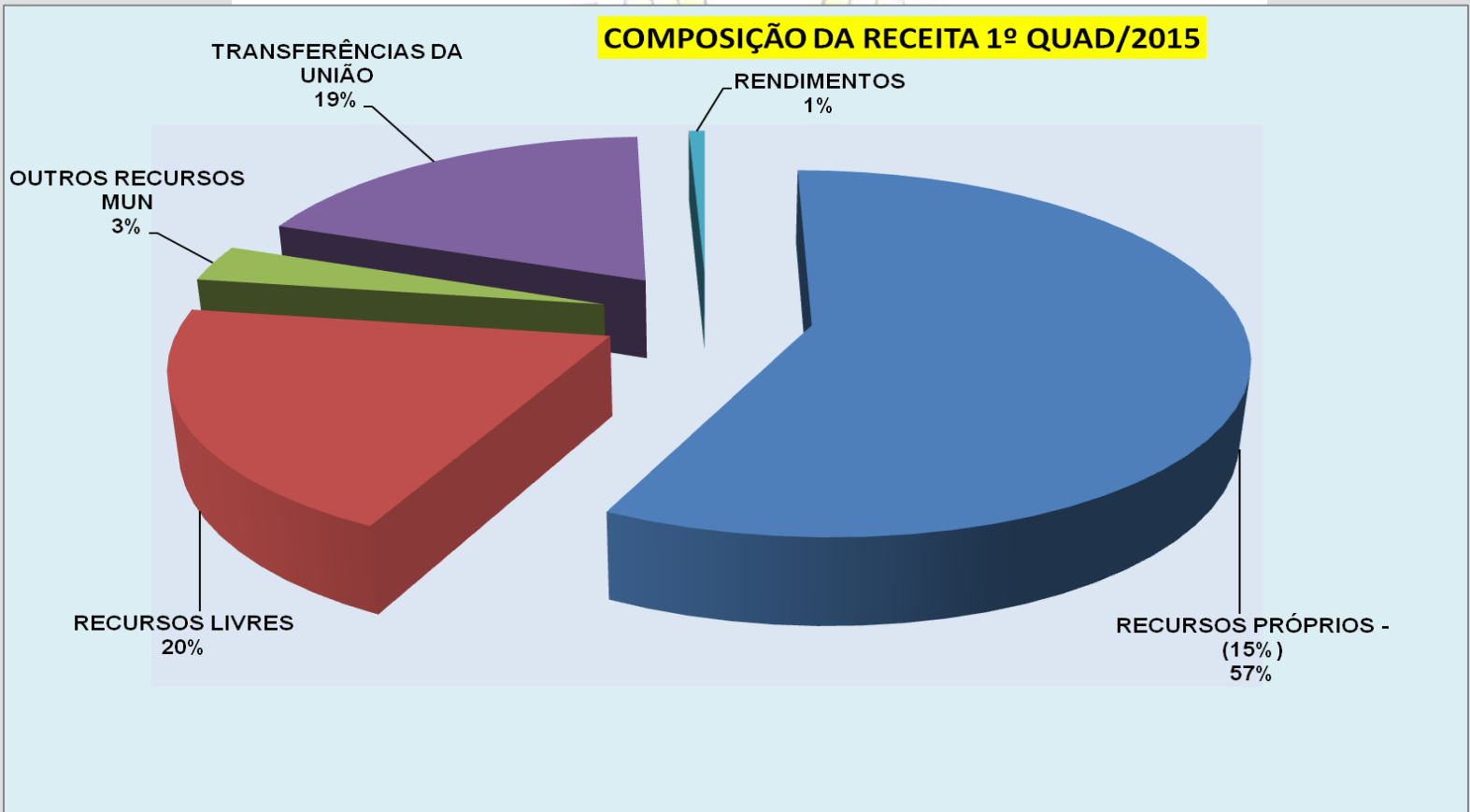


COMPOSIÇÃO DA RECEITA 3º QUAD/2015

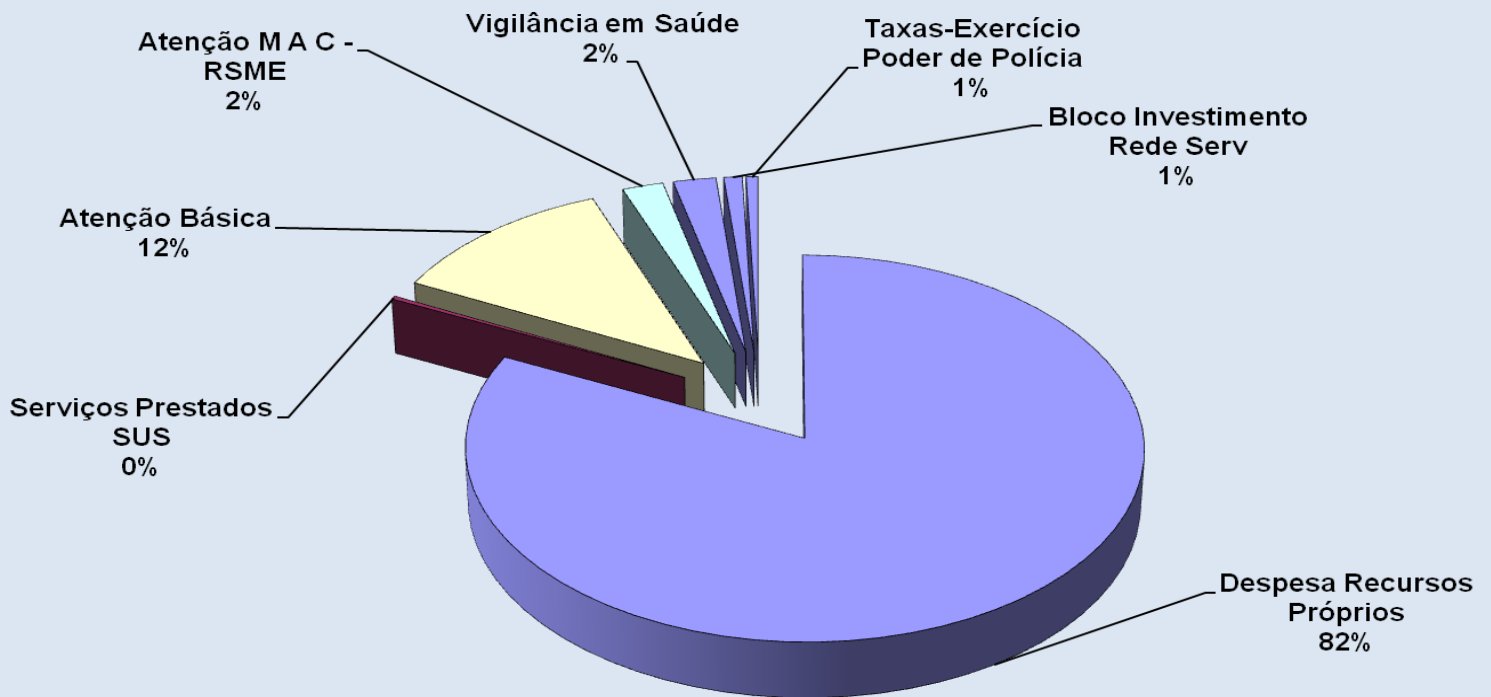
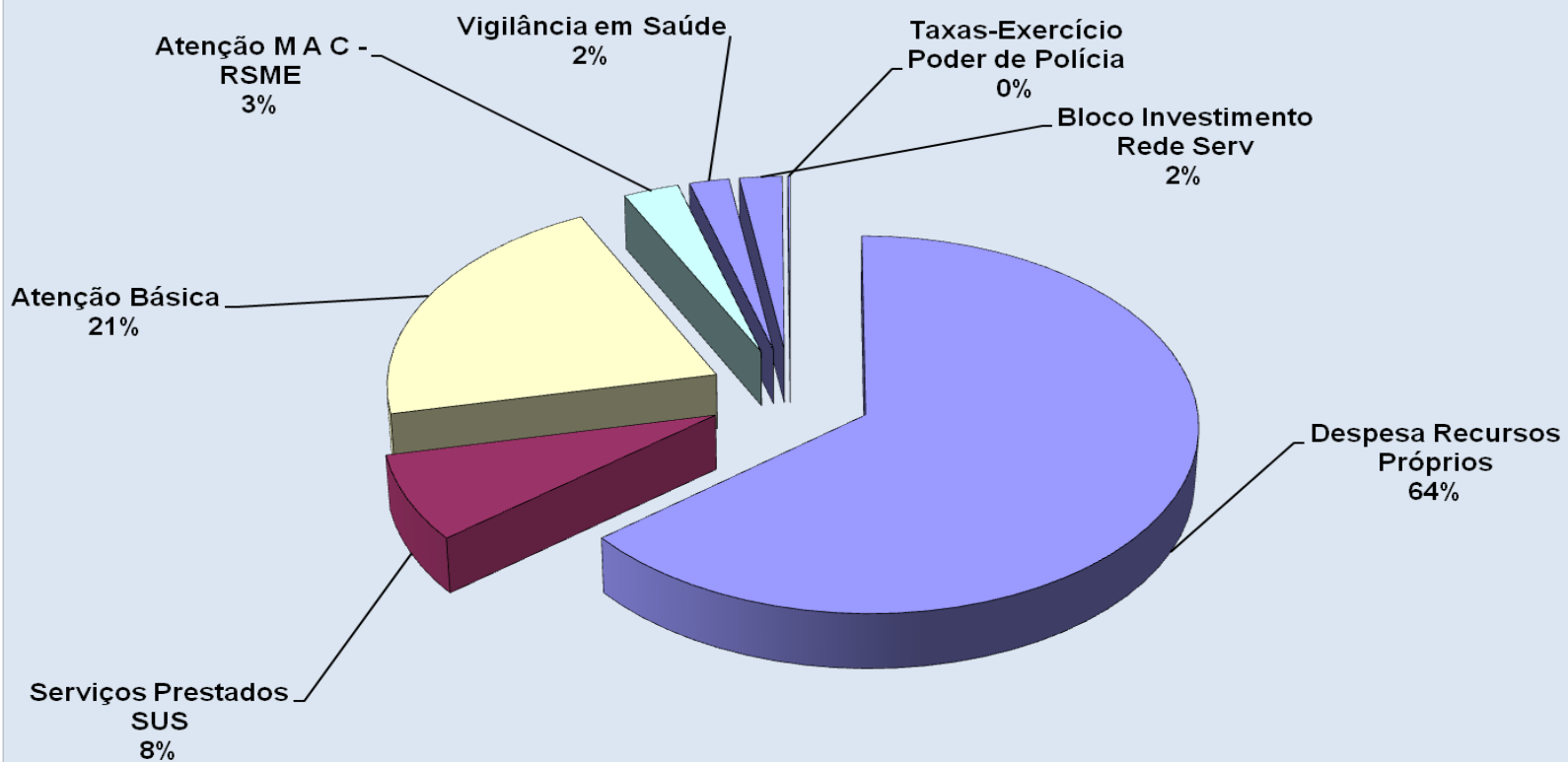


COMPOSIÇÃO DA RECEITA 2º QUAD/2015

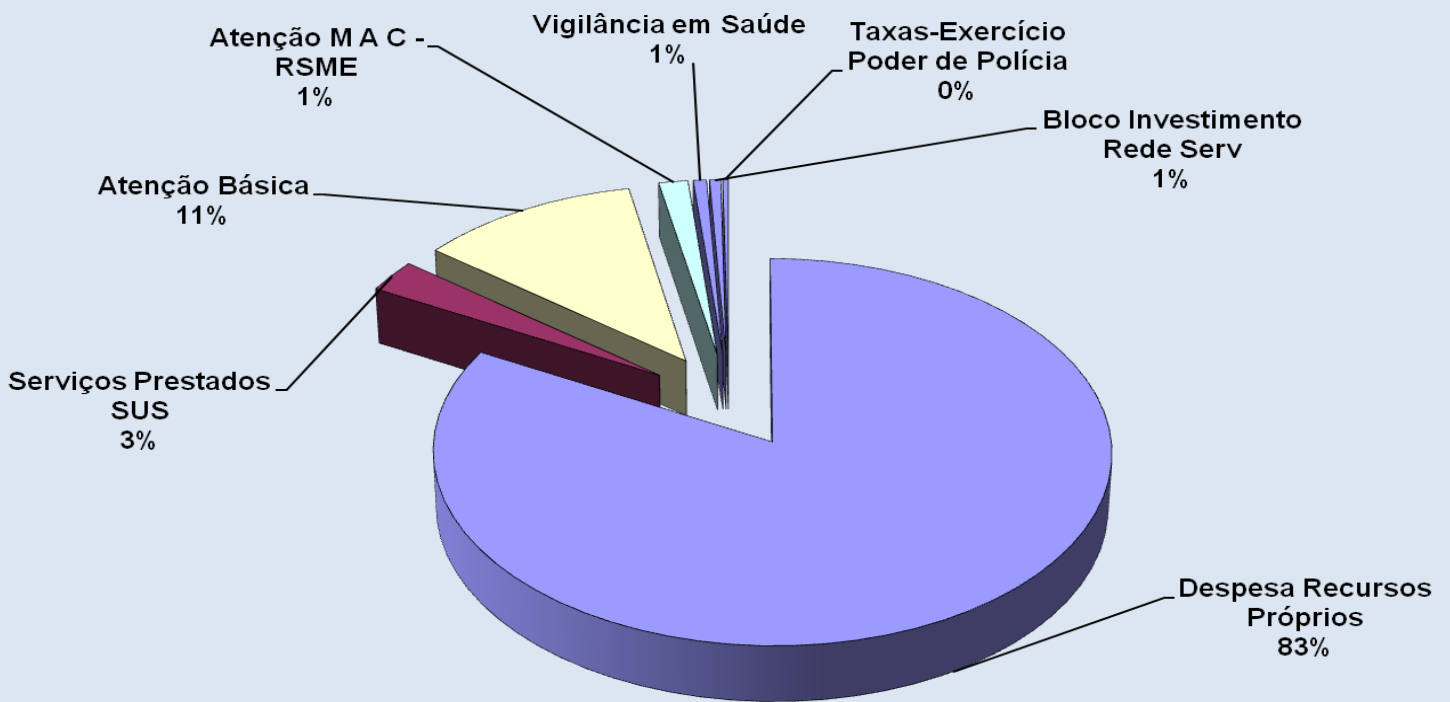




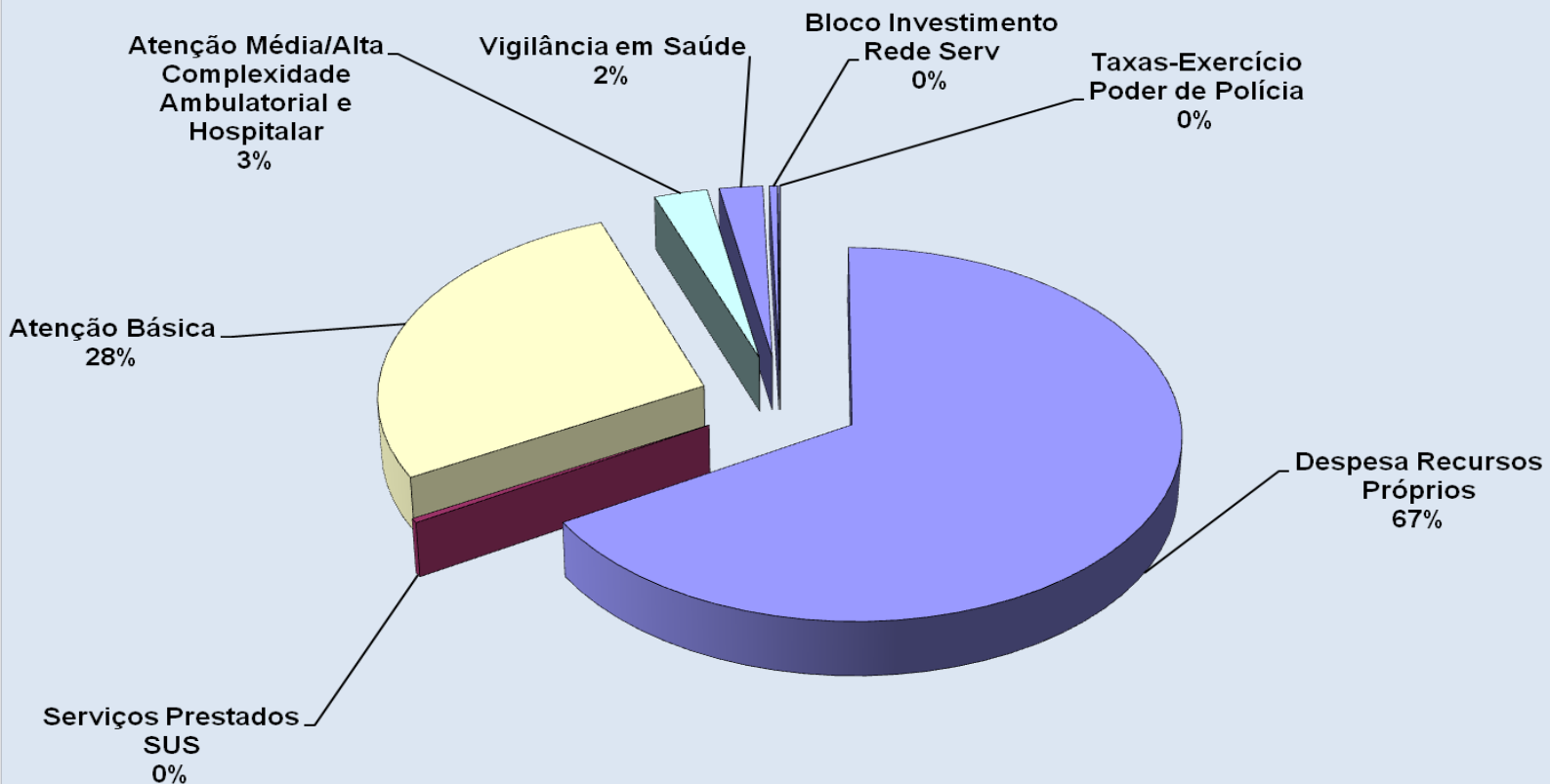
Despesa Total	13.003.662,42
Despesa Recursos Próprios	10.673.753,05
	2.329.909,37
Serviços Prestados SUS	35.763,57
Atenção Básica	1.534.497,78
Atenção M A C - RSME	272.963,57
Vigilância em Saúde	285.424,79
Bloco Investimento Rede Serv	122.371,00
Taxas-Exercício Poder de Polícia	78.888,66
	2.329.909,37

DESPESAS POR FONTE DE RECURSO 3º Quad/2015

DESPESAS POR FONTE DE RECURSO 2º Quad/2015


DESPESAS POR FONTE DE RECURSO 1º Quad/2015



DESPESAS POR FONTE DE RECURSO 3º Quad/2014



DEMONSTRATIVO QUADRIMESTRAL
DESPEAS EMPENHADAS SAÚDE
Setembro a Dezembro
RECURSOS VINCULADOS - 15% - EC 29
FONTE 303

3.0.00.00.00.00	DESPEAS CORRENTES	7.332.206,99
	PESSOAL E ENCARGOS	
3.1.00.00.00.00	SOCIAIS	5.276.484,98
	OUTRAS DESPEAS	
3.3.00.00.00.00	CORRENTES	2.055.722,01
4.0.00.00.00.00	DESPEAS DE CAPITAL	618.326,37
4.4.00.00.00.00	INVESTIMENTOS	618.326,37
DESPESA TOTAL FONTE 303		7.950.533,36



DEMONSTRATIVO QUADRIMESTRAL
DESPEAS EMPENHADAS SAÚDE
Setembro a Dezembro
RECURSOS ORDINÁRIOS LIVRES
FONTE 000

3.0.00.00.00.00	DESPEAS CORRENTES	2.659.705,08
	PESSOAL E ENCARGOS	
3.1.00.00.00.00	SOCIAIS	476.699,01
	OUTRAS DESPEAS	
3.3.00.00.00.00	CORRENTES	2.183.006,07
4.0.00.00.00.00	DESPEAS DE CAPITAL	63.514,61
4.4.00.00.00.00	INVESTIMENTOS	63.514,61
DESPESA TOTAL FONTE 000		2.723.219,69





FONTES DE RECURSOS VÍNCULADAS



DESPESAS VINCULADAS

Serviços Prestados SUS	35.763,57
Atenção Básica	1.534.497,78
Atenção M A C - RSME	272.963,57
Vigilância em Saúde	285.424,79
Bloco Investimento Rede Serv	122.371,00
Taxas-Exercício Poder de Polícia	78.888,66
	2.329.909,37

RECURSOS VINCULADOS – FONTE 369

SERVIÇOS PRESTADOS SUS

3.0.00.00.00.00	DESPESAS CORRENTES	35.763,57
	PESSOAL E ENCARGOS	
3.1.00.00.00.00	SOCIAIS	0,00
	OUTRAS DESPESAS	
3.3.00.00.00.00	CORRENTES	35.763,57
4.0.00.00.00.00	DESPESAS DE CAPITAL	0,00
4.4.00.00.00.00	INVESTIMENTOS	0,00
DESPESA TOTAL FONTE 369		35.763,57

RECURSOS VINCULADOS – FONTE 495

BLOCO DA ATENÇÃO BÁSICA

3.0.00.00.00.00	DESPESAS CORRENTES	1.514.175,67
	PESSOAL E ENCARGOS	
3.1.00.00.00.00	SOCIAIS	1.082.117,37
	OUTRAS DESPESAS	
3.3.00.00.00.00	CORRENTES	432.058,30
4.0.00.00.00.00	DESPESAS DE CAPITAL	20.322,11
4.4.00.00.00.00	INVESTIMENTOS	20.322,11
DESPESA TOTAL FONTE 495		1.534.497,78

**RECURSOS VINCULADOS – FONTE 496
ATENÇÃO MAC - RSME**

3.0.00.00.00.00	DESPESAS CORRENTES	272.963,57
	PESSOAL E ENCARGOS	
3.1.00.00.00.00	SOCIAIS	137.039,04
	OUTRAS DESPESAS	
3.3.00.00.00.00	CORRENTES	135.924,53
4.0.00.00.00.00	DESPESAS DE CAPITAL	0,00
4.4.00.00.00.00	INVESTIMENTOS	0,00
DESPESA TOTAL FONTE 495		272.963,57

**RECURSOS VINCULADOS – FONTE 497
BLOCO DA VIGILÂNCIA EM SAÚDE**

3.0.00.00.00.00	DESPESAS CORRENTES	201.365,27
	OUTRAS DESPESAS	
3.3.00.00.00.00	CORRENTES	201.365,27
4.0.00.00.00.00	DESPESAS DE CAPITAL	84.059,52
4.4.00.00.00.00	INVESTIMENTOS	84.059,52
DESPESA TOTAL FONTE 497		285.424,79

RECURSOS VINCULADOS – FONTE 500
Investimentos na Rede de Serviços de Saúde
- Portaria 203-GM, de 2007

3.0.00.00.00.00	DESPESAS CORRENTES	0,00
	PESSOAL E ENCARGOS	
3.1.00.00.00.00	SOCIAIS	0,00
	OUTRAS DESPESAS	
3.3.00.00.00.00	CORRENTES	0,00
4.0.00.00.00.00	DESPESAS DE CAPITAL	122.371,00
4.4.00.00.00.00	INVESTIMENTOS	122.371,00
DESPAESA TOTAL FONTE 510		122.371,00

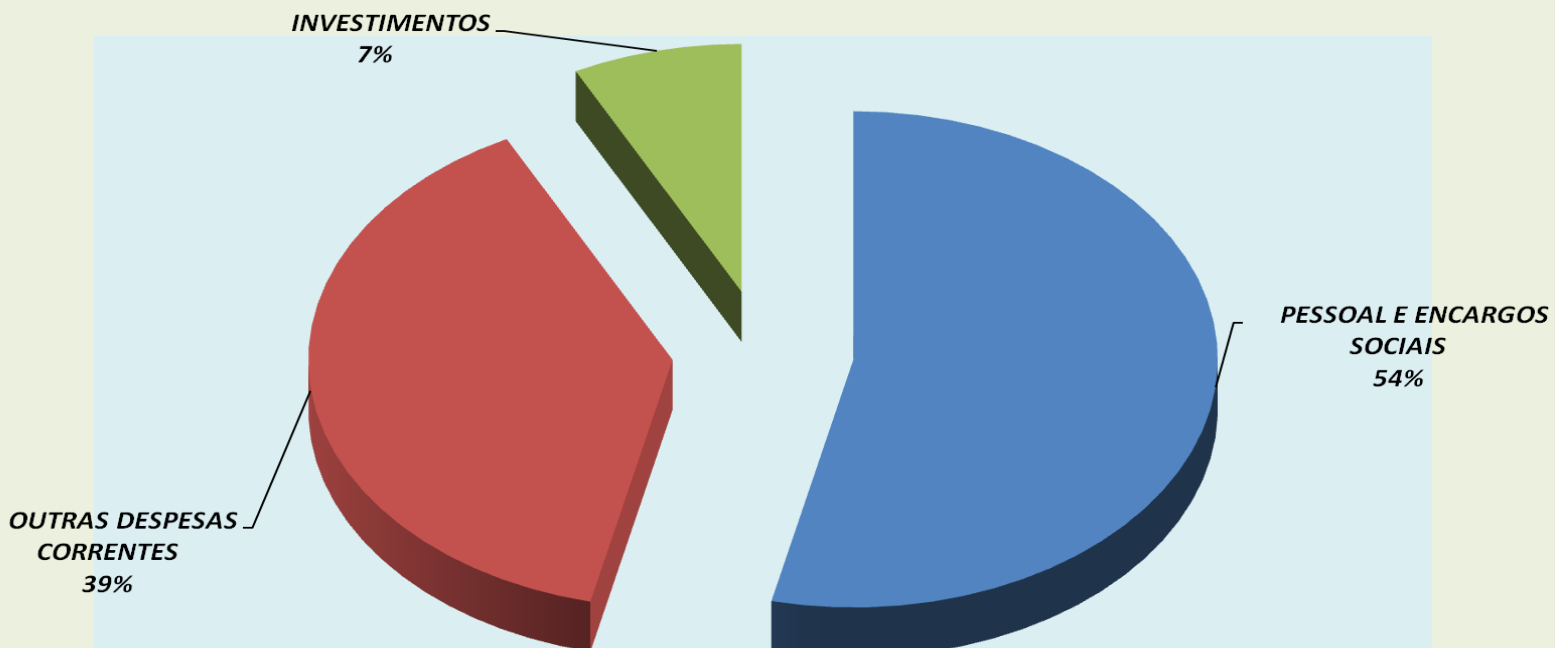
RECURSOS VINCULADOS – FONTE 510
Taxas Fiscalização e Vigilância Sanitária

3.0.00.00.00.00	DESPESAS CORRENTES	7.997,18
	PESSOAL E ENCARGOS	
3.1.00.00.00.00	SOCIAIS	0,00
	OUTRAS DESPESAS	
3.3.00.00.00.00	CORRENTES	7.997,18
4.0.00.00.00.00	DESPESAS DE CAPITAL	70.891,48
4.4.00.00.00.00	INVESTIMENTOS	70.891,48
DESPAESA TOTAL FONTE 510		78.888,66

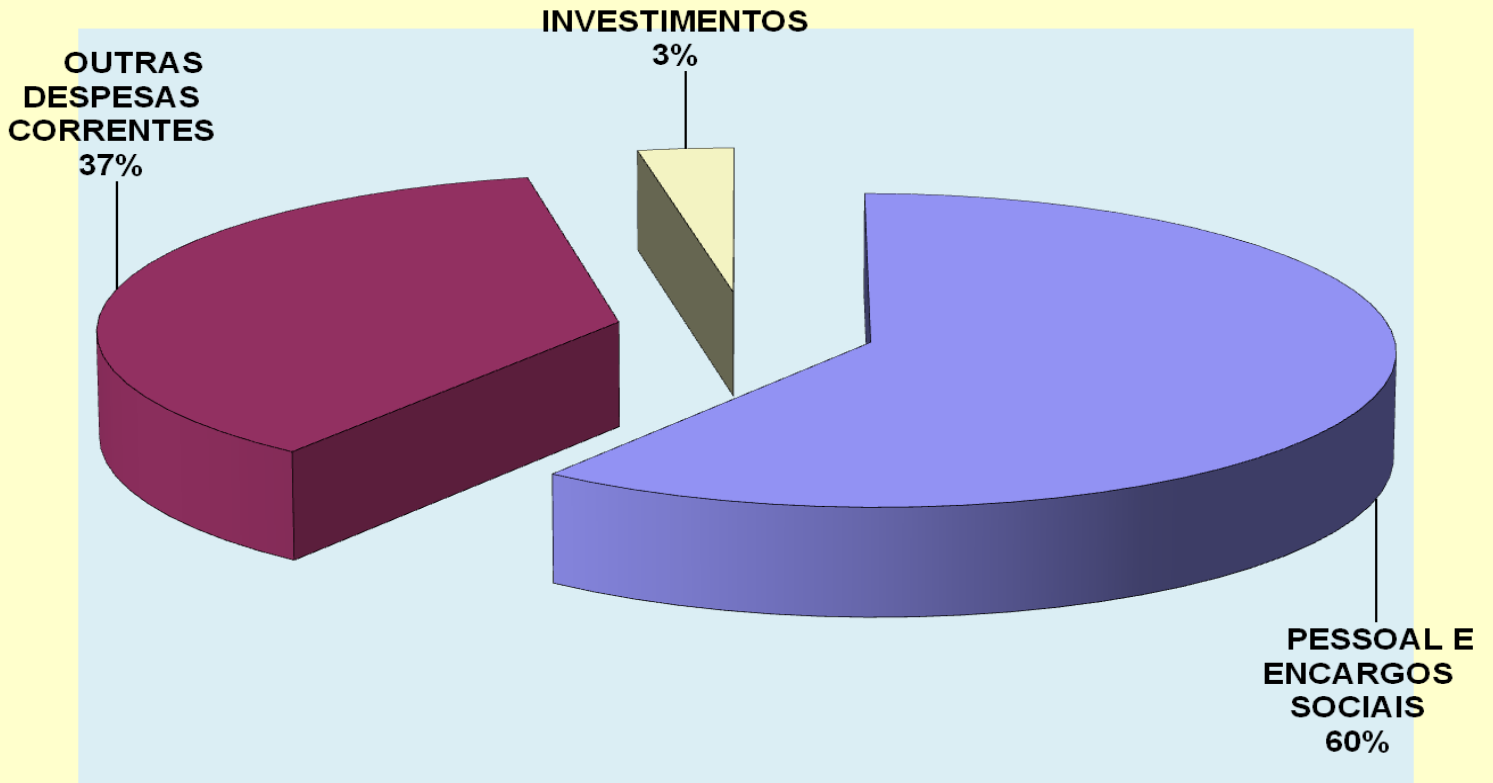
COMPARATIVO DOS QUADRIMESTRES

	1º QUAD	2º QUAD	3º QUAD
PESSOAL E ENCARGOS SOCIAIS	5.728.104,64	6.224.912,31	6.972.340,40
OUTRAS DESPESAS CORRENTES	5.607.494,90	3.812.519,14	5.051.836,93
INVESTIMENTOS	622.474,11	325.110,74	979.485,09
TOTAL	11.958.073,65	10.362.542,19	13.003.662,42

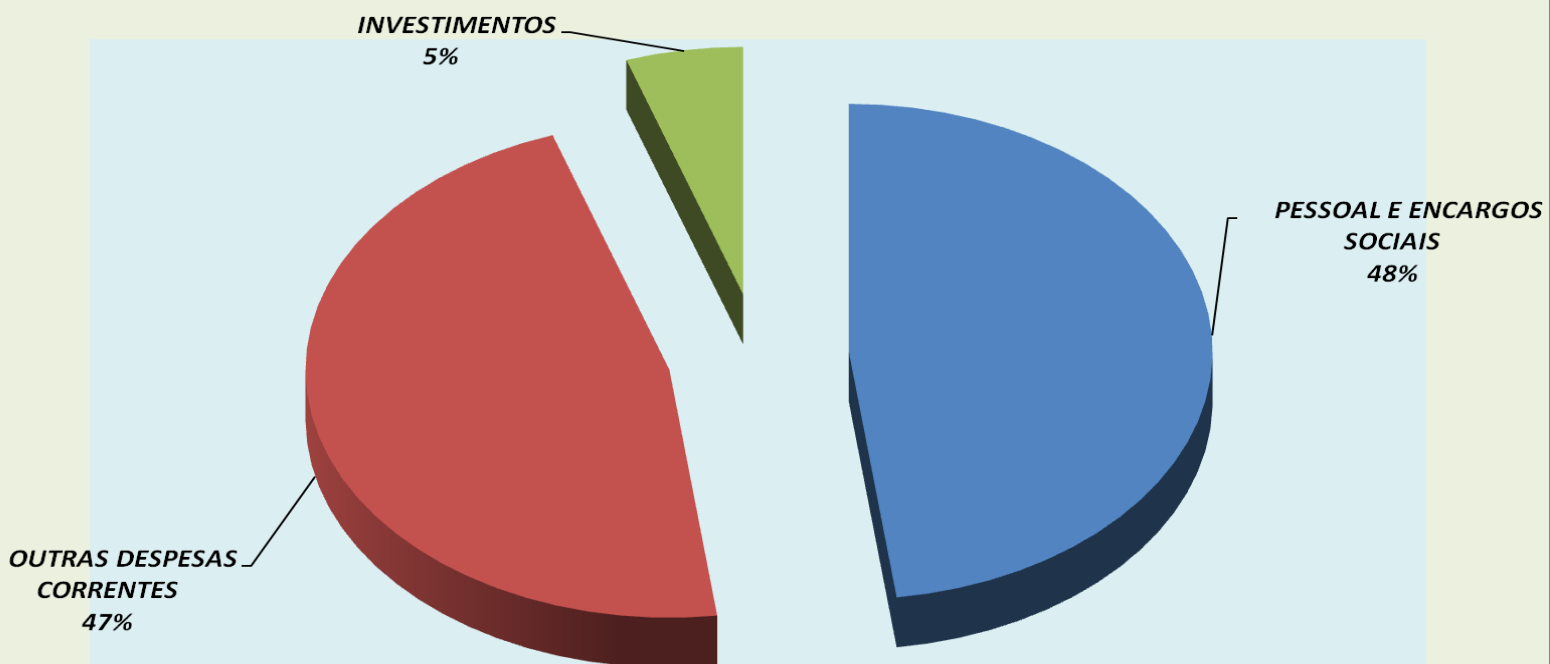
DESPESA POR CATEGORIA/NATUREZA 3º Quad/2015

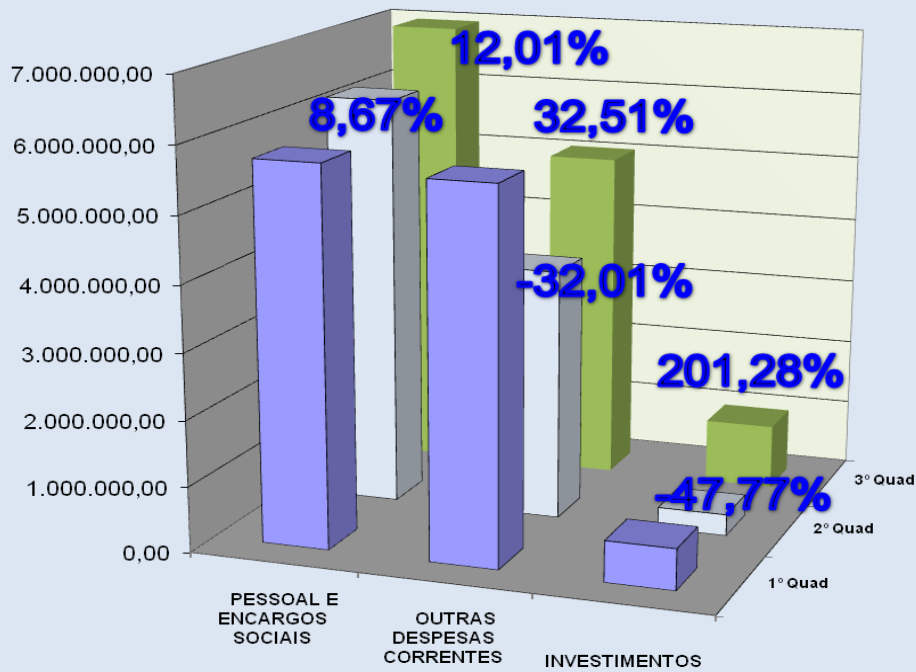


DESPEZA POR CATEGORIA/NATUREZA 2º Quad/2015



DESPEZA POR CATEGORIA/NATUREZA 1º Quad/2015

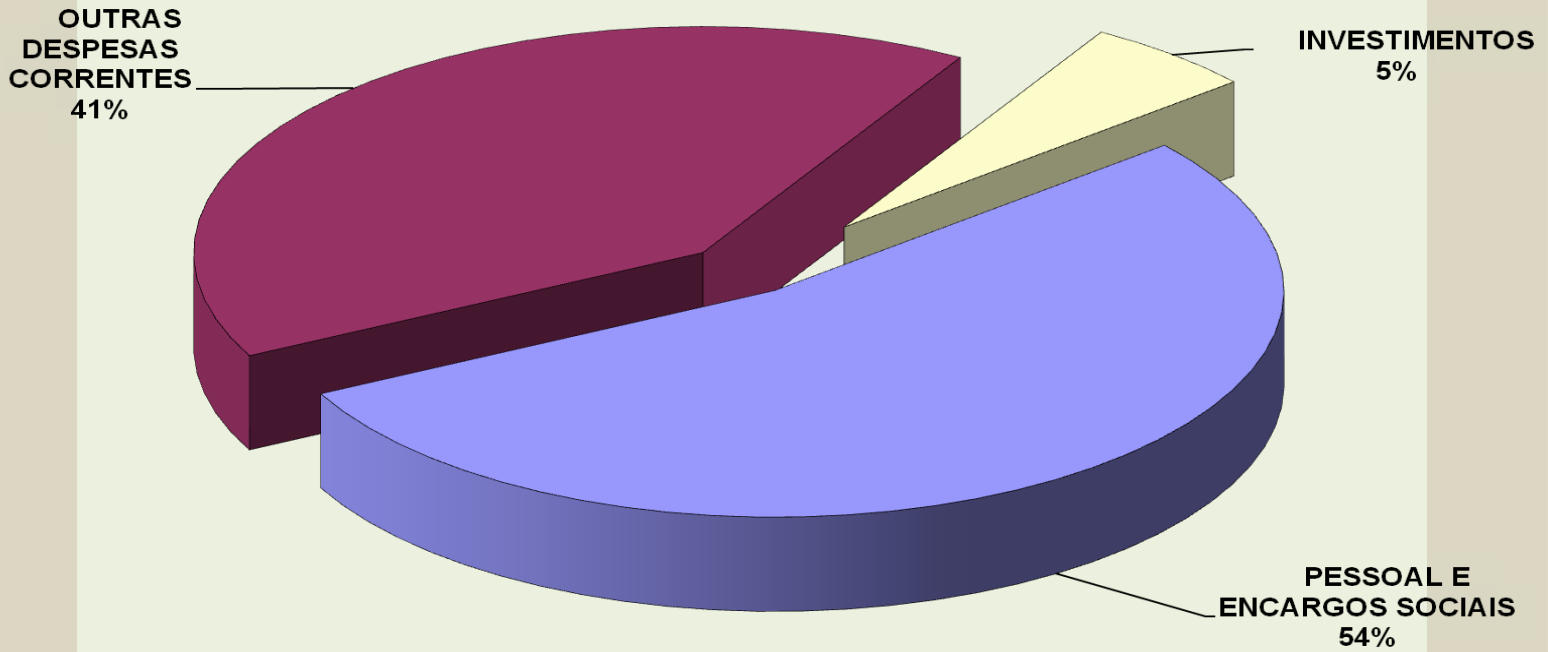



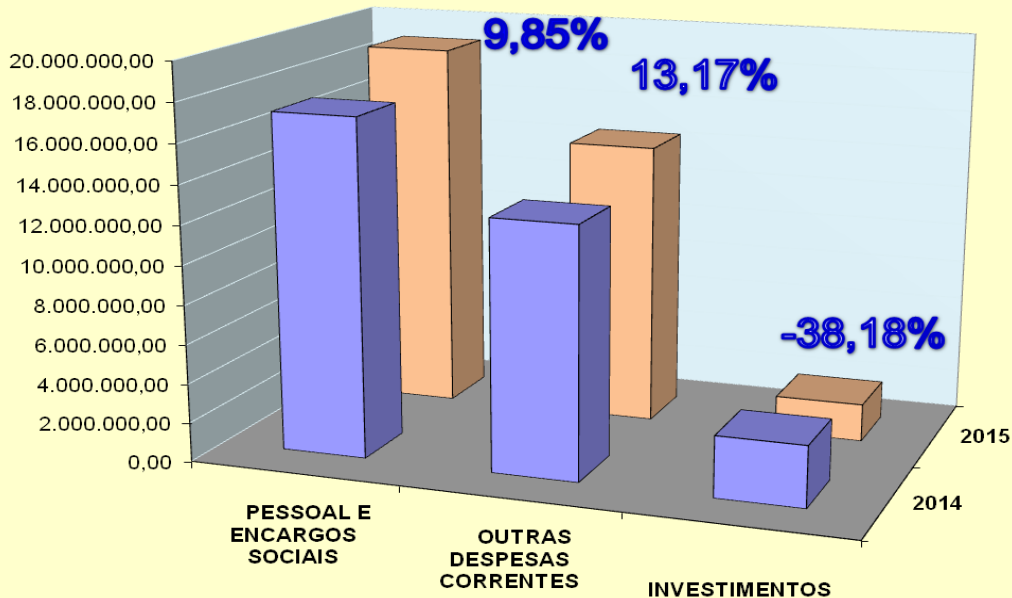
DESPESA / NATUREZA


	PESSOAL E ENCARGOS SOCIAIS	OUTRAS DESPESAS CORRENTES	INVESTIMENTOS
1º Quad	5.728.104,64	5.607.494,90	622.474,11
2º Quad	6.224.912,31	3.812.519,14	325.110,74
3º Quad	6.972.340,40	5.051.836,93	979.485,09

COMPARATIVO 2014/2015

	2014	2015	%
PESSOAL E ENCARGOS SOCIAIS	17.228.630,32	18.925.357,35	9,85
OUTRAS DESPESAS CORRENTES	12.788.031,30	14.471.850,97	13,17
INVESTIMENTOS	3.117.455,91	1.927.069,94	-38,18
TOTAL	33.134.117,53	35.324.278,26	6,61

DESPESA POR CATEGORIA/NATUREZA - 2015**DESPESA POR CATEGORIA/NATUREZA 2014**

DESPESA EMPENHADA 2014/2015


	PESSOAL E ENCARGOS SOCIAIS	OUTRAS DESPESAS CORRENTES	INVESTIMENTOS
■ 2014	17.228.630,32	12.788.031,30	3.117.455,91
■ 2015	18.925.357,35	14.471.850,97	1.927.069,94


DESPESAS POR FONTE DE RECURSO

Despesa Recursos Próprios	27.229.603,08
Serviços Prestados SUS	1.141.520,97
Atenção Básica	5.079.312,75
Atenção M A C - RSME	750.442,37
Vigilância em Saúde	579.606,75
Bloco Investimento Rede Serv	418.746,62
Taxa Fiscal. Vigilância Sanitária	125.045,72
	35.324.278,26

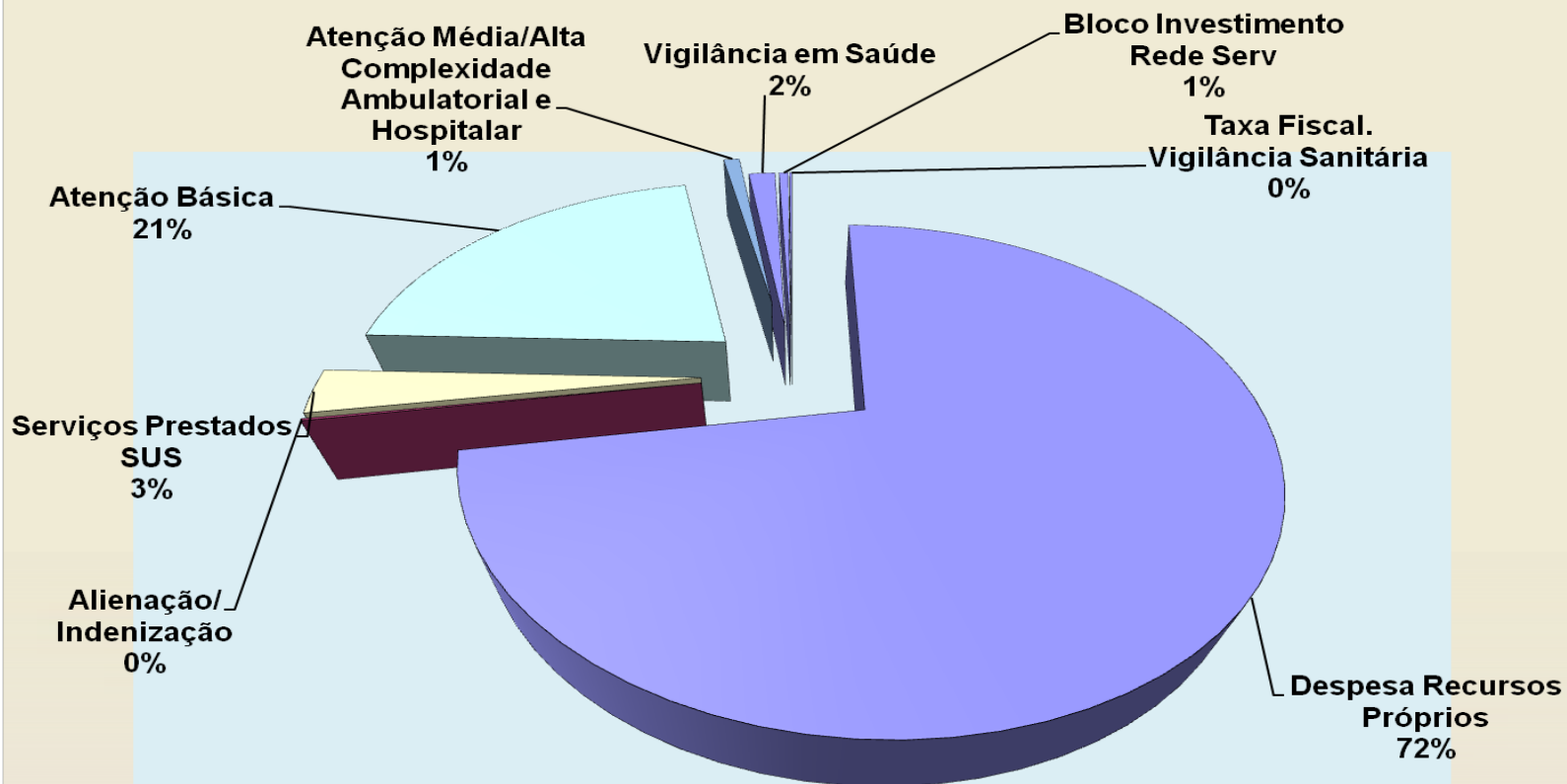
2014

Despesa Recursos Próprios	23.987.681,14
Alienação/Indenização	46.264,40
Serviços Prestados SUS	1.005.004,26
Atenção Básica	7.101.987,32
Atenção Média/Alta Complex Ambulatorial e Hospitalar	297.600,55
Vigilância em Saúde	483.482,92
Bloco Investimento Rede Serv	167.920,04
Taxa Fiscal. Vigilância Sanitária	44.176,90
	33.134.117,53

COMPOSIÇÃO DA DESPESA POR FONTE DE RECURSOS - 2015



COMPOSIÇÃO DA DESPESA POR FONTE DE RECURSOS 2014



COMPOSIÇÃO DA RECEITA - 2015

TRANSFERÊNCIAS DA
UNIÃO
16%


TRANSFERÊNCIAS DO
ESTADO
2%

RENDIMENTOS
1%

OUTROS RECURSOS
MUN
3%

RECURSOS LIVRES
23%

RECURSOS PRÓPRIOS -
(15%)
55%



COMPOSIÇÃO DA RECEITA - 2014

TRANSFERÊNCIAS DA
UNIÃO
21%


TRANSFERÊNCIAS DO
ESTADO
0%

RENDIMENTOS
1%

OUTROS RECURSOS
MUN
4%

RECURSOS LIVRES
23%

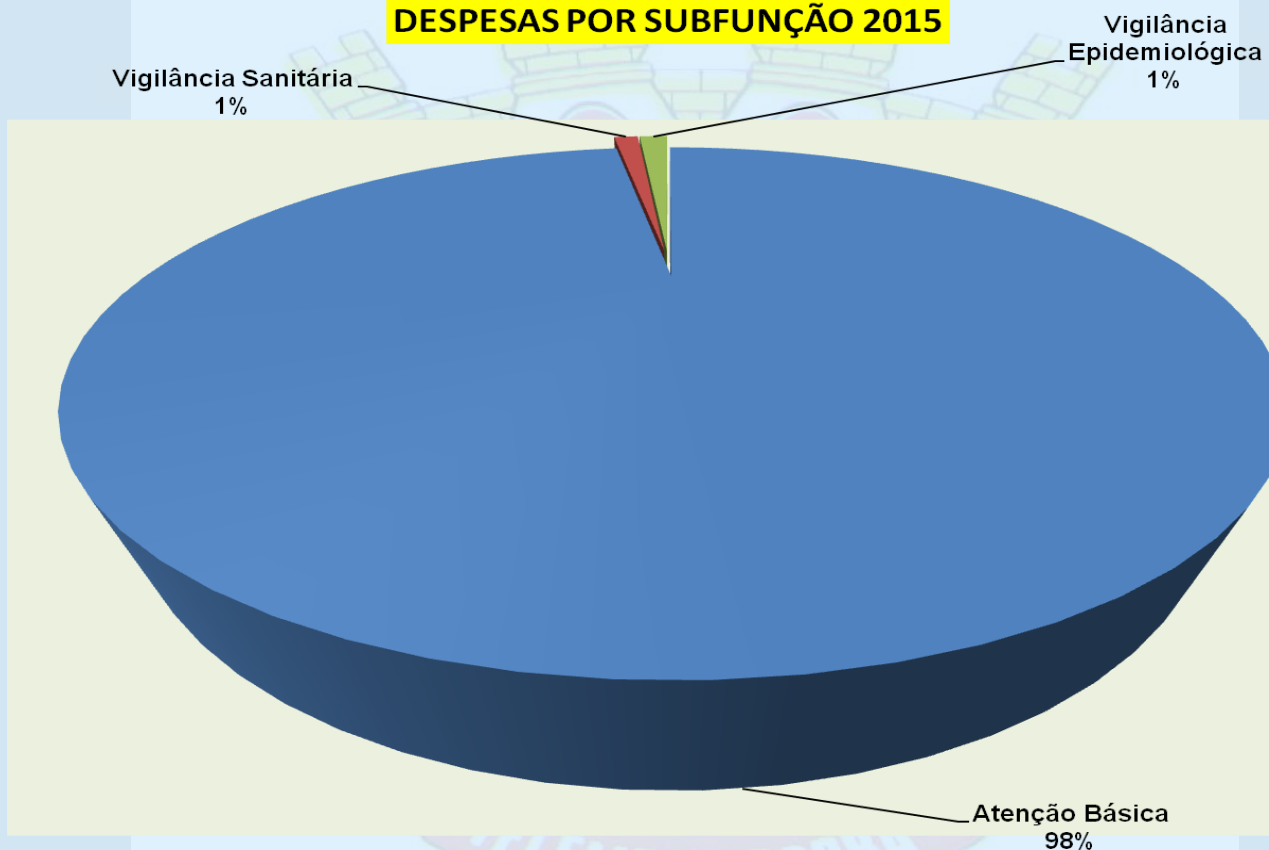
RECURSOS PRÓPRIOS -
(15%)
51%



Despesas Subfunção de Governo 2015

Atenção Básica	34.449.874,83
Vigilância Sanitária	403.135,73
Vigilância Epidemiológica	471.267,70
	35.324.278,26

DESPESAS POR SUBFUNÇÃO 2015





INDICADORES DOS GASTOS COM SAÚDE

DESPESA		%
Despesas com Pessoal e Encargos Sociais	18.925.357,35	53,58
Outras Despesas Correntes	14.471.850,97	40,97
Material de Consumo	1.934.661,95	5,48
Material de Distribuição Gratuita	1.230.937,21	3,48
Serviços de Terceiros - P F	1.244.130,08	3,52
Serviços de Terceiros – P J	7.350.440,44	20,81
Investimentos	1.927.069,94	5,46
Obras e Instalações	723.407,42	2,05
Equipamentos e Material Permanente	1.203.662,52	3,41
TOTAL	35.324.278,26	100,00
Gasto em saúde por habitante (75.809 habitantes)		465,96



MUNICÍPIO DE TELÊMACO BORBA
SECRETARIA MUNICIPAL DE SAÚDE

Audiência Pública de Saúde

3º Quadrimestre de 2015



MUNICÍPIO DE TELÊMACO BORBA
SECRETARIA MUNICIPAL DE SAÚDE

- * Lei 141 de 13 de Janeiro de 2012
Capítulo IV seção 3
- * Portaria MS 2135 de 25 de Setembro de 2013
- * Plano Municipal de Saúde
- * COAP – Contrato Organizativo da Ação Pública
Cláusula 18
- * Relatório de Gestão.



MUNICÍPIO DE TELÊMACO BORBA SECRETARIA MUNICIPAL DE SAÚDE

1ª DIRETRIZ

- * Garantia do acesso da população a serviços de saúde de qualidade, mediante estruturação e investimentos na Rede de Serviços da Saúde - atenção primária à saúde e nos serviços de urgência e emergência.

METAS

- Construir a Unidade Básica de Saúde do Bairro Bela Vista;
 - ✓ Obra Iniciada



- Cercar 09 Unidades Básicas de Saúde;
- Obras iniciadas

UBS BNH

UBS Marinha

- Adquirir equipamentos e materiais permanentes para garantia da atenção à saúde;
 - Fogões
 - Geladeiras
 - Televisores
 - Outros materiais



MUNICÍPIO DE TELÊMACO BORBA

SECRETARIA MUNICIPAL DE SAÚDE

2ª DIRETRIZ

- * Promoção da atenção integral à saúde da população através das Equipes da APS, Saúde da Família e NASF para todos os segmentos populacionais, priorizando as ações para a população mais vulnerável, seguido da promoção da atenção integral à Saúde Bucal e da adesão à assistência em Redes de atenção à saúde, a serem implantadas pela Secretaria Estadual de Saúde e pelo Ministério da Saúde.

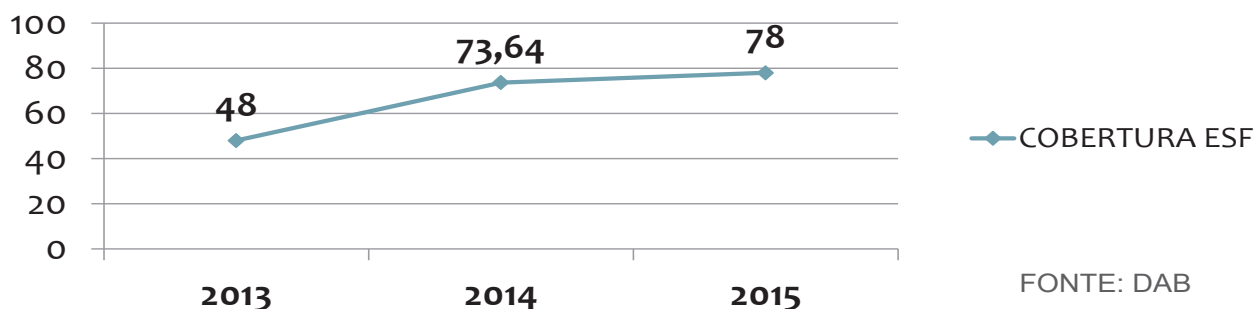
METAS

* **Garantir a realização de 2 consultas por habitante/ano, nos anos de 2014 a 2017;**

✓ **3, 10** consultas por habitante – 233.438 consultas



* **Ampliar a cobertura da Estratégia Saúde da Família;**



* **Aumentar a cobertura da Estratégia saúde da Família Bucal para 33%;**

✓ **3º Quadrimestre 2015: 24,24%**

Fonte: DAB

* **Aumentar o percentual de ação coletiva de escovação dental supervisionada – 0,75;**

1º Quadrimestre	2º Quadrimestre	3º Quadrimestre	2015
0,25	0,33	0,36	0,33

Fonte: SIAB/SIA

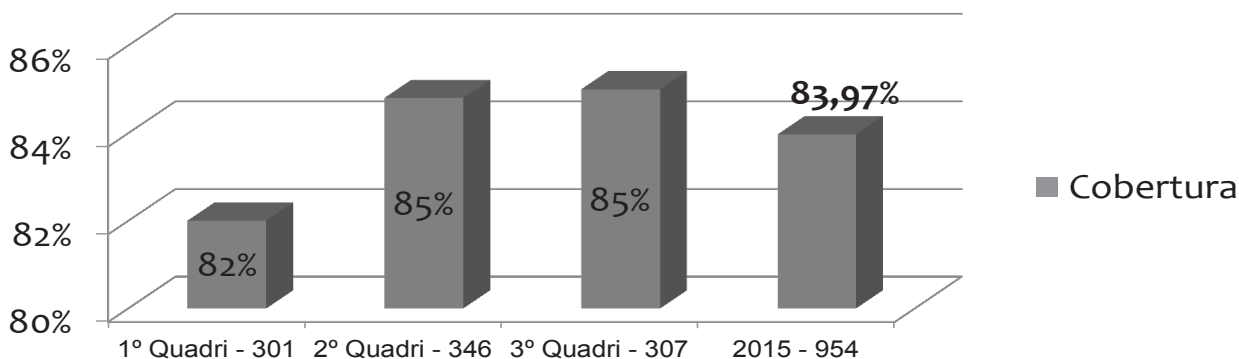


* Ampliar a razão de exames citopatológicos do colo do útero – 0,52;

1º Quadrimestre	2º Quadrimestre	3º Quadrimestre	Razão
1024	762	911	1,98

FONTE: 21ª RS

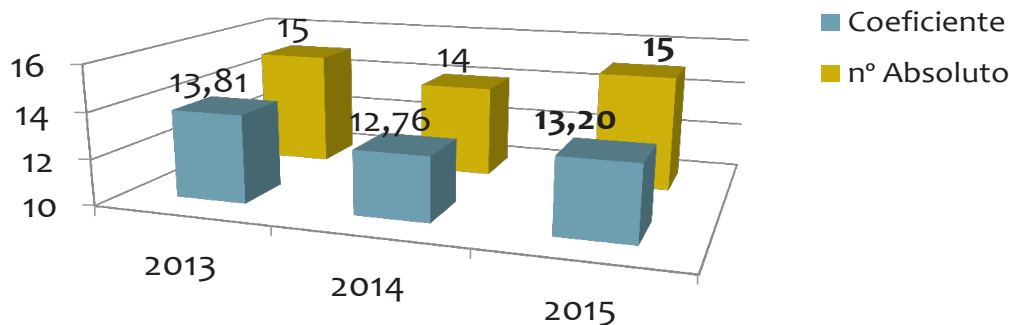
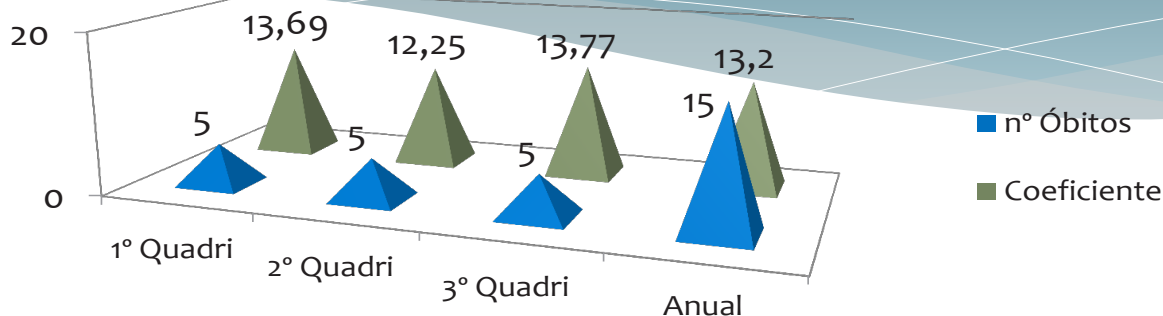
* Ampliar a cobertura de Pré-Natal com 7 ou mais consultas – 83%;



FONTE: SINASC

✓ Reduzir o coeficiente de mortalidade infantil para – 13/1000 em 2015;

FONTE: SIM/SINASC



- * Disponibilizar atendimento de acordo com a estratificação de risco, para gestantes e crianças, conforme linha guia Mãe Paranaense;
- * Vincular as Gestantes ao Hospital para realização do parto, conforme Estratificação de Risco – 85%;
- ✓ Implantação do protocolo municipal de pré-natal
- ✓ 85% das gestantes vinculadas conforme estratificação de risco
 - ✓ Risco Habitual – UBS
 - ✓ Risco intermediário – UBS / CRMP
 - ✓ Alto Risco - CRMP

FONTE: UBS/CRMP

- * Reduzir a sífilis congênita – para 2 caso em 2015;

1º Quadri	2º Quadri	3º Quadri	2015
1	1	0	2

FONTE: SINAN

- * Reduzir o número absoluto de mortalidade prematura por Doenças Crônicas Não Transmissíveis (DCNT);

1º QUADRI	2º QUADRI	3º Quadri	2015
91	128	90	309

FONTE: SIM

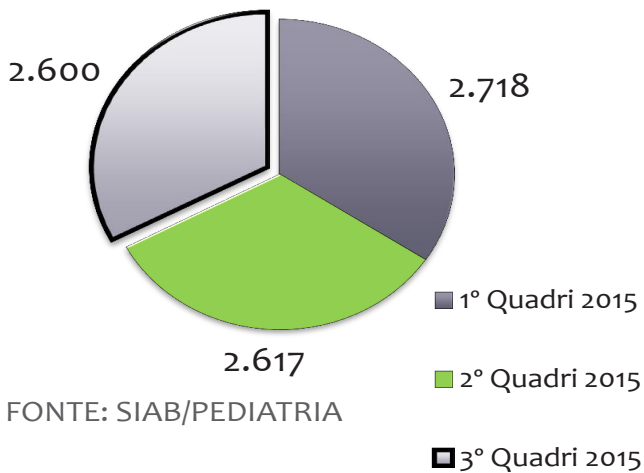
- * Descentralizar para 100% das UBS o Teste Rápido de HIV, Sífilis, Hepatite B e C – 62%;

- ✓ Descentralizado para 100% das Unidades Básicas de Saúde

FONTE: SMS

- * Ampliar e qualificar a realização da puericultura em menores de 5 anos – 6.350 realizadas no ano;
- ✓ Implantação protocolo de Puericultura

7.925 puericulturas realizadas em 2015



- * Qualificação da Atenção Primária a Saúde – 95%;
- ✓ Escola de Saúde Pública - Outubro
- ✓ Grupo de estudos – protocolo de puericultura



- * Instituir o Programa de Melhoria do Acesso e da Qualidade da Atenção Básica- PMAQ em todas as UBS;

- ✓ Pactuação 2015 - 16 UBS – Aguardando parecer MS

FONTE: DAB/SMS

✓ Apoiar tecnicamente todas as ESF do NASF – 100%;

FARMÁCIA

Ação	1º Quadrimestre	2º Quadrimestre	3º Quadrimestre	2015
Grupos HIPERDIA	20	12	17	49
Visitas técnicas UBS	33	42	18	93

Fonoaudiologia

Ação	1º Quadrimestre	2º Quadrimestre	3º Quadrimestre	2015
RN Assistido – acompanhamentos	192	220	0	412
Atendimentos domiciliares	50	67	0	117

Psicologia

Ação	1º Quadrimestre	2º Quadrimestre	3º Quadrimestre	2015
Grupos – nº participantes	3	21	106	130

Serviço Social

Ação	1º Quadrimestre	2º Quadrimestre	3º Quadrimestre	2015
Processos	162	241	159	562
Jovem Mãe	25 acp	35 acp	16 acp	76 acp
Apoio Técnico	135	123	112	370

Educação Física

Ação	1º Quadrimestre	2º Quadrimestre	3º Quadrimestre	2015
Atividades em grupo (usuários atendidos)	310	302	216	

Equipe Multiprofissional

Ação	1º Quadrimestre	2º Quadrimestre	3º Quadrimestre	2015
Reuniões técnicas	14	13	13	40
Ações coletivas	34	32	51	117



CAMPANHAS – EVENTOS - PROGRAMAS

* Escola de Saúde Pública – Palestras: Medicina do trabalho, Câncer e Saúde infantil;



* Outubro Rosa – Palestras nas UBS, Clínica da mulher, realização de exames.

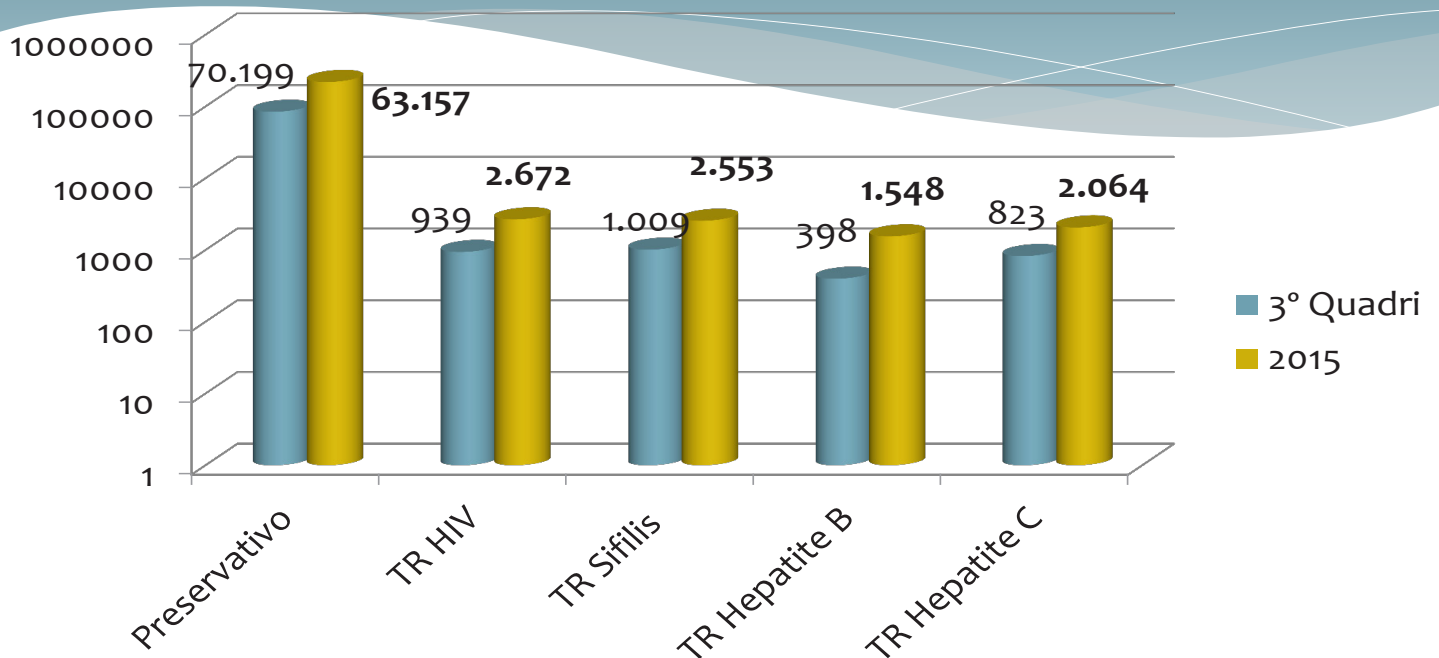


PSE – Programa Saúde na Escola

	Odontologia	At. Vacinal	Av. Antropométrica
2015	2519	754	1711
3º Quadrimestre 2015	1154	382	718
2º Quadrimestre 2015	906	238	668
1º Quadrimestre 2015	459	134	325

**✓ AMOA – Ambulatório Municipal de Orientação e Atendimento às Doenças Sexualmente Transmissíveis**

FONTE: AMOA



AMOA – Ambulatório Municipal de Orientação e Atendimento às Doenças Sexualmente Transmissíveis

▪ Campanha de Combate a AIDS – dezembro



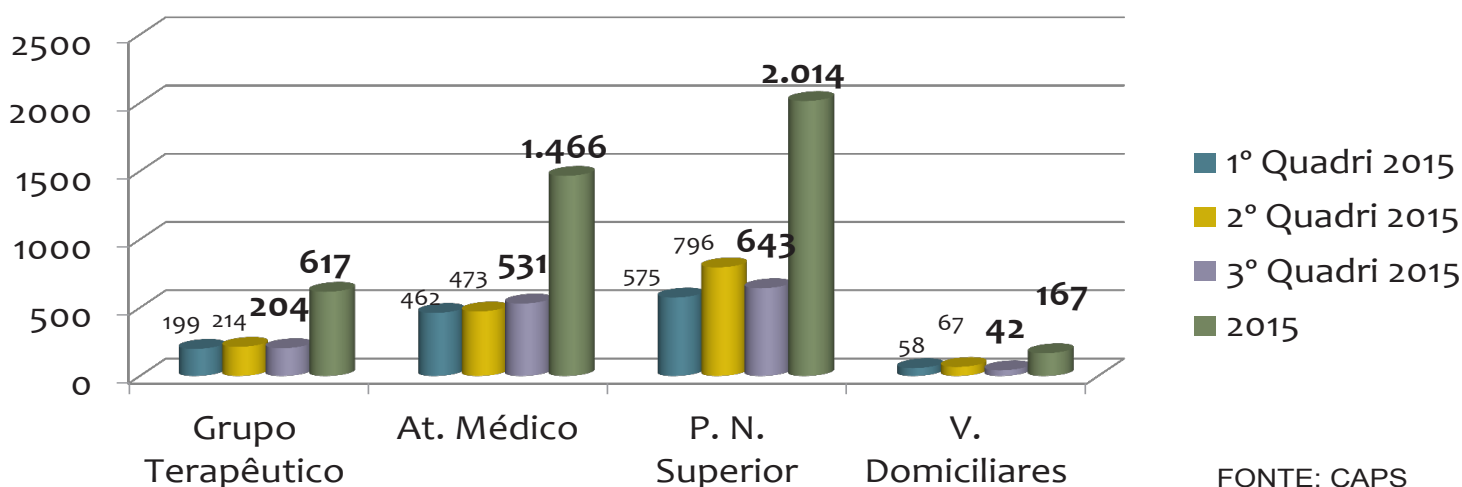
MUNICÍPIO DE TELÊMACO BORBA SECRETARIA MUNICIPAL DE SAÚDE

3ª DIRETRIZ

- * Promoção da Atenção à Saúde Mental, com ênfase no enfrentamento da dependência de Crack e outras drogas, por meio da implantação da Rede de Atenção à Saúde Mental.

METAS

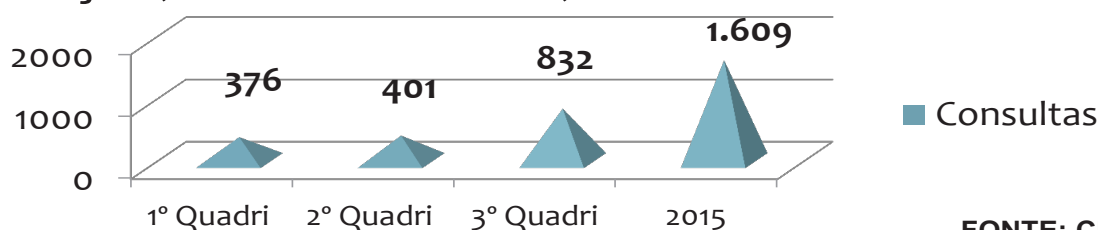
- Garantir a infraestrutura necessária ao funcionamento do CAPS, disponibilizando recursos materiais e humanos, equipamentos, insumos e infraestrutura física suficientes para o conjunto de ações propostas deste serviço, nos anos de 2014 a 2017;



- * Capacitar profissionais da Saúde na área de saúde mental, 40%;

✓ APSUS

- * Disponibilizar atendimento ambulatorial de Psiquiatria para a população, 1.200 consultas;



- * Disponibilizar atendimento clínico de Psicologia, 7.350 consultas;

FONTE: CAPS/CRE/MV

1º Quadri	2º Quadri	3º Quadri	2015
3.111	2.578	2.629	8.318



MUNICÍPIO DE TELÊMACO BORBA SECRETARIA MUNICIPAL DE SAÚDE

4ª DIRETRIZ

- * Garantir o acesso da população aos medicamentos da Atenção Básica conforme RENAME (Relação Nacional de Medicamentos essenciais).

Metas

FONTE: FARMÁCIA CENTRAL

* Atualização anual da Relação Municipal de Medicamentos (REMUME);

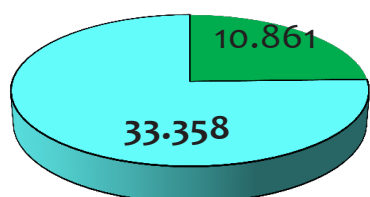
✓ Atualizada – 234 itens

* Capacitar profissionais da Saúde para desenvolvimento de ações para o Uso Racional de Medicamentos;

✓ 18 Visitas técnicas da farmacêutica NASF

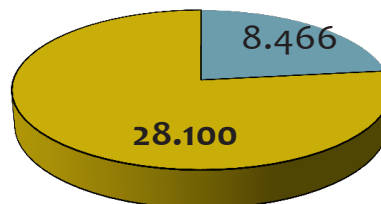
Usuários atendidos

F. Central



■ 3º Quadri
■ 2015

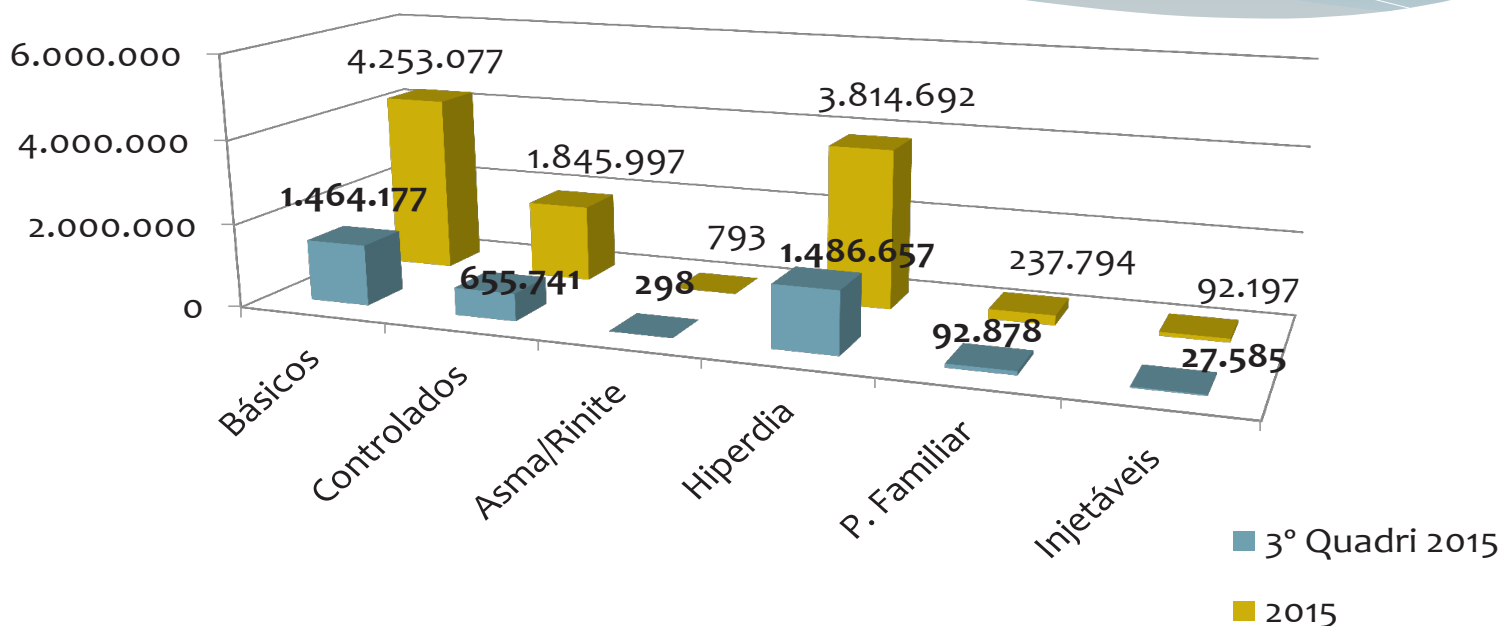
PAM



■ 3º Quadri
■ 2º Quadri

* Adquirir, armazenar e distribuir para 100% da rede assistencial os medicamentos da REMUME, mantendo a regularidade do atendimento;

FONTE: FARMÁCIA CENTRAL





MUNICÍPIO DE TELÊMACO BORBA SECRETARIA MUNICIPAL DE SAÚDE

5ª DIRETRIZ

- * Assegurar a execução das ações de Vigilância em Saúde, meio ambiente e as ações da Saúde do trabalhador; integração das equipes de Vigilância Epidemiológica e Sanitária com as equipes de Saúde da Família na atenção a vigilância, prevenção e controle de doenças transmissíveis, das não transmissíveis e das imunopreveníveis, bem como as emergenciais

METAS

- * Investigar Óbitos infantis – 95%;

- ✓ 5 óbitos no quadrimestre - 100% investigados

- * Investigar Óbitos de Mulher em Idade Fértil (MIF)– 95%;

- ✓ 8 óbitos no quadrimestre - 100% investigados

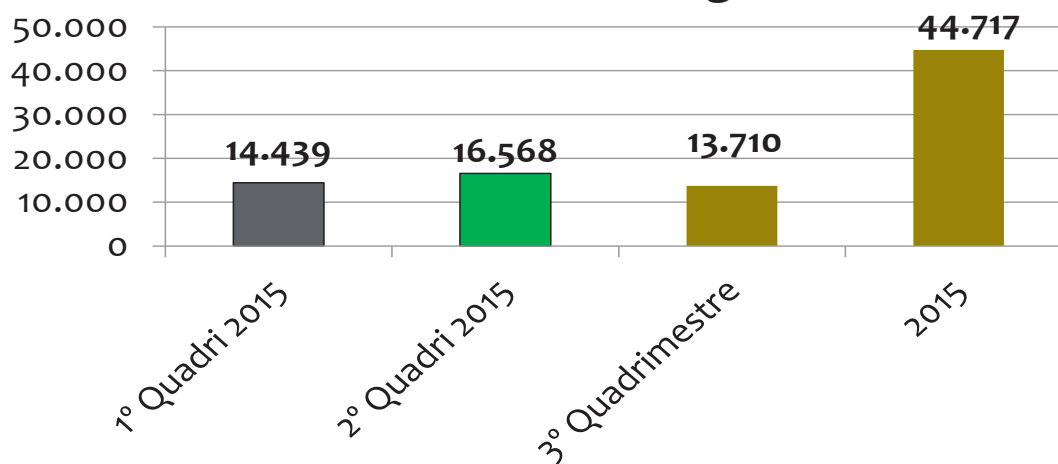
- ✓ 2015 – 37 óbitos – 100% investigados

* Manter 95% de cobertura vacinal de menores de 1 ano, nos anos de 2014 a 2017;

FONTE: SI-PNI/VIÉP

Imunobiológico	BCG	Rotavírus humano	Pentavalente	C. poliomielite	Pneumocócica	Meningocócica	Tríplice víral	Febre Amarela
%	102,58	99,17	96,50	95,30	97,61	100	96,59	89,69

Doses imunobiológicas



* Investigar Óbitos Maternos – 100%;

✓ 1 óbito materno no quadrimestre - investigado

* Proporção de cura de casos novos de tuberculose pulmonar bacilífera - 85%;

✓ 6 casos novos no quadrimestre

(Apuração da proporção de cura será realizada posteriormente)

* Realizar exames anti-HIV nos casos novos de tuberculose - 90%;

✓ Exames realizados em 100% de casos novos – 6 casos

* Encerrar 80% ou mais das doenças compulsórias imediatas registradas no SINAN, em até 60 dias a partir da data de notificação;

✓ 90% das doenças encerradas – 301 doenças registradas

FONTE: SINAN/VIÉP

* Aumentar a proporção de cura nas coortes de casos novos de hanseníase- 87%;

✓ **2 casos novos no Quadrimestre**

(Apuração da proporção de cura será realizada posteriormente)

* Reduzir a Transmissão Vertical de HIV - 0;

✓ Não houve casos no período

* Ampliar a proporção de análises realizadas em amostras de água para consumo humano, quanto aos parâmetros coliformes totais, cloro residual livre e turbidez – 30%;

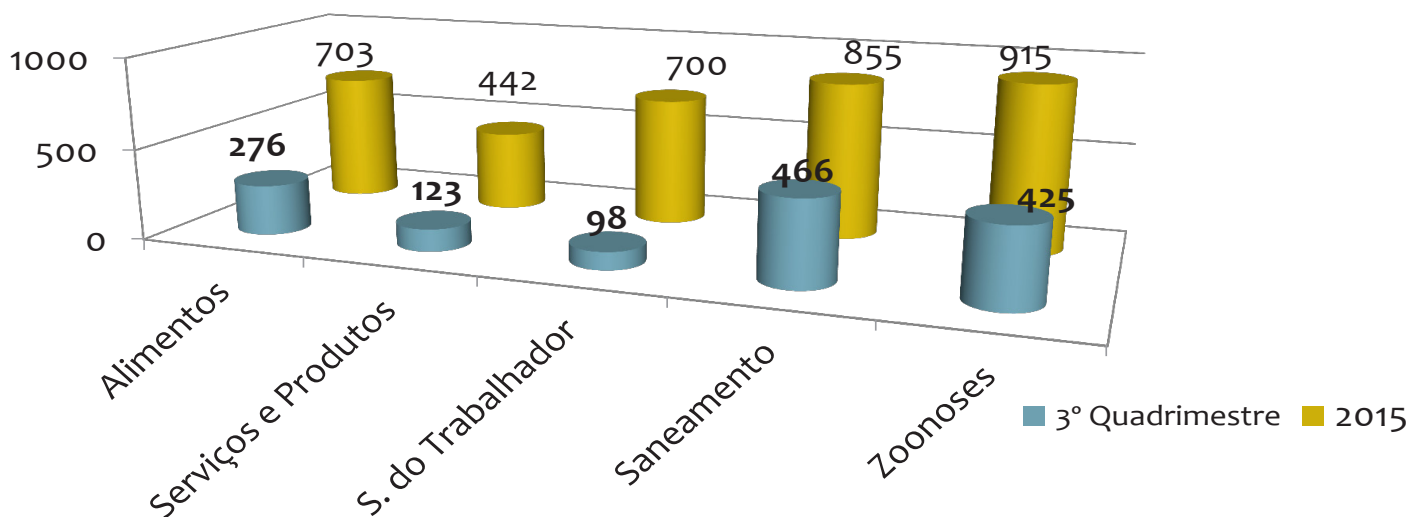
✓ 51 amostras coletadas no quadrimestre

✓ 113 em 2015

FONTE: SINAN/VIEP

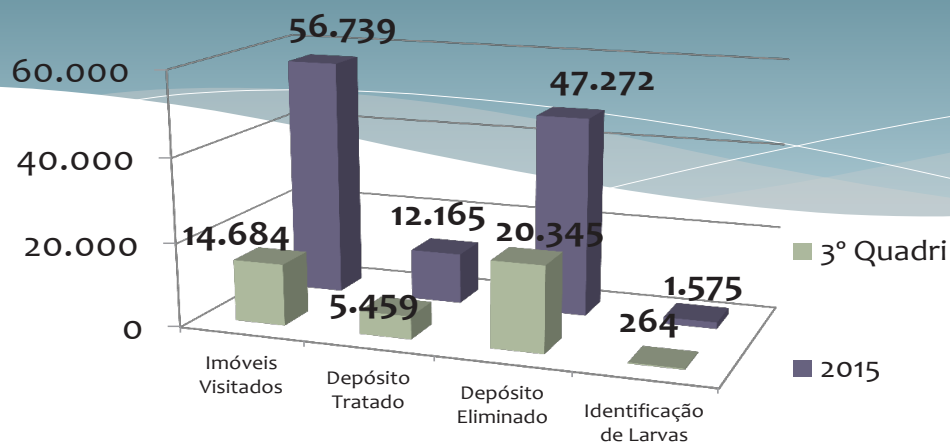
* Inspeccionar 40% dos estabelecimentos de interesse a saúde ao ano;

* Inspeccionar 100% dos Estabelecimentos considerados de maior risco a Saúde



FONTE: VISA

* **Combate a Dengue**



2015

- ✓ Casos de Dengue notificados - 165
- ✓ Casos de Dengue confirmados pelo LACEN – 25
- ✓ Autóctones: 11 Importados: 14
- ✓ Zica Vírus caso inconclusivo – 1 importado

2016

- ✓ Dengue: 73 notificados / 6 confirmados pelo LACEN: 3 importados 3 autóctones / 30 descartados
- ✓ 15 notificações zica vírus 7 não detectados
- ✓ 15 notificações Chikungunya 7 não detectados

* Investigar 90% dos acidentes de Trabalho graves;

✓ 23 acidentes - 100% investigados

* Notificar acidentes de trabalho e doenças ocupacionais – 18 notificações;

✓ 102 notificações realizadas no quadrimestre

- * Participar e fortalecer a Rede de Enfrentamento da Violência;
 - ✓ Ampliação do número de unidades de saúde notificadoras para 20
 - ✓ 3 reuniões - rede municipal
 - ✓ 1 reunião – rede regional
 - ✓ 4 eventos de capacitação - 480 pessoas capacitadas

FONTE: REV/NASF



MUNICÍPIO DE TELÊMACO BORBA

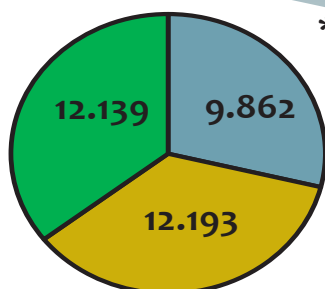
SECRETARIA MUNICIPAL DE SAÚDE

6ª DIRETRIZ

- * Garantir acesso aos serviços de média e alta complexidade ambulatorial e hospitalar e implantar processo de monitoramento e avaliação dos encaminhamentos conforme classificação de risco dos pacientes.

METAS

* Transportar pacientes para tratamento fora do domicílio-31.000;



* 34.194 pacientes transportados em 2015

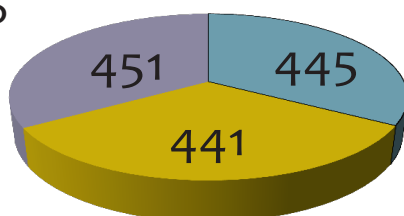
- 3º Quadri 2015
- 2º Quadri 2015
- 1º Quadri 2015

FONTE: TRANSPORTE SMS

✓ Tratamento Fora do Domicílio - TFD

Pacientes que iniciaram Tratamento Fora do Domicílio no quadrimestre

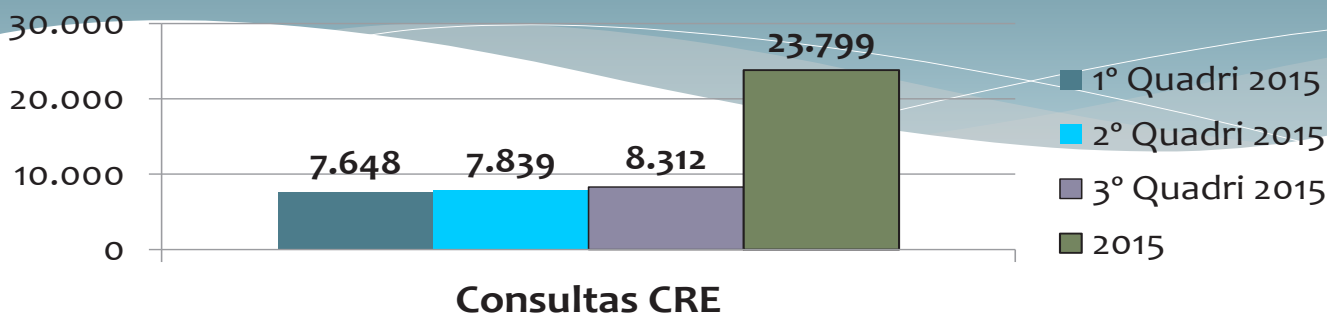
✓ 1.337 em 2015



- 3º Quadri 2015
- 2º Quadri 2015
- 1º Quadri 2015

FONTE: TFD

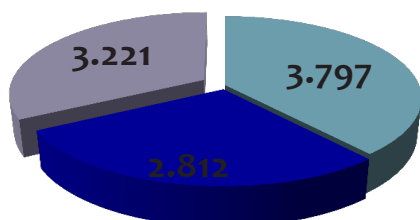
✓ Manter o Centro Regional de Especialidades em funcionamento de 2014 a 2017;



Consultas CRE

✓ 2015 – 9.830 exames

EXAMES

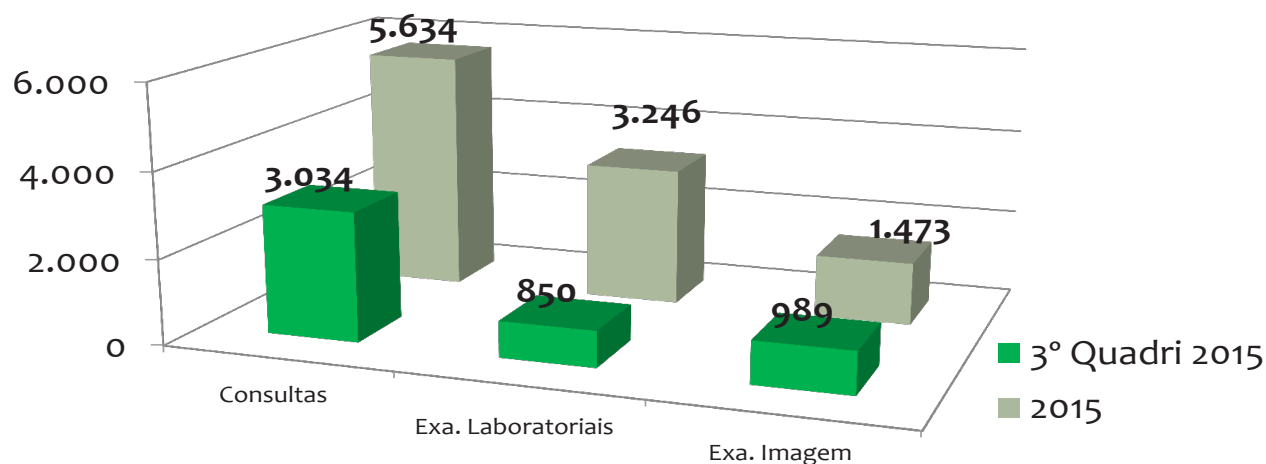


- 1º Quadri 2015
- 2º Quadri 2015
- 3º Quadri 2015

FONTE: CRE

- * Garantir acesso a atenção secundária ambulatorial das Gestantes, estratificadas como de alto risco – 100%;
- ✓ Centro Regional Mãe Paranaense – Gestantes de Alto risco
- ✓ Implantação do Protocolo de Pré-Natal

C. Regional Mãe Paranaense



FONTE: CRMP



MUNICÍPIO DE TELÊMACO BORBA

SECRETARIA MUNICIPAL DE SAÚDE

7ª DIRETRIZ

- * Aprimoramento da rede de urgência, com expansão e adequação de UPAS, SAMU, Pronto Socorro e Centrais de Regulação, articulando-a com outras redes de atenção.

METAS

- * Capacitar a Equipe de Saúde para Classificação de Risco, utilizando a metodologia de Manchester – 50%;
- * Grupo Brasileiro de Classificação de Risco

- * Definir os pontos de Atenção Secundários e Terciários – 50%;

- ✓ Criação de Protocolos de Atendimentos Municipal através do comitê técnico de implantação de protocolos.
- ✓ Integrar-se a rede de urgência e emergência

* Implantar a base descentralizada do Serviço de Atendimento Móvel de Urgência – SAMU

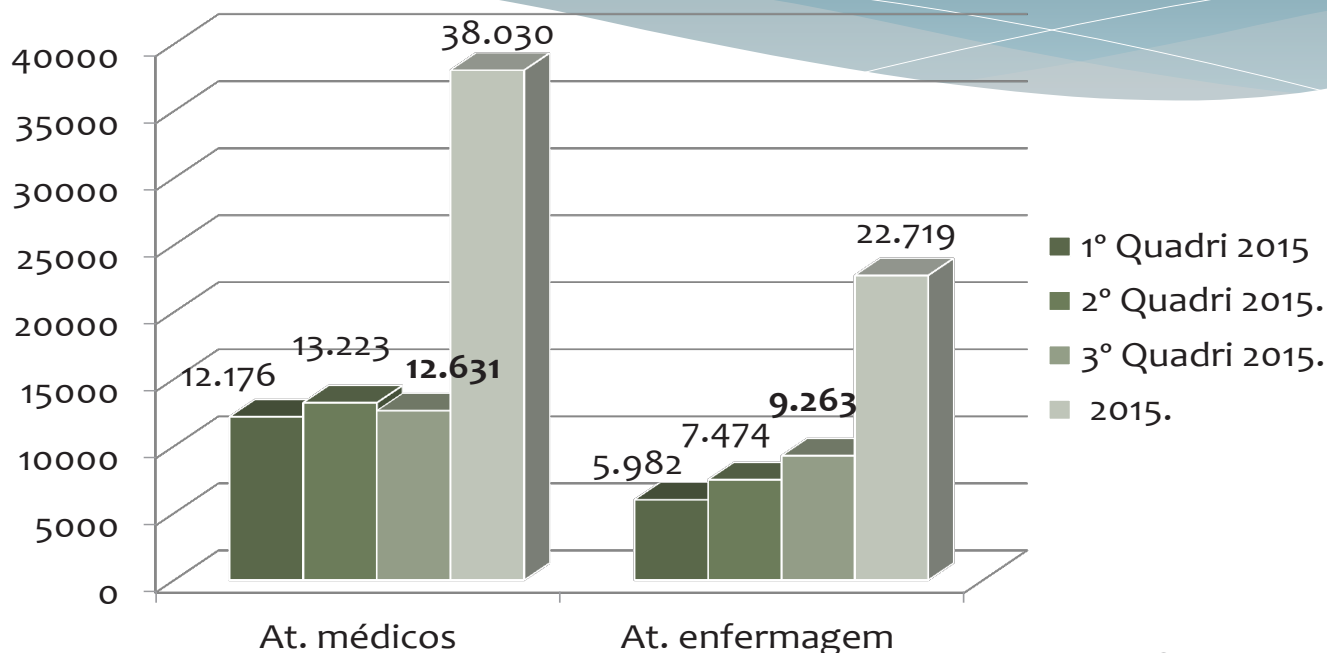
✓ Obra concluída



➤ Unidade de Pronto Atendimento – UPA Unidade em funcionamento



* Pronto Atendimento Municipal



FONTE: PAM



MUNICÍPIO DE TELÊMACO BORBA **SECRETARIA MUNICIPAL DE SAÚDE**

8ª DIRETRIZ

- * Aperfeiçoamento e Fortalecimento da Gestão Descentralizada e Regionalizada, gestão do Planejamento e da informação em Saúde, Gestão do Trabalho e da Educação na Saúde, aperfeiçoamento e fortalecimento da gestão participativa e do controle social.

- * Cumprir a Lei Complementar Federal nº 141, de 13 de Janeiro de 2012 – 100%;
- * Apresentar em tempo oportuno os instrumentos de Gestão do SUS – 100%;
- * Plano Municipal de Saúde – 2014/ 2017
- * PAS- Programação Anual de Saúde – 2014, 2015 e 2016
- * SIOPS- Sistema de Informação Sobre Orçamento Público da Saúde
- * COAP- Contrato Organizativo da Ação Pública - 2015
- * SISPACTO- Aplicativo do Pacto pela Saúde
- * LDO – 2016- Lei de Diretrizes Orçamentárias
- * LOA – 2015- Lei Orçamentaria Anual
- * Apresentação da Audiência Pública de Saúde

* Garantir o financiamento do Conselho Municipal de Saúde;

✓ Recursos destinados

* Implantar sistema de gerenciamento informatizado

• Implantados;

- ✓ Módulo ESF – Estratégia Saúde da Família
- ✓ Módulo Assistência Farmacêutica
- ✓ Módulo de Agendamento de consultas e exames
- ✓ Módulo Transporte Sanitário
- ✓ Módulo Prontuário Eletrônico do Paciente (PEP) – Parametrização

FONTE: MV

* Auditoria

	ATENDIMENTO HOSPITALAR	VALOR
1º Quadrimestre	320	R\$ 93.459,19
2º Quadrimestre	303	R\$ 89.717,30
3º Quadrimestre	340	R\$ 106.261,20

	ATENDIMENTO AMBULATORIAL	VALOR
1º Quadrimestre	1.422	R\$ 113.435,51
2º Quadrimestre	1.446	R\$ 202.837,00
3º Quadrimestre	1.336	R\$ 104.829,43



MUNICÍPIO DE TELÊMACO BORBA SECRETARIA MUNICIPAL DE SAÚDE

OBRIGADO

Murilo Martins Constantino
Divisão de Saúde Pública
E-mail: dsp@pmtb.pr.gov.br

**HANSENÍASE
TEM CURA**

PROCURE SABER SE VOCÊ TEM A DOENÇA.
PROCURE TRATAMENTO.

Se você tem algum desses sinais, pode ser hanseníase.
Como a doença é transmissível, familiares
que moram juntos devem ser examinados.

DISQUE SAÚDE
136
Ouvindo Geral 40 30 35
www.saude.gov.br

PROCURE UMA UNIDADE DE SAÚDE.
O TRATAMENTO É DE GRAÇA.

SECRETARIA MUNICIPAL DA SAÚDE
PREFEITURA MUNICIPAL DE TELÊMACO BORBA

Ministério da Saúde

SUS

GOVERNO FEDERAL
BRASIL
PAÍS RICO É PAÍS SEM POBREZA



OUVIDORIA MUNICIPAL

PREFEITURA DE TÊLEMACO BORBA

0800 42 2030

SUGESTÃO

INFORMAÇÃO

CRÍTICAS

