



Boletim Oficial

Instituído pela Lei Mun. 1339 de 14/05/2002 e Regulamentado pelo decreto Mun. 10060

Telêmaco Borba, 30 de Janeiro de 2015

MUNICÍPIO DE TELÊMACO BORBA RELATÓRIO RESUMIDO DA EXECUÇÃO ORÇAMENTÁRIA BALANÇO ORÇAMENTÁRIO ORÇAMENTOS FISCAL E DA SEGURIDADE SOCIAL JANEIRO A DEZEMBRO 2014 / BIMESTRE NOVEMBRO - DEZEMBRO

RREO - Anexo I (LRF, Art. 52, inciso I, alíneas "a" e "b" do inciso II e §1º)								R\$ 1,00
RECEITAS	Previsão Inicial	Previsão Atualizada (a)	Receita Realizada				Saldo a Realizar (a-c)	
			No Bimestre (b)	% (b/a)	Até o Bimestre (c)	% (c/a)		
RECEITAS (EXCETO INTRA-ORÇAMENTÁRIAS) (I)	157.632.000,00	185.347.541,02	33.918.146,44	18,30	170.064.499,86	91,75	15.283.041,16	
RECEITAS CORRENTES	151.587.000,00	175.744.166,90	33.928.618,97	19,31	168.104.763,56	95,65	7.639.403,34	
RECEITA TRIBUTÁRIA	18.252.000,00	19.645.000,00	3.203.034,12	16,30	19.601.190,23	99,78	43.809,77	
Impostos	16.408.000,00	17.595.000,00	3.083.605,45	17,53	17.561.707,21	99,81	33.292,79	
Taxas	1.844.000,00	2.050.000,00	119.428,67	5,83	2.039.265,57	99,48	10.734,43	
Contribuições de Melhoria	0,00	0,00	0,00	0,00	217,45	0,00	-217,45	
RECEITA DE CONTRIBUIÇÕES	6.054.000,00	6.124.000,00	1.502.949,74	24,54	6.922.297,20	113,04	-798.297,20	
Contribuições Sociais	4.091.000,00	4.091.000,00	1.112.155,18	27,19	4.886.497,52	119,45	-795.497,52	
Contribuições Econômicas	1.963.000,00	2.033.000,00	390.794,56	19,22	2.035.799,68	100,14	-2.799,68	
RECEITA PATRIMONIAL	9.694.000,00	13.311.678,59	1.733.162,67	13,02	9.287.067,36	69,77	4.024.611,23	
Receitas Imobiliárias	92.000,00	92.000,00	9.234,57	10,04	55.694,72	60,54	36.305,28	
Receitas de Valores Mobiliários	9.602.000,00	13.219.678,59	1.723.928,10	13,04	9.231.372,64	69,83	3.988.305,95	
Receitas de Concessões e Permissões	0,00	0,00	0,00		0,00		0,00	
Compensações Financeiras	0,00	0,00	0,00		0,00			
Outras Receitas Patrimoniais	0,00	0,00	0,00		0,00		0,00	
RECEITA AGROPECUÁRIA	0,00	0,00	0,00		0,00		0,00	
Receita da Produção Vegetal	0,00	0,00	0,00		0,00		0,00	
Receita Produção Animal e Derivados	0,00	0,00	0,00		0,00		0,00	
Outras Receitas Agropecuárias	0,00	0,00	0,00		0,00		0,00	
RECEITA INDUSTRIAL	0,00	0,00	0,00		0,00		0,00	
Receita da Indústria Extrativa Mineral	0,00	0,00	0,00		0,00		0,00	
Receita da Indústria de Transformação	0,00	0,00	0,00		0,00		0,00	
Receita da Indústria de Construção	0,00	0,00	0,00		0,00		0,00	
RECEITA DE SERVIÇOS	1.345.000,00	1.650.000,00	252.030,64	15,27	1.639.052,27	99,34	10.947,73	
Receita de Serviços	1.345.000,00	1.650.000,00	252.030,64	15,27	1.639.052,27	99,34	10.947,73	
TRANSFERÊNCIAS CORRENTES	112.610.000,00	131.004.488,31	26.685.839,12	20,37	127.441.217,91	97,28	3.563.270,40	
Transferências Intergovernamentais	112.536.000,00	130.930.488,31	26.678.456,05	20,38	127.366.716,02	97,28	3.563.772,29	
Transferências de Instituições Privadas	0,00	0,00	0,00		0,00		0,00	
Transferências do Exterior	0,00	0,00	0,00		0,00		0,00	
Transferências de Pessoas	0,00	0,00	0,00		0,00		0,00	
Transferências de Convênios	74.000,00	74.000,00	7.383,07	0,00	74.501,89		-501,89	
Transferências para Combate à Fome	0,00	0,00	0,00		0,00		0,00	
OUTRAS RECEITAS CORRENTES	3.632.000,00	4.009.000,00	551.602,68	13,76	3.213.938,59	80,17	795.061,41	
Multas e Juros de Mora	792.000,00	925.000,00	149.388,92	16,15	947.138,05	102,39	-22.138,05	
Indenizações e Restituições	1.209.000,00	1.209.000,00	124.471,68	10,30	619.099,39	51,21	589.900,61	
Receita de Dívida Ativa	1.288.000,00	1.432.000,00	151.478,35	10,58	1.291.454,90	90,19	140.545,10	
Receitas Correntes Diversas	343.000,00	443.000,00	126.263,73	28,50	356.246,25	80,42	86.753,75	
RECEITA DE CAPITAL	6.045.000,00	9.603.374,12	-10.472,53		1.959.736,30		7.643.637,82	
OPERAÇÕES DE CRÉDITO	5.345.000,00	7.745.000,00	-10.472,53		461.075,18		7.283.924,82	
Operações de Crédito Internas	5.345.000,00	7.745.000,00	-10.472,53		461.075,18		7.283.924,82	
Operações de Crédito Externas	0,00	0,00	0,00		0,00		0,00	
ALIENAÇÃO DE BENS	700.000,00	700.000,00	0,00		340.287,00		359.713,00	
Alienação de Bens Móveis	0,00	0,00	0,00		340.287,00		-340.287,00	
Alienação de Bens Imóveis	700.000,00	700.000,00	0,00		0,00		700.000,00	
AMORT DE EMPRÉSTIMOS CONCEDIDOS	0,00	0,00	0,00		0,00		0,00	
TRANSFERÊNCIAS DE CAPITAL	0,00	1.158.374,12	0,00		1.158.374,12		0,00	
Transferências Intergovernamentais	0,00	68.000,00	0,00		1.158.374,12		-1.090.374,12	
Transferências de Instituições Privadas	0,00	0,00	0,00		0,00		0,00	
Transferências do Exterior	0,00	0,00	0,00		0,00		0,00	
Transferências de Pessoas	0,00	0,00	0,00		0,00		0,00	
Transferências de Outras Instituições Públicas	0,00	0,00	0,00		0,00		0,00	
Transferências de Convênios	0,00	1.090.374,12	0,00		0,00		1.090.374,12	
Transferências para Combate à Fome	0,00	0,00	0,00		0,00		0,00	
OUTRAS RECEITAS DE CAPITAL	0,00	0,00	0,00		0,00		0,00	
Integralização do Capital Social	0,00	0,00	0,00		0,00		0,00	
Div Atv Prov da Amortiz de Emp e Financ	0,00	0,00	0,00		0,00		0,00	
Restituições	0,00	0,00	0,00		0,00		0,00	
Receitas de Capital Diversas	0,00	0,00	0,00		0,00		0,00	

Boletim Oficial do Município
de Telêmaco Borba - Paraná

Órgão Oficial do Município | Editado e Impresso pela Seção de Comunicação

Praça Dr. Horácio Klabin 37 - CEP - 84.261-170 - Fone: (42) 3271-1090/3271-1867 - Fax: (42) 3273-1067

GABINETE DO PREFEITO: Praça Dr. Horácio Klabin 37 | (42) 3271-1003
 PROCURADORIA GERAL DO MUNICÍPIO: Praça Dr. Horácio Klabin, 37 | (42) 3271-1063
 SECRETARIA GERAL DE GABINETE: Praça Dr. Horácio Klabin, 37 | (42) 3271-1003
 SECRETARIA MUNICIPAL DE ADMINISTRAÇÃO: Rua Tiradentes, 500 | (42) 3271-1604
 SECRETARIA MUNICIPAL DO TRABALHO E INDÚSTRIA CONVENCIONAL:

Rua Presidente Kennedy, 298 | (42) 3904-1648/1704
 SECRETARIA MUNICIPAL DE AÇÃO SOCIAL: Av. Samuel Klabin, 725 | (42) 3904-1560
 SECRETARIA MUNICIPAL DE OBRAS: Rua Gov. Bento Munhoz da Rocha Neto, 186 | (42) 3904-1590
 SECRETARIA MUNICIPAL DE EDUCAÇÃO: Av. Chanceler Horácio Laffer, 1200 | (42) 3904-1522
 SECRETARIA MUNICIPAL DE FINANÇAS: Praça Dr. Horácio Klabin, 37

| (42) 3271-1066
 SECRETARIA MUNICIPAL DE ESPORTE CULTURA E RECREAÇÃO: Av. Chanceler Horácio Laffer, 1200 | (42) 3904-1578
 SECRETARIA MUNICIPAL DE SAÚDE: Rua Prudente de Moraes, 109 | (42) 3904-1669
 SECRETARIA MUNICIPAL DE PLANEJAMENTO URBANO, HABITAÇÃO E MEIO AMBIENTE: Rua gov. Bento Munhoz da Rocha Neto, 341 | (42) 3904-1647



DEDUÇÕES DA RECEITA	16.670.000,00	16.670.000,00	3.694.109,17		18.072.719,80		-1.402.719,80
Renúncia	0,00	0,00	0,00		0,00		0,00
Restituições	0,00	0,00	0,00		0,00		0,00
Descontos Concedidos	0,00	0,00	0,00		0,00		0,00
DEDUÇÃO RECEITA FORMAÇÃO DO FUNDEB	16.670.000,00	16.670.000,00	3.694.109,17		18.072.719,80		-1.402.719,80
Deução da Receita p/ Formação do FUNDEB	16.670.000,00	16.670.000,00	3.694.109,17		18.072.719,80		-1.402.719,80
OUTRAS DEDUÇÕES	0,00	0,00	0,00		0,00		0,00
RECEITAS INTRAORÇAMENTÁRIAS (II)	10.020.000,00	10.020.000,00	3.093.420,81	30,87	13.886.235,81	138,59	-3.866.235,81
RECEITA CORRENTE INTRAORÇAMENTÁRIA	10.020.000,00	10.020.000,00	3.093.420,81	30,87	13.886.235,81	138,59	-3.866.235,81
RECEITA TRIBUTÁRIA INTRAORÇAMENTÁRIAS	0,00	0,00	0,00		0,00		0,00
Taxas	0,00	0,00	0,00		0,00		0,00
Contribuições de Melhoria	0,00	0,00	0,00		0,00		0,00
RECEITA DE CONTRIBUIÇÕES INTRAORÇAMENTÁRIAS	10.020.000,00	10.020.000,00	3.093.420,81	30,87	13.886.235,81	138,59	-3.866.235,81
Contribuições Sociais / Operações Intraorçamentárias	10.020.000,00	10.020.000,00	3.093.420,81	30,87	13.886.235,81	138,59	-3.866.235,81
Contribuições Econômicas / Operações Intraorçamentárias	0,00	0,00	0,00		0,00		0,00
RECEITA PATRIMONIAL INTRAORÇAMENTÁRIAS	0,00	0,00	0,00		0,00		0,00
Receitas Imobiliárias / Operações Intraorçamentárias	0,00	0,00	0,00		0,00		0,00
Receitas de Valores Mobiliários / Operações Intraorçamentárias	0,00	0,00	0,00		0,00		0,00
Receitas de Concessões e Permissões	0,00	0,00	0,00		0,00		0,00
Compensações Financeiras / Operações Intraorçamentárias	0,00	0,00	0,00		0,00		0,00
Outras Receitas Patrimoniais	0,00	0,00	0,00		0,00		0,00
RECEITA AGROPECUÁRIA INTRAORÇAMENTÁRIAS	0,00	0,00	0,00		0,00		0,00
Receita da Produção Vegetal / Operações Intraorçamentárias	0,00	0,00	0,00		0,00		0,00
Receita Produção Animal e Derivados	0,00	0,00	0,00		0,00		0,00
Outras Receitas Agropecuárias / Operações Intraorçamentárias	0,00	0,00	0,00		0,00		0,00
RECEITA INDUSTRIAL INTRAORÇAMENTÁRIAS	0,00	0,00	0,00		0,00		0,00
Receita da Indústria de Transformação / Operações Intraorçamentárias	0,00	0,00	0,00		0,00		0,00
Receita da Indústria de Construção	0,00	0,00	0,00		0,00		0,00
Outras Receita Industriais / Operações Intraorçamentárias	0,00	0,00	0,00		0,00		0,00
RECEITA DE SERVIÇOS INTRAORÇAMENTÁRIAS	0,00	0,00	0,00		0,00		0,00
Receita de Serviços / Operações Intraorçamentárias	0,00	0,00	0,00		0,00		0,00
OUTRAS RECEITAS CORRENTES INTRAORÇAMENTÁRIAS	0,00	0,00	0,00		0,00		0,00
Multas e Juros de Mora / Operações Intraorçamentárias	0,00	0,00	0,00		0,00		0,00
Indenizações e Restituições / Operações Intraorçamentárias	0,00	0,00	0,00		0,00		0,00
Receitas Correntes Diversas / Operações Intraorçamentárias	0,00	0,00	0,00		0,00		0,00
RECEITA DE CAPITAL INTRAORÇAMENTÁRIA	0,00	0,00	0,00		0,00		0,00
Operações de Crédito Internas / Operações Intraorçamentárias	0,00	0,00	0,00		0,00		0,00
SUBTOTAL DAS RECEITAS (III) = (I + II)	150.982.000,00	178.697.541,02	33.317.458,08	18,64	165.878.015,87	92,83	12.819.525,15
OPERAÇÕES DE CRÉDITO/REFINANCIAMENTO (IV)	0,00	0,00	0,00		0,00		0,00
Operações de Crédito Internas	0,00	0,00	0,00		0,00		0,00
Mobiliária	0,00	0,00	0,00		0,00		0,00
Contratual	0,00	0,00	0,00		0,00		0,00
Operações de Crédito Externas	0,00	0,00	0,00		0,00		0,00
Mobiliária	0,00	0,00	0,00		0,00		0,00
Contratual	0,00	0,00	0,00		0,00		0,00
SUBTOTAL C/ FINANCIAMENTO (V) = (III + IV)	150.982.000,00	178.697.541,02	33.317.458,08	18,64	165.878.015,87		12.819.525,15
DÉFICIT (VI)							
TOTAL (VII) = (V + VI)	150.982.000,00	178.697.541,02	33.317.458,08	18,64	165.878.015,87	92,83	12.819.525,15
SALDOS DE EXERCÍCIOS ANTERIORES					20.472.333,21		
Superávit Financeiro					20.432.333,21		
Reabertura de Créditos adicionais					40.000,00		

MUNICÍPIO DE TELÊMACO BORBA
RELATÓRIO RESUMIDO DA EXECUÇÃO ORÇAMENTÁRIA
BALANÇO ORÇAMENTÁRIO
ORÇAMENTOS FISCAL E DA SEGURIDADE SOCIAL
JANEIRO A DEZEMBRO 2014 / BIMESTRE NOVEMBRO - DEZEMBRO

RREO - Anexo I (LRF, Art. 52, inciso I, alíneas "a" e "b" do inciso II e §1º)									R\$ 1,00
DESPESAS	Dotação Inicial (a)	Créditos Adicionais (b)	Dotação Atualizada (c) = (a+b)	Despesa Empenhada		Despesa Liquidada			Saldo (c-g)
				No Bimestre (d)	Até o Bimestre (e)	No Bimestre (f)	Até o Bimestre (g)	% (g/c)	
DESPESAS EXCETO INTRAORÇAMENTÁRIAS (VIII)	140.271.000,00	34.111.275,75	173.157.555,75	25.687.487,97	128.127.418,89	22.766.195,88	116.441.206,46	67,25	56.716.349,29
DESPESAS CORRENTES	98.315.000,00	27.010.576,76	125.325.576,76	21.107.180,43	111.786.417,82	20.273.857,01	105.184.472,50	83,93	20.141.104,26
Pessoal e Encargos Sociais	64.126.000,00	9.416.920,84	73.542.920,84	13.556.286,36	69.161.239,21	13.648.798,40	69.020.704,43	93,85	4.522.216,41
Juros e Encargos da Dívida	756.000,00	-146.000,00	610.000,00	92.798,66	608.727,13	92.798,66	608.727,13	99,79	1.272,87
Outras Despesas Correntes	33.433.000,00	17.739.655,92	51.172.655,92	7.458.095,41	42.016.451,48	6.532.259,95	35.555.040,94	69,48	15.617.614,98
DESPESAS DE CAPITAL	31.194.000,00	7.100.698,99	38.294.698,99	4.580.307,54	16.341.001,07	2.492.338,87	11.256.733,96	29,40	27.037.965,03
INVESTIMENTOS	28.252.000,00	5.860.698,99	34.112.698,99	3.990.173,94	12.279.578,84	1.902.205,27	7.195.311,73	21,09	26.917.387,26
INVERSÕES FINANCEIRAS	0,00	0,00	0,00	0,00	0,00	0,00	0,00		0,00
AMORTIZAÇÃO DA DÍVIDA	2.942.000,00	1.240.000,00	4.182.000,00	590.133,60	4.061.422,23	590.133,60	4.061.422,23	97,12	
RESERVA DE CONTIGÊNCIA	1.226.000,00	-1.224.720,00	1.280,00	0,00	0,00	0,00	0,00		0,00
RESERVA DO RPPS	9.536.000,00	0,00	9.536.000,00	0,00	0,00	0,00	0,00		9.536.000,00
DESPESAS INTRAORÇAMENTÁRIAS (IX)	10.711.000,00	3.937.514,97	14.648.514,97	3.093.420,81	13.853.189,65	3.093.420,81	13.853.189,65		795.325,32
DESPESAS CORRENTES	10.711.000,00	3.937.514,97	14.648.514,97	3.093.420,81	13.853.189,65	3.093.420,81	13.853.189,65	94,57	795.325,32
Pessoal e Encargos Sociais	10.711.000,00	3.937.514,97	14.648.514,97	3.093.420,81	13.853.189,65	3.093.420,81	13.853.189,65	94,57	795.325,32
Juros e Encargos da Dívida									
Outras Despesas Correntes									
DESPESAS DE CAPITAL	0,00	0,00	0,00	0,00	0,00	0,00	0,00		0,00
INVESTIMENTOS									
INVERSÕES FINANCEIRAS									
AMORTIZAÇÃO DA DÍVIDA									
SUBTOTAL DAS DESPESAS (X) = (VIII + IX)	150.982.000,00	36.824.070,72	187.806.070,72	28.780.908,78	141.980.608,54	25.859.616,69	130.294.396,11	69,38	57.511.674,61



Patronal	0,00	0,00	0,00	0,00	0,00	0,00	0,00	0,00	0,00	0,00	0,00	0,00	0,00	0,00	
Comp Financ Regimes Prev	79.450,74	41.035,63	41.035,63	0,00	81.028,45	39.987,73	39.987,73	39.987,73	39.987,73	39.987,73	39.987,73	39.987,73	80.180,56	562.657,39	497.000,00
Dedução Rec Formação Fundef	1.545.084,88	1.647.564,99	1.318.757,52	1.411.518,89	1.582.162,77	1.350.395,16	1.309.237,85	1.335.268,77	1.379.476,40	1.499.143,40	1.502.567,76	2.191.541,41	18.072.719,80	16.670.000,00	
Outras Duplicidades	0,00	0,00	0,00	0,00	0,00	0,00	0,00	0,00	0,00	0,00	0,00	0,00	0,00	0,00	
RECEITA CORRENTE LÍQUIDA	10.814.722,93	11.485.950,33	9.907.138,87	11.105.712,80	13.055.492,92	10.603.441,23	11.057.439,66	10.434.198,96	10.937.171,51	11.784.490,37	10.897.091,78	17.090.640,66	139.173.492,02	146.678.166,90	
FONTE: SISTEMA CONTÁBIL															

LUIZ CARLOS GIBSON Prefeito	CELSO ELLI BURAKOVSKI CRC - PR-46039/O-2	SERGIO RICARDO DZIADZIO Controle Interno
--------------------------------	---	---

MUNICÍPIO DE TELÊMACO BORBA
RELATÓRIO RESUMIDO DA EXECUÇÃO ORÇAMENTÁRIA
DEMONSTRATIVO DAS RECEITAS E DESPESAS PREVIDENCIÁRIAS DO REGIME PRÓPRIO DOS SERVIDORES PÚBLICOS
ORÇAMENTO DA SEGURIDADE SOCIAL
JANEIRO A DEZEMBRO 2014 / BIMESTRE NOVEMBRO - DEZEMBRO

RREO - Anexo V (LRF, Art. 53, inciso II) R\$ 1,00

RECEITAS	PREVISÃO INICIAL	PREVISÃO ATUALIZADA	RECEITAS REALIZADAS		
			No Bimestre	Até o Bimestre 2014	Até o Bimestre 2013
RECEITAS PREVIDENCIÁRIAS - RPPS (EXCETO INTRA-ORÇAMENTÁRIAS) (I)	12.396.000,00	12.396.000,00	2.246.777,36	10.858.551,74	8.524.610,94
RECEITAS CORRENTES	12.396.000,00	12.396.000,00	2.246.777,36	10.858.551,74	8.524.610,94
Receita de Contribuições dos Segurados	4.091.000,00	4.091.000,00	1.112.155,18	4.886.497,52	4.297.293,29
Pessoal Civil	4.091.000,00	4.091.000,00	1.112.155,18	4.886.497,52	4.297.293,29
Ativo	4.066.000,00	4.066.000,00	1.112.155,18	4.863.137,98	4.259.049,47
Inativo	25.000,00	25.000,00	0,00	23.359,54	38.243,82
Pensionista	0,00	0,00	0,00	0,00	0,00
Outras Receitas de Contribuições	0,00	0,00	0,00	0,00	0,00
Receita Patrimonial	7.808.000,00	7.808.000,00	1.014.453,89	5.409.396,83	2.925.388,71
Receitas Imobiliárias	0,00	0,00	0,00	0,00	0,00
Receitas de Valores Mobiliários	7.808.000,00	7.808.000,00	1.014.453,89	5.409.396,83	2.925.388,71
Outras Receitas Patrimoniais	0,00	0,00	0,00	0,00	0,00
Receita de Serviços	0,00	0,00	0,00	0,00	0,00
Outras Receitas Correntes	497.000,00	497.000,00	120.168,29	562.657,39	1.301.928,94
Compensação Previdenciária do RGPS para o RPPS	497.000,00	497.000,00	120.168,29	562.657,39	1.301.928,94
Demais Receitas Correntes	0,00	0,00	0,00	0,00	0,00
RECEITAS DE CAPITAL	0,00	0,00	0,00	0,00	0,00
Alienação de Bens, Direitos e Ativos	0,00	0,00	0,00	0,00	0,00
Amortização de Empréstimos	0,00	0,00	0,00	0,00	0,00
Outras Receitas de Capital	0,00	0,00	0,00	0,00	0,00
(-) DEDUÇÕES DA RECEITA	0,00	0,00	0,00	0,00	0,00
RECEITAS PREVIDENCIÁRIAS - RPPS (INTRA-ORÇAMENTÁRIAS) (II)	10.020.000,00	10.020.000,00	3.093.420,81	13.886.235,81	11.314.148,91
TOTAL DAS RECEITAS PREVIDENCIÁRIAS RPPS - (III) = (I + II)	22.416.000,00	22.416.000,00	5.340.198,17	24.744.787,55	19.838.759,85

DESPESAS	DOTAÇÃO INICIAL	DOTAÇÃO ATUALIZADA	DESPESAS LIQUIDADAS		
			2014	2013	
DESPESAS PREVIDENCIÁRIAS - RPPS (EXCETO INTRA-ORÇAMENTÁRIAS) (IV)	12.880.000,00	12.880.000,00	2.177.095,44	10.342.605,58	8.773.757,84
ADMINISTRAÇÃO	1.128.000,00	1.128.000,00	123.208,09	500.861,94	513.818,81
Despesas Correntes	1.048.000,00	1.048.000,00	121.589,93	496.731,94	507.409,81
Despesas de Capital	80.000,00	80.000,00	1.618,16	4.130,00	6.409,00
PREVIDÊNCIA	11.752.000,00	11.752.000,00	2.053.887,35	9.841.743,64	8.259.939,03
Pessoal Civil	11.752.000,00	11.752.000,00	2.053.887,35	9.841.743,64	8.259.939,03
Aposentadorias	7.376.000,00	7.376.000,00	1.330.132,54	6.479.104,61	5.395.903,70
Pensões	2.568.000,00	2.568.000,00	376.665,64	1.885.565,83	1.678.586,33
Outros Benefícios Previdenciários	1.808.000,00	1.808.000,00	347.089,17	1.477.073,20	1.185.449,00
Outras Despesas Previdenciárias	0,00	0,00	0,00	0,00	0,00
Compensação Previdenciária do RPPS para o RGPS	0,00	0,00	0,00	0,00	0,00
Demais Despesas Previdenciárias	0,00	0,00	0,00	0,00	0,00
DESPESAS PREVIDENCIÁRIAS - RPPS (INTRA-ORÇAMENTÁRIAS) (V)	0,00	0,00	0,00	0,00	0,00
TOTAL DAS DESPESAS PREVIDENCIÁRIAS RPPS (VI) = (IV + V)	12.880.000,00	12.880.000,00	2.177.095,44	10.342.605,58	8.773.757,84

RESULTADO PREVIDENCIÁRIO (VII) = (III - VI) **9.536.000,00** **9.536.000,00** **3.163.102,73** **14.402.181,97** **11.065.002,01**

APORTES DE RECURSOS PARA O REGIME PRÓPRIO DE PREVIDÊNCIA DO SERVIDOR	DOTAÇÃO INICIAL	DOTAÇÃO ATUALIZADA	DESPESAS LIQUIDADAS		
			2014	2013	
Plano Financeiro	0,00	0,00	0,00	0,00	0,00
Recursos para Cobertura de Insuficiências Financeiras	0,00	0,00	0,00	0,00	0,00
Recursos para Formação de Reserva	0,00	0,00	0,00	0,00	0,00
Outros Aportes para o RPPS	0,00	0,00	0,00	0,00	0,00
Plano Previdenciário	0,00	0,00	0,00	0,00	0,00
Recursos para Cobertura de Déficit Financeiro	0,00	0,00	0,00	0,00	0,00
Recursos para Cobertura de Déficit Atuarial	0,00	0,00	0,00	0,00	0,00
Outros Aportes para o RPPS	0,00	0,00	0,00	0,00	0,00
TOTAL DOS APORTES PARA O RPPS	0,00	0,00	0,00	0,00	0,00

RESERVA ORÇAMENTÁRIA DO RPPS **PREVISÃO ORÇAMENTÁRIA**
VALOR **9.536.000,00**

BENS E DIREITOS DO RPPS	Nov	PERÍODO DE REFERÊNCIA	
		2014	2013
CAIXA	0,00	0,00	0,00
BANCOS CONTA MOVIMENTO	21.905,16	0,00	145.825,03
INVESTIMENTOS	61.047.792,16	63.139.087,57	47.327.774,42
OUTROS BENS E DIREITOS	0,00	0,00	0,00

RECEITAS INTRA-ORÇAMENTÁRIAS - RPPS	PREVISÃO INICIAL	PREVISÃO ATUALIZADA	RECEITAS REALIZADAS	
			2014	2013



RECEITAS CORRENTES (VIII)	10.020.000,00	10.020.000,00	3.093.420,81	13.886.235,81	11.314.148,91
Receita de Contribuições	10.020.000,00	10.020.000,00	3.093.420,81	13.886.235,81	11.314.148,91
Patronal	10.020.000,00	10.020.000,00	3.093.420,81	13.886.235,81	11.314.148,91
Pessoal Civil	10.020.000,00	10.020.000,00	3.093.420,81	13.886.235,81	11.314.148,91
Ativo	10.020.000,00	10.020.000,00	3.093.420,81	13.886.235,81	11.314.148,91
Inativo	0,00	0,00	0,00	0,00	0,00
Pensionista	0,00	0,00	0,00	0,00	0,00
Para Cobertura de Déficit Atuarial	0,00	0,00	0,00	0,00	0,00
Em Regime de Débitos e Parcelamentos	0,00	0,00	0,00	0,00	0,00
Receita Patrimonial	0,00	0,00	0,00	0,00	0,00
Receita de Serviços	0,00	0,00	0,00	0,00	0,00
Outras Receitas Correntes	0,00	0,00	0,00	0,00	0,00
RECEITAS DE CAPITAL (IX)	0,00	0,00	0,00	0,00	0,00
Alienação de Bens	0,00	0,00	0,00	0,00	0,00
Amortização de Empréstimos	0,00	0,00	0,00	0,00	0,00
Outras Receitas de Capital	0,00	0,00	0,00	0,00	0,00
DEDUÇÕES DA RECEITA (X)	0,00	0,00	0,00	0,00	0,00
TOTAL DAS RECEITAS INTRA-ORÇAMENTÁRIAS - RPPS (XI) = (VIII+IX-X)	10.020.000,00	10.020.000,00	3.093.420,81	13.886.235,81	11.314.148,91
DESPEAS INTRA-ORÇAMENTÁRIAS - RPPS	DOTAÇÃO INICIAL	DOTAÇÃO ATUALIZADA	DESPEAS LIQUIDADAS		
			2014	2013	
ADMINISTRAÇÃO (XII)	0,00	0,00	0,00	0,00	0,00
Despesas Correntes	0,00	0,00	0,00	0,00	0,00
Despesas de Capital	0,00	0,00	0,00	0,00	0,00
TOTAL DAS DESPEAS INTRA-ORÇAMENTÁRIAS - RPPS (XIII) = (XII)	0,00	0,00	0,00	0,00	0,00
Fonte: Sistema Contábil					
LUIZ CARLOS GIBSON	PAULO KOVISKI	AGOSTINHO ROMÃO	SERGIO RICARDO DZIADZIO		
Prefeito	Superintendente Geral	CRC - PR 55566/O-6	Controle Interno		

MUNICÍPIO DE TELÊMACO BORBA
RELATÓRIO RESUMIDO DA EXECUÇÃO ORÇAMENTÁRIA
DEMONSTRATIVO DO RESULTADO NOMINAL
ORÇAMENTO FISCAL E DA SEGURIDADE SOCIAL
JANEIRO A DEZEMBRO 2014 / BIMESTRE NOVEMBRO - DEZEMBRO

RREO - ANEXO VI (LRF, art 53, inciso III)			R\$ 1,00	
ESPECIFICAÇÃO	SALDO			
	Em 31 Dez 2013 (a)	Em 31 Out 2014 (b)	Em 31 Dez 2014 (c)	
DÍVIDA CONSOLIDADA (I)	19.918.417,90	16.562.218,50	15.868.813,71	
Deduções (II)	34.045.490,27	45.165.743,78	46.200.925,84	
Disponibilidade de caixa bruta	38.578.045,73	47.068.173,18	50.707.216,78	
Demais haveres financeiros	0,00	0,00	0,00	
(-) Restos a Pagar Processados	4.532.555,46	1.902.429,40	4.506.290,94	
DÍVIDA CONSOLIDADA LÍQUIDA (II)	-14.127.072,37	-28.603.525,28	-30.332.112,13	
RECEITA DE PRIVATIZAÇÕES (III)	0,00	0,00	0,00	
PASSIVOS RECONHECIDOS (IV)	13.842.805,39	11.539.211,29	11.170.393,99	
DÍVIDA FISCAL LÍQUIDA (II + III - IV)	-27.969.877,76	-40.142.736,57	-41.502.506,12	
ESPECIFICAÇÃO	PERÍODO DE REFERÊNCIA			
		No Bimestre (c - b)	Até o Bimestre (c - a)	
RESULTADO NOMINAL		-1.359.769,55	-13.532.628,36	
DISCRIMINAÇÃO DA META FISCAL			VALOR	
META DE RES NOMINAL FIXADA NO ANEXO DE METAS FISCAIS DA LDO P/ EXERCÍCIO DE REFERÊNCIA			-500.000,00	
REGIME PREVIDENCIÁRIO				
ESPECIFICAÇÃO	SALDO			
	Em 31 Dez 2013 (c)	Em 31 Out 2014 (c)	Em 31 Dez 2014 (c)	
DÍVIDA CONSOLIDADA PREVIDENCIÁRIA (VII)	142.712.370,55	195.441.544,00	195.441.544,00	
DEDUÇÕES (VIII)	47.473.596,45	59.975.984,84	63.139.087,57	
Disponibilidade de caixa bruta	47.473.596,45	59.975.984,84	63.139.087,57	
Demais haveres financeiros	0,00	0,00	0,00	
(-) Restos a Pagar Processados	0,00	0,00	0,00	
DÍVIDA CONSOLIDADA LÍQUIDA PREVIDENCIÁRIA (IX) = (VII - VIII)	95.238.774,10	135.465.559,16	132.302.456,43	
PASSIVOS RECONHECIDOS (X)	0,00	0,00	0,00	
DÍVIDA FISCAL LÍQUIDA PREVIDENCIÁRIA (XI) = (IX - X)	95.238.774,10	135.465.559,16	132.302.456,43	
Fonte: SISTEMA CONTÁBIL				
CELSO ELLI BURAKOVSKI	SERGIO RICARDO DZIADZIO			
CRC - PR-46039/O-2	Controle Interno			
LUIZ CARLOS GIBSON				
Prefeito				



**MUNICÍPIO DE TELÊMACO BORBA
RELATÓRIO RESUMIDO DA EXECUÇÃO ORÇAMENTÁRIA
DEMONSTRATIVO DO RESULTADO PRIMÁRIO
ORÇAMENTO FISCAL E DA SEGURIDADE SOCIAL
JANEIRO A DEZEMBRO 2014 / BIMESTRE NOVEMBRO - DEZEMBRO**

RREO - ANEXO VII (LRF, art 53, inciso III)					R\$ 1,00
RECEITAS FISCAIS	PREVISÃO	RECEITAS REALIZADAS			
	ATUALIZADA	No Bimestre	Até o Bimestre 2014	Até o Bimestre 2013	
RECEITAS PRIMÁRIAS CORRENTES (I)	155.874.488,31	31.604.002,51	154.686.906,93	136.672.391,48	
RECEITA TRIBUTÁRIA	19.645.000,00	3.203.034,12	19.601.190,23	16.565.785,95	
IPTU	2.586.000,00	66.931,68	2.595.231,44	1.957.049,38	
ISS	11.779.000,00	2.273.977,02	11.786.632,43	9.591.200,41	
ITBI	1.248.000,00	183.587,62	1.184.917,93	1.339.741,85	
IRRF	1.982.000,00	559.109,13	1.994.925,41	1.620.509,76	
Outras Receitas Tributárias	2.050.000,00	119.428,67	2.039.483,02	2.057.284,55	
RECEITA DE CONTRIBUIÇÃO	16.144.000,00	4.596.370,55	20.808.533,01	17.461.993,34	
Receita Previdenciária	14.111.000,00	4.205.575,99	18.772.733,33	15.611.442,20	
Outras Contribuições	2.033.000,00	390.794,56	2.035.799,68	1.850.551,14	
RECEITA PATRIMONIAL LÍQUIDA	92.000,00	9.234,57	55.694,72	75.457,07	
Receita Patrimonial	13.311.678,59	1.733.162,67	9.287.067,36	4.850.150,93	
(-) Aplicações Financeiras	13.219.678,59	1.723.928,10	9.231.372,64	4.774.693,86	
TRANSFERÊNCIAS CORRENTES	114.334.488,31	22.991.729,95	109.368.498,11	96.679.575,64	
FPM	30.295.000,00	5.530.509,21	30.302.450,10	26.044.334,91	
ICMS	52.145.000,00	12.174.147,77	52.205.222,29	46.481.019,58	
Convênios	74.000,00	7.383,07	74.501,89	65.776,44	
Outras Transferências	31.820.488,31	5.279.689,90	26.786.323,83	24.088.444,71	
DEMAIS RECEITAS CORRENTES	5.659.000,00	803.633,32	4.852.990,86	5.889.579,48	
Dívida Ativa	1.432.000,00	151.478,35	1.291.454,90	1.571.573,53	
Diversas Receitas Correntes	4.227.000,00	652.154,97	3.561.535,96	4.318.005,95	
RECEITAS DE CAPITAL (II)	8.513.000,00	-10.472,53	1.959.736,30	2.407.655,35	
Operações de Crédito (III)	7.745.000,00	-10.472,53	461.075,18	2.058.720,42	
Amortização de Empréstimos (IV)	0,00	0,00	0,00	0,00	
Receitas de Alienação de Ativos (V)	700.000,00	0,00	340.287,00	0,00	
Transferências de Capital	68.000,00	0,00	1.158.374,12	348.934,93	
Convênios	0,00	0,00	0,00	348.934,93	
Outras Transferências de Capital	68.000,00	0,00	1.158.374,12	0,00	
Outras Receitas de Capital	0,00	0,00	0,00	0,00	
RECEITAS PRIMÁRIAS DE DE CAPITAL (VI) = (II-III-IV-V)	68.000,00	0,00	1.158.374,12	348.934,93	
RECEITA PRIMÁRIA TOTAL (VII) = (I+VI)	155.942.488,31	31.604.002,51	155.845.281,05	137.021.326,41	
DESPESAS FISCAIS	DOTAÇÃO	DESPESAS EMPENHADAS			
	ATUALIZADA	No Bimestre	Até o Bimestre 2014	Até o Bimestre 2013	
DESPESAS CORRENTES (VIII)	139.974.091,73	24.200.601,24	125.639.607,47	109.012.289,54	
Pessoal e Encargos Sociais	88.391.435,81	16.649.707,17	83.014.428,86	72.289.858,67	
Juros e Encargos da Dívida (IX)	610.000,00	92.798,66	608.727,13	641.344,84	
Outras Despesas Correntes	50.972.655,92	7.458.095,41	42.016.451,48	36.081.086,03	
DESPESAS PRIMÁRIAS CORRENTES (X) = (VIII-IX)	139.364.091,73	24.107.802,58	125.030.880,34	108.370.944,70	
DESPESAS DE CAPITAL (XI)	38.294.698,99	4.580.307,54	16.341.001,04	14.165.941,65	
Investimentos	34.112.698,99	3.990.173,94	12.279.578,81	10.488.318,12	
Inversões Financeiras	0,00	0,00	0,00	0,00	
Concessão de Empréstimos (XII)	0,00	0,00	0,00	0,00	
Aquis de Título Cap já Integralizado (XIII)	0,00	0,00	0,00	0,00	
Demais Inversões Financeiras	0,00	0,00	0,00	0,00	
Amortização da Dívida (XIV)	4.182.000,00	590.133,60	4.061.422,23	3.677.623,53	
DESPESAS PRIMÁRIAS DE CAPITAL (XV) = (XI-XII-XIII-XIV)	34.112.698,99	3.990.173,94	12.279.578,81	10.488.318,12	
RESERVA DE CONTIGÊNCIA (XVI)	762.000,00	0,00	0,00	0,00	
RESERVA DO RPPS (XVII)	9.536.000,00	0,00	0,00	0,00	
DESPESA PRIMÁRIA TOTAL (XVIII) = (X+XV+XVI+XVII)	183.774.790,72	28.097.976,52	137.310.459,15	118.859.262,82	
RESULTADO PRIMÁRIO XIX = (VII-XVIII)	-27.832.302,41	3.506.025,99	18.534.821,90	18.162.063,59	
SALDOS DE EXERCÍCIOS ANTERIORES			20.432.333,21		
DISCRIMINAÇÃO DA META FISCAL			VALOR		
META DE RESULTADO PRIMÁRIO FIXADA NO ANEXO DE METAS FISCAIS DA LDO P/ O EXERCÍCIO DE REFERÊNCIA				-11.949.000,00	
Fonte: SISTEMA CONTÁBIL					
LUIZ CARLOS GIBSON Prefeito Municipal		CELSE ELLI BURAKOVSKI CRC - PR-46039/O-2		SERGIO RICARDO DZIADZIO Controle Interno	

**MUNICÍPIO DE TELEMACO BORBA
RELATÓRIO RESUMIDO DA EXECUÇÃO ORÇAMENTÁRIA
DEMONSTRATIVO DOS RESTOS A PAGAR POR PODER E ORGÃO
ORÇAMENTOS FISCAL E DA SEGURIDADE SOCIAL
JANEIRO A DEZEMBRO 2014 / BIMESTRE NOVEMBRO - DEZEMBRO**

RREO - ANEXO IX (LRF, art. 53, inciso V)										R\$ 1,00
PODER/ORGÃO	RP PROCESSADOS					RP NÃO-PROCESSADOS				
	Exercícios Anteriores	Em 31 de Dezembro 2013	Cancelados	Pagos	Inscritos	Inscritos	Cancelados	Pagos	A Pagar	
					A Pagar					
RESTOS A PAGAR (EXCETO INTRA-ORÇAMENTÁRIOS) (I)	50.337,83	4.498.845,41	0,00	2.646.753,84	1.902.429,40	9.530.486,19	679.047,31	7.307.522,76	1.543.916,12	
EXECUTIVO	50.337,83	4.498.845,41	0,00	2.646.753,84	1.902.429,40	9.520.326,63	679.047,31	7.297.363,20	1.543.916,12	



MUNICÍPIO DE TELÊMACO BORBA	50.337,83	4.498.845,41	0,00	2.646.753,84	1.902.429,40	9.520.326,63	679.047,31	7.297.363,20	1.543.916,12
LEGISLATIVO	0,00	0,00	0,00	0,00	0,00	10.159,56	0,00	10.159,56	0,00
CÂMARA MUNICIPAL DE TELÊMACO BORBA	0,00	0,00	0,00	0,00	0,00	10.159,56	0,00	10.159,56	0,00
RESTOS A PAGAR (INTRA-ORÇAMENTÁRIOS) (II)	0,00	0,00	0,00	0,00	0,00	0,00	0,00	0,00	0,00
TOTAL	50.337,83	4.498.845,41	0,00	2.646.753,84	1.902.429,40	9.530.486,19	679.047,31	7.307.522,76	1.543.916,12

FONTE: SISTEMA DE CONTÁBIL

LUIZ CARLOS GIBSON Prefeito Municipal	CELSO ELLI BURAKOVSKI CRC - PR-46039/O-2	SERGIO RICARDO DZIADZIO Controle Interno
--	---	---

MUNICÍPIO DE TELÊMACO BORBA
RELATÓRIO RESUMIDO DA EXECUÇÃO ORÇAMENTÁRIA
DEMONSTRATIVO DAS RECEITAS E DESPESAS COM MANUTENÇÃO E DESENVOLVIMENTO DO ENSINO - MDE
ORÇAMENTOS FISCAL E DA SEGURIDADE SOCIAL
JANEIRO A DEZEMBRO 2014 / BIMESTRE NOVEMBRO - DEZEMBRO

 RREO - ANEXO X (Lei nº9.394/1996, art. 72) R\$ 1,00

RECEITAS DO ENSINO					
RECEITA BRUTA DE IMPOSTOS	PREVISÃO INICIAL	PREVISÃO ATUALIZADA (a)	RECEITAS REALIZADAS		
			No Bimestre	Até o Bimestre (b)	% (c) = (b/a)x100
1- RECEITAS DE IMPOSTOS	17.508.000,00	18.695.000,00	3.255.732,69	18.754.492,92	100,32
1.1- Receita Resultante do Imposto sobre a Propriedade Predial e Territorial Urbana – IPTU	2.840.000,00	3.420.000,00	177.871,42	3.479.791,01	101,75
Imposto sobre a Propriedade Predial e Territorial Urbana – IPTU	2.006.000,00	2.586.000,00	66.931,68	2.595.231,44	100,36
Multas, Juros de Mora e Outros Encargos do IPTU	24.000,00	24.000,00	8.936,38	28.040,99	116,84
Dívida Ativa do IPTU	527.000,00	527.000,00	65.016,46	562.250,34	106,69
Multas, Juros de Mora, Atualização Monetária e Outros Encargos da Dívida Ativa do IPTU	283.000,00	283.000,00	36.986,90	294.268,24	103,98
(-) Deduções da Receita do IPTU	0,00	0,00	0,00	0,00	
1.2- Receita Resultante do Imposto sobre Transmissão Inter Vivos – ITBI	1.251.000,00	1.251.000,00	183.977,80	1.187.495,91	94,92
Imposto sobre Transmissão Inter Vivos – ITBI	1.248.000,00	1.248.000,00	183.587,62	1.184.917,93	94,95
Multas, Juros de Mora e Outros Encargos do ITBI	3.000,00	3.000,00	390,18	2.571,91	85,73
Dívida Ativa do ITBI	0,00	0,00	0,00	0,00	
Multas, Juros de Mora, Atualização Monetária e Outros Encargos da Dívida Ativa do ITBI	0,00	0,00	0,00	6,07	
1.3- Receita Resultante do Imposto sobre Serviços de Qualquer Natureza – ISS	12.032.000,00	12.042.000,00	2.334.774,34	12.092.280,59	100,42
Imposto sobre Serviços de Qualquer Natureza – ISS	11.769.000,00	11.779.000,00	2.273.977,02	11.786.632,43	100,06
Multas, Juros de Mora e Outros Encargos do ISS	73.000,00	73.000,00	44.338,02	123.645,40	169,38
Dívida Ativa do ISS	142.000,00	142.000,00	10.638,16	124.815,06	87,90
Multas, Juros de Mora, Atualização Monetária e Outros Encargos da Dívida Ativa do ISS	48.000,00	48.000,00	5.821,14	57.187,70	119,14
(-) Deduções da Receita do ISS	0,00	0,00	0,00	0,00	
1.4- Receita Resultante do Imposto de Renda Retido na Fonte – IRRF	1.385.000,00	1.982.000,00	559.109,13	1.994.925,41	100,65
Imposto de Renda Retido na Fonte – IRRF	1.385.000,00	1.982.000,00	559.109,13	1.994.925,41	100,65
Multas, Juros de Mora e Outros Encargos do IRRF	0,00	0,00	0,00	0,00	
Dívida Ativa do IRRF	0,00	0,00	0,00	0,00	
Multas, Juros de Mora, Atualização Monetária e Outros Encargos da Dívida Ativa do IRRF	0,00	0,00	0,00	0,00	
2- RECEITAS DE TRANSFERÊNCIAS CONSTITUCIONAIS E LEGAIS	84.536.000,00	92.203.000,00	19.814.623,40	91.707.690,99	99,46
2.1- Cota-Parte FPM	29.151.000,00	31.639.000,00	6.874.585,21	31.646.526,10	100,02
2.1.1- Parcela referente à CF art. 159, I, alínea b	27.965.000,00	30.295.000,00	5.530.509,21	30.302.450,10	100,02
2.1.2- Parcela referente à CF art. 159, I, alínea d	1.186.000,00	1.344.000,00	1.344.076,00	1.344.076,00	100,01
2.2- Cota-Parte ICMS	47.345.000,00	52.145.000,00	12.174.147,77	52.205.222,29	100,12
2.3- ICMS-Desoneração – L.C. nº87/1996	440.000,00	440.000,00	111.224,70	444.898,80	101,11
2.4- Cota-Parte IPI-Exportação	800.000,00	850.000,00	167.762,07	858.032,43	100,94
2.5- Cota-Parte ITR	800.000,00	1.129.000,00	5.464,67	1.129.371,60	100,03
2.6- Cota-Parte IPVA	6.000.000,00	6.000.000,00	481.438,98	5.423.639,77	90,39
2.7- Cota-Parte IOF-Ouro	0,00	0,00	0,00	0,00	
3- TOTAL DA RECEITA BRUTA DE IMPOSTOS (1 + 2)	102.044.000,00	110.898.000,00	23.070.356,09	110.462.183,91	99,61

RECEITAS ADICIONAIS PARA FINANCIAMENTO DO ENSINO					
RECEITAS ADICIONAIS PARA FINANCIAMENTO DO ENSINO	PREVISÃO INICIAL	PREVISÃO ATUALIZADA (a)	RECEITAS REALIZADAS		
			No Bimestre	Até o Bimestre (b)	% (c) = (b/a)x100
4- RECEITA DA APLICAÇÃO FINANCEIRA DE OUTROS RECURSOS DE IMPOSTOS VINCULADOS AO ENSINO	130.000,00	130.000,00	61.371,86	338.053,60	260,04
5- RECEITA DE TRANSFERÊNCIAS DO FNDE	2.373.000,00	2.373.000,00	426.236,89	2.997.993,35	126,34
5.1- Transferências do Salário-Educação	1.670.000,00	1.670.000,00	345.069,76	2.083.883,03	124,78
5.2- Outras Transferências do FNDE	703.000,00	703.000,00	81.167,13	914.110,32	130,03
6- TRANSFERÊNCIAS DE CONVÊNIOS DESTINADAS A PROGRAMAS DE EDUCAÇÃO	76.000,00	338.374,12	16.154,20	123.917,05	36,62
6.1- Transferências de Convênios	74.000,00	336.374,12	7.383,07	74.501,89	22,15
6.2- Aplicação Financeira dos Recursos de Convênios	2.000,00	2.000,00	8.771,13	49.415,16	2.470,76
7- RECEITA DE OPERAÇÕES DE CRÉDITO DESTINADA À EDUCAÇÃO	0,00	0,00	0,00	0,00	
8 OUTRAS RECEITAS DESTINADAS À EDUCAÇÃO	0,00	18.000,00	0,00	280.374,12	1.557,63
9- TOTAL DAS OUTRAS RECEITAS DESTINADAS AO ENSINO (4 + 5 + 6 + 7 + 8)	2.579.000,00	2.859.374,12	503.762,95	3.740.338,12	130,81

FUNDEB					
RECEITAS DO FUNDEB	PREVISÃO INICIAL	PREVISÃO ATUALIZADA (a)	RECEITAS REALIZADAS		
			No Bimestre	Até o Bimestre (b)	% (c) = (b/a)x100
10- RECEITAS DESTINADAS AO FUNDEB	16.670.000,00	16.670.000,00	3.664.109,17	18.072.719,80	108,41
10.1- Cota-Parte FPM Destinada ao FUNDEB – (20% de 2.1)	5.593.000,00	5.593.000,00	1.106.101,81	6.060.489,77	108,36
10.2- Cota-Parte ICMS Destinada ao FUNDEB – (20% de 2.2)	9.469.000,00	9.469.000,00	2.434.829,51	10.441.044,24	110,27
10.3- ICMS-Desoneração Destinada ao FUNDEB – (20% de 2.3)	88.000,00	88.000,00	22.244,94	88.979,76	101,11
10.4- Cota-Parte IPI-Exportação Destinada ao FUNDEB – (20% de 2.4)	160.000,00	160.000,00	3.552,42	171.606,54	107,25
10.5- Cota-Parte ITR Destinada ao FUNDEB – (20% de 2.5)	160.000,00	160.000,00	1.092,92	225.874,26	141,17
10.6- Cota-Parte IPVA Destinada ao FUNDEB – (20% de 2.6)	1.200.000,00	1.200.000,00	96.287,57	1.084.725,23	90,39
11- RECEITAS RECEBIDAS DO FUNDEB	17.129.000,00	17.129.000,00	4.637.874,34	21.880.569,72	127,74
11.1- Transferências de Recursos do FUNDEB	16.990.000,00	16.990.000,00	4.626.383,46	21.757.199,20	128,06
11.2- Complementação da União ao FUNDEB	0,00	0,00	0,00	0,00	
11.3- Receita de Aplicação Financeira dos Recursos do FUNDEB	139.000,00	139.000,00	11.490,88	123.370,52	88,76
12- RESULTADO LÍQUIDO DAS TRANSFERÊNCIAS DO FUNDEB (10.1 – 9)	320.000,00	320.000,00	962.274,29	3.684.479,40	1.151,40
[SE RESULTADO LÍQUIDO DA TRANSFERÊNCIA (11) > 0] = ACRÉSCIMO RESULTANTE DAS TRANSFERÊNCIAS DO FUNDEB					3.684.479,40
[SE RESULTADO LÍQUIDO DA TRANSFERÊNCIA (11) < 0] = DECRÉSCIMO RESULTANTE DAS TRANSFERÊNCIAS DO FUNDEB					0,00



CONTINUAÇÃO (2/3)					
DESPESAS DO FUNDEB	DOTAÇÃO INICIAL	DOTAÇÃO ATUALIZADA (d)	DESPESAS EMPENHADAS		
			No Bimestre	Até o Bimestre (e)	% (f) = (e/d)x100
13- PAGAMENTO DOS PROFISSIONAIS DO MAGISTÉRIO	12.178.000,00	15.932.634,00	2.386.623,23	15.808.276,77	99,22
13.1- Com Educação Infantil	4.278.000,00	6.068.000,00	1.017.134,49	5.959.801,40	98,22
13.2- Com Ensino Fundamental	7.900.000,00	9.864.634,00	1.369.488,74	9.848.475,37	99,84
14- OUTRAS DESPESAS	4.951.000,00	6.337.203,46	800.662,94	5.590.367,44	88,22
14.1- Com Educação Infantil	1.274.000,00	1.213.156,66	1.490,00	822.892,75	67,83
14.2- Com Ensino Fundamental	3.677.000,00	5.124.046,80	799.172,94	4.767.474,69	93,04
15- TOTAL DAS DESPESAS DO FUNDEB (13 + 14)	17.129.000,00	22.269.837,46	3.187.286,17	21.398.644,21	96,09
DEDUÇÕES PARA FINS DE LIMITE DO FUNDEB PARA PAGAMENTO DOS PROFISSIONAIS DO MAGISTÉRIO					VALOR
16- RESTOS A PAGAR INSCRITOS NO EXERCÍCIO SEM DISPONIBILIDADE FINANCEIRA DE RECURSOS DO FUNDEB					0,00
17- DESPESAS CUSTEADAS COM O SUPERÁVIT FINANCEIRO, DO EXERCÍCIO ANTERIOR, DO FUNDEB					0,00
18- TOTAL DAS DEDUÇÕES CONSIDERADAS PARA FINS DE LIMITE DO FUNDEB (16 + 17)					0,00
19- MÍNIMO DE 60% DO FUNDEB NA REMUNERAÇÃO DO MAGISTÉRIO COM EDUCAÇÃO INFANTIL E ENSINO FUNDAMENTAL1 ((13 – 18) / (11) x 100) %					72,25
CONTROLE DA UTILIZAÇÃO DE RECURSOS NO EXERCÍCIO SUBSEQÜENTE					VALOR
20 – RECURSOS RECEBIDOS DO FUNDEB EM 2013 QUE NÃO FORAM UTILIZADOS					1.231.700,82
21 – DESPESAS CUSTEADAS COM O SALDO DO ITEM 20 ATÉ O 1º TRIMESTRE DE 2014 ³					1.231.700,82
MANUTENÇÃO E DESENVOLVIMENTO DO ENSINO – DESPESAS CUSTEADAS COM A RECEITA RESULTANTE DE IMPOSTOS E RECURSOS DO FUNDEB					
RECEITAS COM AÇÕES TÍPICAS DE MDE	PREVISÃO INICIAL	PREVISÃO ATUALIZADA (a)	RECEITAS REALIZADAS		
			No Bimestre	Até o Bimestre (b)	% (c) = (b/a)x100
22- IMPOSTOS E TRANSFERÊNCIAS DESTINADAS À MDE (25% de 3) ³	25.511.000,00	27.724.500,00	5.767.589,02	27.615.545,98	99,61
DESPESAS COM AÇÕES TÍPICAS DE MDE	DOTAÇÃO INICIAL	DOTAÇÃO ATUALIZADA (d)	DESPESAS EMPENHADAS		
			No Bimestre	Até o Bimestre (e)	% (f) = (e/d)x100
23- EDUCAÇÃO INFANTIL	7.498.000,00	11.299.471,79	1.746.943,43	10.028.936,64	88,76
23.1- Despesas Custeadas com Recursos do FUNDEB	5.552.000,00	7.281.156,66	1.018.624,49	6.782.694,15	93,15
23.2- Despesas Custeadas com Outros Recursos de Impostos	1.946.000,00	4.018.315,13	728.318,94	3.246.242,49	80,79
24- ENSINO FUNDAMENTAL	18.525.000,00	21.257.335,14	3.443.223,91	20.236.556,00	95,20
24.1- Despesas Custeadas com Recursos do FUNDEB	11.577.000,00	14.988.680,80	2.168.661,68	14.615.950,06	97,51
24.2- Despesas Custeadas com Outros Recursos de Impostos	6.948.000,00	6.268.654,34	1.274.562,23	5.620.605,94	89,66
25- ENSINO MÉDIO	0,00	0,00	0,00	0,00	0,00
26- ENSINO SUPERIOR	480.000,00	482.000,00	63.159,72	428.728,71	0,00
27- ENSINO PROFISSIONAL NÃO INTEGRADO AO ENSINO REGULAR	0,00	0,00	0,00	0,00	0,00
28- OUTRAS	0,00	0,00	0,00	0,00	0,00
29- TOTAL DAS DESPESAS COM AÇÕES TÍPICAS DE MDE (23 + 24 + 25 + 26 + 27 + 28)	26.503.000,00	33.038.806,93	5.253.327,06	30.694.221,35	92,90
DEDUÇÕES CONSIDERADAS PARA FINS DE LIMITE CONSTITUCIONAL					VALOR
30- PERDA NA TRANSFERÊNCIA DO FUNDEB					0,00
31- DESPESAS CUSTEADAS COM A COMPLEMENTAÇÃO/GANHO DO FUNDEB NO EXERCÍCIO					0,00
32- RECEITA DE APLICAÇÃO FINANCEIRA DOS RECURSOS DO FUNDEB ATÉ O BIMESTRE = (50 h)					123.370,52
33- DESPESAS CUSTEADAS COM O SUPERÁVIT FINANCEIRO, DO EXERCÍCIO ANTERIOR, DO FUNDEB					1.231.700,82
34- DESPESAS CUSTEADAS COM O SUPERÁVIT FINANCEIRO, DO EXERCÍCIO ANTERIOR, DE OUTROS RECURSOS DE IMPOSTOS					764.058,16
35- RESTOS A PAGAR INSCRITOS NO EXERCÍCIO SEM DISPONIBILIDADE FINANCEIRA DE RECURSOS DE IMPOSTOS VINCULADOS AO ENSINO					0,00
36- CANCELAMENTO, NO EXERCÍCIO, DE RESTOS A PAGAR INSCRITOS COM DISPONIBILIDADE FINANCEIRA DE RECURSOS DE IMPOSTOS VINCULADOS AO ENSINO = (46 g)					0,00
37- TOTAL DAS DEDUÇÕES CONSIDERADAS PARA FINS DE LIMITE CONSTITUCIONAL (30 + 31 + 32 + 33 + 34 + 35 + 36)					2.119.129,50
38- TOTAL DAS DESPESAS PARA FINS DE LIMITE ((23 + 24) – (37))					28.146.363,14
39- MÍNIMO DE 25% DAS RECEITAS RESULTANTES DE IMPOSTOS EM MDE5 ((38) / (3) x 100) %					25,48
OUTRAS INFORMAÇÕES PARA CONTROLE					
OUTRAS DESPESAS CUSTEADAS COM RECEITAS ADICIONAIS PARA FINANCIAMENTO DO ENSINO	DOTAÇÃO INICIAL	DOTAÇÃO ATUALIZADA (d)	DESPESAS EMPENHADAS		
			No Bimestre	Até o Bimestre (e)	% (f) = (e/d)x100
40- DESPESAS CUSTEADAS COM A APLICAÇÃO FINANCEIRA DE OUTROS RECURSOS DE IMPOSTOS VINCULADOS AO ENSINO	0,00	0,00	0,00	0,00	0,00
41- DESPESAS CUSTEADAS COM A CONTRIBUIÇÃO SOCIAL DO SALÁRIO-EDUCAÇÃO	1.747.000,00	4.150.918,19	382.088,29	1.576.017,08	37,97
42- DESPESAS CUSTEADAS COM OPERAÇÕES DE CRÉDITO	0,00	0,00	0,00	0,00	0,00
43- DESPESAS CUSTEADAS COM OUTRAS RECEITAS PARA FINANCIAMENTO DO ENSINO	1.240.000,00	2.996.658,22	1.058.726,30	2.803.747,12	93,56
44- TOTAL DAS OUTRAS DESPESAS CUSTEADAS COM RECEITAS ADICIONAIS PARA FINANCIAMENTO DO ENSINO (40 + 41 + 42 + 43)	2.987.000,00	7.147.576,41	1.440.814,59	4.379.764,20	61,28
45- TOTAL GERAL DAS DESPESAS COM MDE (29 + 44)	29.490.000,00	40.186.383,34	6.694.141,65	35.073.985,55	87,28
RESTOS A PAGAR INSCRITOS COM DISPONIBILIDADE FINANCEIRA DE RECURSOS DE IMPOSTOS VINCULADOS AO ENSINO		SALDO ATÉ O BIMESTRE		CANCELADO EM 2014 (g)	
46- RESTOS A PAGAR DE DESPESAS COM MDE		1.110.133,71		0,00	
VALOR					
FLUXO FINANCEIRO DOS RECURSOS			FUNDEB (h)		FUNDEF
47- SALDO FINANCEIRO EM 31 DE DEZEMBRO DE 2013			2.063.439,88		0,00
48- (+) INGRESSO DE RECURSOS ATÉ O BIMESTRE			21.757.199,20		0,00
49- (-) PAGAMENTOS EFETUADOS ATÉ O BIMESTRE			22.151.285,29		0,00
50- (+) RECEITA DE APLICAÇÃO FINANCEIRA DOS RECURSOS ATÉ O BIMESTRE			123.370,52		0,00
51- (=) SALDO FINANCEIRO NO EXERCÍCIO ATUAL			1.792.724,31		0,00
FONTE: SISTEMA CONTÁBIL					
1 Limites mínimos anuais a serem cumpridos no encerramento do exercício.					
2Art. 21, § 2º, Lei 11.494/2007: "Até 5% dos recursos recebidos à conta dos Fundos, inclusive relativos à complementação da União recebidos nos termos do §1º do art. 6º desta Lei, poderão ser utilizados no 1º trimestre do exercício imediatamente subsequente, mediante abertura de crédito adicional."					
3 Caput do art. 212 da CF/1988					
4 Os valores referentes à parcela dos Restos a Pagar inscritos sem disponibilidade financeira vinculada à educação deverão ser informados somente no RREO do último bimestre do exercício.					
5 Limites mínimos anuais a serem cumpridos no encerramento do exercício, no âmbito de atuação prioritária, conforme LDB, art. 11, V.					
LUIZ CARLOS GIBSON		CELSE ELLI BURAKOVSKI		SERGIO RICARDO DZIADZIO	
Prefeito		CRC - PR-46039/O-2		Controle Interno	



MUNICÍPIO DE TELÊMACO BORBA
RELATÓRIO RESUMIDO DA EXECUÇÃO ORÇAMENTÁRIA
DEMONSTRATIVO DAS RECEITAS DE OPERAÇÕES DE CRÉDITO E DESPESAS DE CAPITAL
ORÇAMENTOS FISCAL E DA SEGURIDADE SOCIAL
JANEIRO A DEZEMBRO DE 2014

RREO – ANEXO XI (LRF, art.53, § 1º, inciso I)				R\$ 1,00
RECEITAS	PREVISÃO ATUALIZADA (a)	RECEITAS REALIZADAS Até o Bimestre (b)		SALDO A REALIZAR (c) = (a-b)
RECEITAS DE OPERAÇÕES DE CRÉDITO (I)	7.745.000,00	461.075,18		7.283.924,82
DESPESAS	DOTAÇÃO ATUALIZADA (d)	DESPESAS EXECUTADAS Até o Bimestre		SALDO A EXECUTAR (g) = (d-(e+f))
		LIQUIDADAS (e)	INSCRITAS EM RESTOS A PAGAR NÃO PROCESSADOS (f)	
DESPESAS DE CAPITAL	38.214.698,99	15.126.009,21	1.167.755,70	21.920.934,08
(-) Incentivos Fiscais a Contribuinte	0,00	0,00	0,00	0,00
(-) Incentivos Fiscais a Contribuinte por Instit. Financeiras	0,00	0,00	0,00	0,00
DESPESA DE CAPITAL LÍQUIDA (II)	38.214.698,99	15.126.009,21	1.167.755,70	21.920.934,08
RESULTADO PARA APURAÇÃO DA REGRA DE OURO (I – II)	-30.469.698,99	-15.832.689,73		-14.637.009,26

FONTE: SISTEMA CONTÁBIL

Nota: Durante o exercício, somente as despesas liquidadas são consideradas executadas. No encerramento do exercício, as despesas não liquidadas inscritas em restos a pagar não processados são também consideradas executadas. Dessa forma, para maior transparência, as despesas executadas estão segregadas em:

- a) Despesas liquidadas, consideradas aquelas em que houve a entrega do material ou serviço, nos termos do art. 63 da Lei 4.320/64;
- b) Despesas empenhadas mas não liquidadas, inscritas em Restos a Pagar não processados, consideradas liquidadas no encerramento do exercício, por força do art.35, da Lei 4.320/64.inciso II

LUIZ CARLOS GIBSON Prefeito	CELSO ELLI BURAKOVSKI CRC - PR-46039/O-2	SERGIO RICARDO DZIADZIO Controle Interno
--------------------------------	---	---

MUNICÍPIO DE TELÊMACO BORBA
RELATÓRIO RESUMIDO DA EXECUÇÃO ORÇAMENTÁRIA
DEMONSTRATIVO DA PROJEÇÃO ATUARIAL DO REGIME PRÓPRIO DE PREVIDÊNCIA DOS SERVIDORES
ORÇAMENTO DA SEGURIDADE SOCIAL
2013 a 2088

RREO – ANEXO XIII (LRF, art. 53, § 1º, inciso II)				R\$ 1,00
EXERCÍCIO	RECEITAS PREVIDENCIÁRIAS (a)	DESPESAS PREVIDENCIÁRIAS (b)	RESULTADO PREVIDENCIÁRIO (c) = (a - b)	SALDO FINANCEIRO DO EXERCÍCIO (d) = ("d" exerc. Anterior) + (c)
2013	13.049.340,13	6.550.271,40	6.499.068,73	48.694.806,12
2014	21.203.070,51	7.596.671,32	13.606.399,19	65.267.522,32
2015	21.540.811,87	8.944.195,31	12.596.616,56	81.780.190,22
2016	22.036.173,49	9.744.156,71	12.292.016,78	98.979.018,43
2017	22.605.118,90	10.298.829,34	12.306.289,56	117.224.049,09
2018	23.134.878,03	11.012.039,15	12.122.838,88	136.380.330,92
2019	23.685.716,84	11.664.750,63	12.020.966,21	156.584.116,98
2020	23.826.459,60	13.786.599,04	10.039.860,56	176.019.024,56
2021	24.141.881,74	15.289.815,34	8.852.066,40	195.432.232,44
2022	24.575.042,06	16.380.803,61	8.194.238,45	215.352.404,83
2023	24.956.429,37	17.660.649,97	7.295.779,40	235.569.328,52
2024	25.244.037,27	19.272.161,91	5.971.875,36	255.675.363,59
2025	24.973.358,58	22.860.749,74	2.112.608,84	273.128.494,25
2026	24.740.589,14	26.296.077,73	-1.555.488,59	287.960.715,32
2027	24.770.829,38	28.777.471,08	-4.006.641,70	301.231.716,54
2028	24.750.624,38	31.412.685,26	-6.662.060,88	312.643.558,64
2029	24.639.838,58	34.344.793,85	-9.704.955,27	321.697.216,88
2030	24.347.154,06	37.889.348,92	-13.542.194,86	327.456.855,04
2031	23.364.714,30	43.847.532,00	-20.482.817,70	326.621.448,64
2032	22.810.758,71	48.223.660,48	-25.412.901,77	320.805.833,79
2033	22.481.007,39	51.745.971,97	-29.264.964,58	310.789.219,24
2034	22.141.292,99	55.243.410,06	-33.102.117,07	296.334.455,32
2035	21.633.158,87	59.271.444,57	-37.638.285,70	276.476.236,94
2036	21.392.863,91	62.271.950,58	-40.879.086,67	252.185.724,48
2037	21.062.051,56	65.512.030,02	-44.449.978,46	222.866.889,49
2038	20.890.015,88	68.095.122,94	-47.205.107,06	189.033.795,79
2039	20.572.172,98	71.097.791,96	-50.525.618,98	149.850.204,56
2040	19.948.864,49	75.078.446,00	-55.129.581,51	103.711.635,32
2041	19.698.279,77	77.616.836,69	-57.918.556,92	52.015.776,52
2042	19.713.787,65	79.090.640,70	-59.376.853,05	-7.361.076,53
2043	19.766.927,41	80.312.223,12	-60.545.295,71	-67.906.372,24
2044	19.540.085,79	82.396.152,99	-62.856.067,20	-130.762.439,44
2045	18.985.165,78	85.496.083,55	-66.510.917,77	-197.273.357,21
2046	756.255,63	85.968.319,83	-85.212.064,20	-282.485.421,41
2047	600.226,34	86.015.957,59	-85.415.731,25	-367.901.152,66
2048	505.186,38	85.689.374,26	-85.184.187,88	-453.085.340,54
2049	333.486,41	85.474.481,10	-85.140.994,69	-538.226.335,23
2050	263.344,65	84.729.509,85	-84.466.165,20	-622.692.500,43
2051	209.730,45	83.754.111,80	-83.544.381,35	-706.236.881,79
2052	168.479,64	82.554.812,65	-82.386.333,01	-788.623.214,80
2053	141.248,65	81.125.528,35	-80.984.279,70	-869.607.494,50



2054	44.763,88	79.755.288,11	-79.710.524,23	-949.318.018,73
2055	26.320,83	77.917.848,46	-77.891.527,63	-1.027.209.546,36
2056	117,17	75.921.683,74	-75.921.566,57	-1.103.131.112,93
2057	107,29	73.648.634,68	-73.648.527,39	-1.176.779.640,32
2058	98,39	71.198.754,78	-71.198.656,39	-1.247.978.296,71
2059	90,14	68.580.303,21	-68.580.213,07	-1.316.558.509,77
2060	83,42	65.804.887,21	-65.804.803,79	-1.382.363.313,56
2061	77,00	62.884.875,48	-62.884.798,48	-1.445.248.112,04
2062	70,92	59.838.216,82	-59.838.145,90	-1.505.086.257,95
2063	65,19	56.680.038,05	-56.679.972,86	-1.561.766.230,81
2064	59,83	53.432.428,64	-53.432.368,81	-1.615.198.599,62
2065	54,87	50.119.086,47	-50.119.031,60	-1.665.317.631,22
2066	50,31	46.766.126,07	-46.766.075,76	-1.712.083.706,97
2067	46,16	43.398.530,70	-43.398.484,54	-1.755.482.191,51
2068	42,41	40.043.494,04	-40.043.451,63	-1.795.525.643,14
2069	39,05	36.730.071,35	-36.730.032,30	-1.832.255.675,44
2070	36,07	33.485.398,27	-33.485.362,20	-1.865.741.037,65
2071	33,43	30.336.348,52	-30.336.315,09	-1.896.077.352,73
2072	31,12	27.307.347,05	-27.307.315,93	-1.923.384.668,66
2073	29,09	24.422.316,97	-24.422.287,88	-1.947.806.956,54
2074	27,32	21.699.029,38	-21.699.002,06	-1.969.505.958,60
2075	25,76	19.152.924,10	-19.152.898,34	-1.988.658.856,93
2076	24,39	16.795.507,70	-16.795.483,31	-2.005.454.340,24
2077	23,17	14.633.869,14	-14.633.845,97	-2.020.088.186,22
2078	22,08	12.669.512,15	-12.669.490,07	-2.032.757.676,29
2079	21,09	10.901.815,16	-10.901.794,07	-2.043.659.470,36
2080	20,19	9.327.297,87	-9.327.277,68	-2.052.986.748,04
2081	19,36	7.938.815,78	-7.938.796,42	-2.060.925.544,45
2082	18,60	6.727.417,10	-6.727.398,50	-2.067.652.942,95
2083	17,87	5.681.642,84	-5.681.624,97	-2.073.334.567,93
2084	17,20	4.789.481,70	-4.789.464,50	-2.078.124.032,43
2085	16,56	4.038.131,80	-4.038.115,24	-2.082.162.147,67
2086	15,94	3.413.033,05	-3.413.017,11	-2.085.575.164,78
2087	15,24	2.900.507,02	-2.900.491,78	-2.085.062.639,45
2088	14,77	2.485.800,53	-2.485.785,76	-2.088.060.950,54

FONTES: Calculo Atuarial - Luciano Lemes - MIBA 1.497/RJ

Notas:

1. Projeção atuarial elaborada em 04/04/2014 e oficialmente enviada para o Ministério da Previdência Social – MPS.

2. Este Demonstrativo utiliza as seguintes hipóteses:

Taxa de Juros Real = 6,00%; Capacidade Salarial = 1,00; Crescimento Real de Salários = 1,00; Composição dos Benefícios: para a determinação do Benefício-Pleno, conforme a Legislação foi adotada a variação do valor nominal do INPC; Capacidade de Benefícios: De forma análoga aos salários, os benefícios também sofrem a mesma influência de reajustes, sendo, neste estudo, considerado o mesmo índice adotado para a capacidade salarial; Crescimento Real dos Benefícios: hipótese não prevista em face das características do Plano;

PAULO KOROVISKI Superintendente Geral	AGOSTINHO ROMÃO CRC - PR 55566/O-6	SERGIO RICARDO DZIADZIO Controle Interno
LUIZ CARLOS GIBSON Prefeito		

MUNICÍPIO DE TELÊMACO BORBA
RELATÓRIO RESUMIDO DA EXECUÇÃO ORÇAMENTÁRIA
DEMONSTRATIVO DA RECEITA DE ALIENAÇÃO DE ATIVOS E APLICAÇÃO DOS RECURSOS
ORÇAMENTOS FISCAL E DA SEGURIDADE SOCIAL
JANEIRO A DEZEMBRO DE 2014

RREO – ANEXO XIV (LRF, art. 53, § 1º, inciso III)				R\$ 1,00
RECEITAS	PREVISÃO ATUALIZADA (a)	RECEITAS REALIZADAS (b)	SALDO A REALIZAR (c) = (a-b)	
RECEITAS DE CAPITAL - ALIENAÇÃO DE ATIVOS (I)	700.000,00	340.287,00	359.713,00	
Alienação de Bens Móveis	0,00	340.287,00	(340.287,00)	
Alienação de Bens Imóveis	700.000,00	0,00	700.000,00	
DESPESAS	DOTAÇÃO ATUALIZADA (d)	DESPESAS EXECUTADAS Até o Bimestre		SALDO A EXECUTAR (g) = (d-(e+f))
		LIQUIDADAS (e)	INSCRITAS EM RESTOS A PAGAR NÃO PROCESSADOS (f)	
APLICAÇÃO DOS RECURSOS DA ALIENAÇÃO DE ATIVOS (II)	746.285,55	46.264,40	0,00	700.021,15
Despesas de Capital	746.285,55	46.264,40	0,00	700.021,15
Investimentos	746.285,55	46.264,40	0,00	700.021,15
Inversões Financeiras	0,00	0,00	0,00	0,00
Amortização da Dívida	0,00	0,00	0,00	0,00
Despesas Correntes dos Regimes de Previdência	0,00	0,00	0,00	0,00
Regime Geral da Previdência Social	0,00	0,00	0,00	0,00
Regime Próprio dos Servidores Públicos	0,00	0,00	0,00	0,00
SALDO FINANCEIRO A APLICAR	2013 (h)	2014 (i) = (Ib – (IIe + IIff))		SALDO ATUAL (j) = (IIIIh + IIIii)
VALOR (III)	51.840,72	294.022,60		345.863,32

FONTE:

Nota: Durante o exercício, somente as despesas liquidadas são consideradas executadas. No encerramento do exercício, as despesas não liquidadas inscritas em restos a pagar não processados são também consideradas executadas. Dessa forma, para maior transparência, as despesas executadas estão segregadas em:

a) Despesas liquidadas, consideradas aquelas em que houve a entrega do material ou serviço, nos termos do art. 63 da Lei 4.320/64;

b) Despesas empenhadas mas não liquidadas, inscritas em Restos a Pagar não processados, consideradas liquidadas no encerramento do exercício, por força do art.35, inciso II da Lei 4.320/64.

LUIZ CARLOS GIBSON Prefeito	CELSE ELLI BURAKOVSKI CRC PR 46039/O-2	SERGIO RICARDO DZIADZIO Controle Interno
--------------------------------	---	---



MUNICÍPIO DE TELÊMACO BORBA
RELATÓRIO RESUMIDO DA EXECUÇÃO ORÇAMENTÁRIA
DEMONSTRATIVO DA RECEITA DE IMPOSTOS E DAS DESPESAS PRÓPRIAS COM SAÚDE
ORÇAMENTOS FISCAL E DA SEGURIDADE SOCIAL
JANEIRO A DEZEMBRO 2014 / BIMESTRE NOVEMBRO - DEZEMBRO

RREO – ANEXO XVI (ADCT, art. 77)					RS\$ 1,00
RECEITAS	PREVISÃO INICIAL	PREVISÃO ATUALIZADA (a)	RECEITAS REALIZADAS		
			Até o Bimestre (b)	% (b / a)	
RECEITA DE IMPOSTOS LÍQUIDA (I)	17.508.000,00	18.695.000,00	18.754.492,92	100,32	
Imposto Predial e Territorial Urbano - IPTU	2.006.000,00	2.586.000,00	2.595.231,44	100,36	
Imposto sobre Transmissão de Bens Intervivos - ITBI	1.248.000,00	1.248.000,00	1.184.917,93	94,95	
Imposto sobre Serviços de Qualquer Natureza - ISS	11.769.000,00	11.779.000,00	11.786.632,43	100,06	
Imposto de Renda Retido na Fonte - IRRF	1.385.000,00	1.982.000,00	1.994.925,41	100,65	
Multas, Juros de Mora e Outros Encargos dos Impostos	100.000,00	100.000,00	154.258,30	154,26	
Dívida Ativa dos Impostos	669.000,00	669.000,00	687.065,40	0,00	
Multas, Juros de Mora e Outros Encargos da Dívida Ativa	331.000,00	331.000,00	351.462,01	0,00	
RECEITA DE TRANSFERÊNCIAS CONSTITUCIONAIS E LEGAIS (II)	83.350.000,00	90.859.000,00	90.363.614,99	99,45	
Cota-Parte FPM	27.965.000,00	30.295.000,00	30.302.450,10	100,02	
Cota-Parte ITR	800.000,00	1.129.000,00	1.129.371,60	100,03	
Cota-Parte IPVA	6.000.000,00	6.000.000,00	5.423.639,77	90,39	
Cota-Parte ICMS	47.345.000,00	52.145.000,00	52.205.222,29	100,12	
Cota-Parte IPI-Exportação	800.000,00	850.000,00	858.032,43	100,94	
Desoneração ICMS (LC 87/96)	440.000,00	440.000,00	444.898,80	101,11	
TOTAL DAS RECEITAS PARA APURAÇÃO DA APLICAÇÃO EM AÇÕES E SERVIÇOS PÚBLICOS DE SAÚDE (III) = I + II	100.858.000,00	109.554.000,00	109.118.107,91	99,60	
RECEITAS ADICIONAIS PARA FINANCIAMENTO DA SAÚDE	PREVISÃO INICIAL	PREVISÃO ATUALIZADA (a)	RECEITAS REALIZADAS		
			Até o Bimestre (b)	% (b / a)	
TRANSFERÊNCIA DE RECURSOS DO SISTEMA ÚNICO DE SAÚDE-SUS	6.165.000,00	8.652.768,31	8.697.424,66	100,52	
Provenientes da União	5.170.000,00	7.380.768,31	7.408.745,96	100,38	
Provenientes dos Estados	209.000,00	236.000,00	246.000,00	104,24	
Provenientes de Outros Municípios	0,00	0,00	0,00	0,00	
Outras Receitas do SUS	786.000,00	1.036.000,00	1.042.678,70	100,64	
TRANSFERÊNCIAS VOLUNTÁRIAS	0,00	0,00	0,00	0,00	
RECEITAS DE OPERAÇÕES DE CRÉDITO VINCULADAS À SAÚDE	0,00	0,00	0,00	0,00	
OUTRAS RECEITAS PARA FINANCIAMENTO DA SAÚDE	0,00	0,00	0,00	0,00	
TOTAL RECEITAS ADICIONAIS PARA FINANCIAMENTO DA SAÚDE	6.165.000,00	8.652.768,31	8.697.424,66	100,52	
DESPESAS COM SAÚDE (Por Grupo de Natureza da Despesa)	DOTAÇÃO INICIAL	DOTAÇÃO ATUALIZADA (c)	DESPESAS EXECUTADAS		
			Liquidadas até o bimestre (d)	Inscritas em restos a pagar não processados (d)	% (e/c)
DESPESAS CORRENTES	20.927.000,00	31.770.509,87	28.207.854,05	1.808.807,57	94,48
Pessoal e Encargos Sociais	13.699.000,00	18.229.561,81	17.088.095,54	140.534,78	94,51
Juros e Encargos da Dívida	0,00	0,00	0,00	0,00	0,00
Outras Despesas Correntes	7.228.000,00	13.540.948,06	11.119.758,51	1.668.272,79	94,44
DESPESAS DE CAPITAL	1.935.000,00	4.707.664,65	2.828.673,51	288.782,40	66,22
Investimentos	1.935.000,00	4.707.664,65	2.828.673,51	288.782,40	66,22
Inversões Financeiras					
Amortização da Dívida					
TOTAL DAS DESPESAS COM SAÚDE (IV)	22.862.000,00	36.478.174,52	31.036.527,56	2.097.589,97	90,83
DESPESAS COM SAÚDE NÃO COMPUTADAS PARA FINS DE APURAÇÃO DO PERCENTUAL MÍNIMO	DOTAÇÃO INICIAL	DOTAÇÃO ATUALIZADA	DESPESAS EMPENHADAS		DESPESAS LIQUIDADAS
			Liquidadas até o bimestre (e)	Inscritas em restos a pagar não processados (e)	% (g/V)
DESPESAS COM INATIVOS E PENSIONISTAS	0,00	0,00	0,00	0,00	0,00
DESPESA COM ASSISTÊNCIA À SAÚDE QUE NÃO ATENDE AO PRINCÍPIO DE ACESSO UNIVERSAL	0,00	0,00	0,00	0,00	0,00
DESPESAS CUSTEADAS COM OUTROS RECURSOS	6.211.000,00	10.835.411,61	8.089.105,45	1.013.154,04	84,00
Recursos de Transferências do Sistema Único de Saúde - SUS	5.419.000,00	8.941.726,06	7.026.265,13	856.805,66	88,16
Recursos de Operações de Crédito	0,00	0,00	0,00	0,00	0,00
Outros Recursos	792.000,00	1.893.685,55	1.062.840,32	156.348,38	64,38
OUTRAS AÇÕES E SERVIÇOS NÃO COMPUTADOS	0,00	0,00	0,00	0,00	0,00
RESTOS A PAGAR NÃO PROCESSADOS INSCRITOS INDEVIDAMENTE NO EXERCÍCIO SEM DISPONIBILIDADE FINANCEIRA¹	0,00	0,00	0,00	0,00	0,00
DESPESAS CUSTEADAS COM DISPONIBILIDADE DE CAIXA VINCULADA AOS RESTOS A PAGAR CANCELADOS²	0,00	0,00	0,00	0,00	0,00
DESPESAS CUSTEADAS COM RECURSOS VINCULADOS À PARCELA DO PERCENTUAL MÍNIMO QUE NÃO FOI APLICADA EM AÇÕES E SERVIÇOS DE SAÚDE EM EXERCÍCIOS ANTERIORES³	0,00	0,00	0,00	0,00	0,00
TOTAL DAS DESPESAS COM SAÚDE NÃO COMPUTADAS (V)	6.211.000,00	10.835.411,61	8.089.105,45	1.013.154,04	0,00
TOTAL DAS DESPESAS COM AÇÕES E SERVIÇOS PÚBLICOS DE SAÚDE (VI) = (IV - V)	16.651.000,00	25.642.762,91	22.947.422,11	1.084.435,93	
PERCENTUAL DE APLICAÇÃO EM AÇÕES E SERVIÇOS PÚBLICOS DE SAÚDE SOBRE A RECEITA DE IMPOSTOS LÍQUIDA E TRANSFERÊNCIAS CONSTITUCIONAIS E LEGAIS (VII%) = (VIh / IIIb x 100) - LIMITE CONSTITUCIONAL 15%^{4 e 5}					22,02
VALOR REFERENTE À DIFERENÇA ENTRE O VALOR EXECUTADO E O LIMITE MÍNIMO CONSTITUCIONAL [(VII - 15)/100 x IIIb]				7.664.141,85	
EXECUÇÃO DE RESTOS A PAGAR NÃO PROCESSADOS INSCRITOS COM DISPONIBILIDADE DE CAIXA	INSCRITOS	CANCELADOS/PRESCRITOS	PAGOS	A PAGAR	PARCELA CONSIDERADA NO LIMITE
Inscritos em 2014					
Inscritos em 2013					
Inscritos em 2012					



Inscritos em 2011						
Inscritos em 2010						
Total						

CONTROLE DOS RESTOS A PAGAR CANCELADOS OU PRESCRITOS PARA FINS DE APLICAÇÃO DA DISPONIBILIDADE DE CAIXA CONFORME ARTIGO 24, §1º E 2º	RESTOS A PAGAR CANCELADOS OU PRESCRITOS				
	Saldo Inicial	Despesas custeadas no exercício de referência (j)			Saldo Final (Não Aplicado)
Inscritos em 2014					
Inscritos em 2013					
Inscritos em 2012					
Inscritos em 2011					
Inscritos em 2010					
Total (VIII)					

CONTROLE DO VALOR REFERENTE AO PERCENTUAL MÍNIMO NÃO CUMPRIDO EM EXERCÍCIOS ANTERIORES PARA FINS DE APLICAÇÃO DOS RECURSOS VINCULADOS CONFORME ARTIGOS 25 E 26	Saldo Inicial	Despesas custeadas no exercício de referência (k)			Saldo Final (Não Aplicado)
Diferença de limite não cumprido em 2014					
Diferença de limite não cumprido em 2013					
Diferença de limite não cumprido em 2012					
Diferença de limite não cumprido em 2011					
Diferença de limite não cumprido em 2010					
Total (IX)					

(Por Subfunção)	INICIAL	ATUALIZADA	Liquidadas até o bimestre (g)	Inscritas em restos a pagar não processados (g)	% (i)/total (i)
Atenção Básica	22.197.000,00	35.370.687,74	30.501.588,74	1.930.076,90	97,88
Assistência Hospitalar e Ambulatorial	0,00	0,00	0,00	0,00	0,00
Suporte Profilático e Terapêutico					
Vigilância Sanitária	225.000,00	413.000,00	244.743,20	13.931,57	0,78
Vigilância Epidemiológica	440.000,00	694.486,78	290.195,62	153.581,50	1,43
Alimentação e Nutrição					
Outras Subfunções	0,00	0,00	0,00		0,00
TOTAL	22.862.000,00	36.478.174,52	31.036.527,56	2.097.589,97	100,00

Fonte: SISTEMA CONTÁBIL

¹ Essa linha apresentará valor somente no Relatório Resumido da Execução Orçamentária do último bimestre do exercício.

² O valor apresentado na intercessão com a coluna "h" ou com a coluna "h+"(último bimestre) deverá ser o mesmo apresentado no "total j".

³ O valor apresentado na intercessão com a coluna "h" ou com a coluna "h+"(último bimestre) deverá ser o mesmo apresentado no "total k".

⁴ Limite anual mínimo a ser cumprido no encerramento do exercício.

⁵ Durante o exercício esse valor servirá para o monitoramento previsto no art. 23 da LC 141/2012

LUIZ CARLOS GIBSON	CELSE ELLI BURAKOVSKI	SERGIO RICARDO DZIADZIO
Prefeito	CRC PR 46039/O-2	Controle Interno

**MUNICÍPIO DE TELÊMACO BORBA
RELATÓRIO RESUMIDO DA EXECUÇÃO ORÇAMENTÁRIA
DEMONSTRATIVO DAS PARCERIAS PÚBLICO-PRIVADAS
ORÇAMENTOS FISCAL E DA SEGURIDADE SOCIAL
JANEIRO A DEZEMBRO 2014 / BIMESTRE NOVEMBRO - DEZEMBRO**

RREO - Anexo XVII (Lei nº 11.079, de 30.12.2004, arts. 22, 25 e 28)

ESPECIFICAÇÃO	SALDO TOTAL EM 31 DE DEZEMBRO DO EXERCÍCIO ANTERIOR (a)	REGISTROS EFETUADOS EM 2014										SALDO TOTAL (c) = (a + b)	
		No bimestre					Até o bimestre (b)						
TOTAL DE ATIVOS													0
Direitos Futuros													
Ativos Contabilizados na SPE													
Contrapartida para Provisões de PPP													
TOTAL DE PASSIVOS (I)													0
Obrigações Não Relacionadas a Serviços													
Contrapartida para Ativos da SPE													
Provisões de PPP													
GARANTIAS DE PPP (II)													0
SALDO LÍQUIDO DE PASSIVOS DE PPP (III) = (I-II)													0
PASSIVOS CONTINGENTES													0
Contraprestações Futuras													
Riscos Não Provisionados													
Outros Passivos Contingentes													
ATIVOS CONTINGENTES													0
Serviços Futuros													
Outros Ativos Contingentes													
DESPESAS DE PPP	EXERCÍCIO ANTERIOR	EXERCÍCIO CORRENTE 2014	2015	2016	2017	2018	2019	2020	2021	2022	2023		
Do Ente Federado	0	0	0	0	0	0	0	0	0	0	0	0	
Das Estatais Não-Dependentes	0	0	0	0	0	0	0	0	0	0	0	0	
TOTAL DAS DESPESAS	0	0	0	0	0	0	0	0	0	0	0	0	
RECEITA CORRENTE LÍQUIDA (RCL)	121.608.325,49	139.173.492,02											
TOTAL DAS DESPESAS / RCL (%)	0	0	0	0	0	0	0	0	0	0	0	0	

Nota: O Município não realizou PPP

FONTE: SISTEMA CONTÁBIL

LUIZ CARLOS GIBSON	CELSE ELLI BURAKOVSKI	SERGIO RICARDO DZIADZIO
Prefeito	CRC - PR-46039/O-2	Controle Interno



MUNICÍPIO DE TELÊMACO BORBA
DEMONSTRATIVO SIMPLIFICADO DO RELATÓRIO RESUMIDO DA EXECUÇÃO ORÇAMENTÁRIA
ORÇAMENTOS FISCAL E DA SEGURIDADE SOCIAL
JANEIRO A DEZEMBRO 2014 / BIMESTRE NOVEMBRO - DEZEMBRO

RREO - Anexo XVIII (LRF, Art. 48)			R\$ 1,00	
BALANÇO ORÇAMENTÁRIO - RECEITAS				
	No bimestre	Até o Bimestre		
Previsão Inicial da Receita	150.982.000,00	150.982.000,00		
Previsão Atualizada da Receita	178.697.541,02	178.697.541,02		
Receitas Realizadas	33.317.458,08	165.878.015,87		
Saldos de Exercícios Anteriores (Utilizados para Créditos Adicionais)	800.130,00	20.432.333,21		
Deficit Orçamentário	0,00	0,00		
BALANÇO ORÇAMENTÁRIO - DESPESAS				
	No bimestre	Até o Bimestre		
Dotação Inicial	150.982.000,00	150.982.000,00		
Dotação Atualizada	187.806.070,72	187.806.070,72		
Despesas Empenhadas	28.780.908,78	141.980.608,54		
Despesas Liquidadas	25.859.616,69	130.294.396,11		
Superavit Orçamentário	7.457.841,39	35.583.619,76		
DESPESAS POR FUNÇÃO / SUBFUNÇÃO				
	No bimestre	Até o Bimestre		
Despesas Empenhadas	28.780.908,78	141.980.608,54		
Despesas Liquidadas	25.859.616,69	130.294.396,11		
RECEITA CORRENTE LÍQUIDA - RCL				
Receita Corrente Líquida		139.173.492,02		
RECEITAS / DESPESAS DOS REGIMES DE PREVIDÊNCIA				
Regime Próprio de Previdência Social dos Servidores Públicos				
	No bimestre	Até o Bimestre		
Receitas Previdenciárias (III)	5.340.198,17	24.744.787,55		
Despesas Previdenciárias (IV)	2.177.095,44	10.342.605,58		
Resultado Previdenciário (III - IV)	3.163.102,73	14.402.181,97		
RESULTADOS NOMINAL E PRIMÁRIO				
	Meta Fixada no Anexo de Metas Fiscais da LDO (a)	Resultado Apurado até o bimestre (b)	% em Relação à Meta (b/a)	
Resultado Nominal	-500.000,00	-13.532.628,36	2.606,53	
Resultado Primário	-11.949.000,00	26.808.938,84	-324,36	
MOVIMENTAÇÃO DOS RESTOS A PAGAR POR PODER E MINISTÉRIO PÚBLICO				
	Inscrição	Cancelamento até o bimestre	Pagamento até o bimestre	Saldo
RESTOS A PAGAR PROCESSADOS	4.549.183,24	0,00	2.646.753,84	1.902.429,40
Poder Executivo	4.549.183,24	0,00	2.646.753,84	1.902.429,40
Poder Legislativo	0,00	0,00	0,00	0,00
RESTOS A PAGAR NÃO-PROCESSADOS	9.530.486,19	679.047,31	7.307.522,76	1.543.916,12
Poder Executivo	9.520.326,63	679.047,31	7.297.363,20	1.543.916,12
Poder Legislativo	10.159,56	0,00	10.159,56	0,00
TOTAL	14.079.669,43	679.047,31	9.954.276,60	3.446.345,52
DESPESAS COM MANUTENÇÃO E DESENVOLVIMENTO DO ENSINO - MDE				
	Valor apurado até o bimestre	Limites Constitucionais Anuais		
		% Mínimo a Aplicar no Exercício	% Aplicado até 30 de Abr	
Mínimo Anual de 25% dos Impostos na Manutenção e Desenvolvimento do Ensino - MDE	28.146.363,14	25%	25,48	
Mínimo Anual de 60% do FUNDEB na Remuneração dos Professores do Ensino Básico	21.398.644,21	60%	72,25	
RECEITAS DE OPERAÇÕES DE CRÉDITO E DESPESAS DE CAPITAL				
	Valor apurado até o bimestre	Saldo a Realizar		
Receita de Operação de Crédito	461.075,18	0,00		
Despesa de Capital Líquida	0,00	0,00		
PROJEÇÃO ATUARIAL DOS REGIMES DE PREVIDÊNCIA				
Regime Próprio de Previdência Social dos Servidores Públicos				
	Exercício em Referência	10º Exercício	20º Exercício	35º Exercício
Receitas Previdenciárias (III)	21.203.070,51	25.244.037,27	22.141.292,99	333.486,41
Despesas Previdenciárias (IV)	7.596.671,32	19.272.161,91	55.243.410,06	85.474.481,10
Resultado Previdenciário (III - IV)	13.606.399,19	5.971.875,36	-33.102.117,07	-85.140.994,69
RECEITA DA ALIENAÇÃO DE ATIVOS E APLICAÇÃO DOS RECURSOS				
	Valor apurado até o bimestre	Saldo a Realizar		
Receita de Capital Resultante da Alienação de Ativos	340.287,00	359.713,00		
Aplicação dos Recursos da Alienação de Ativos	46.264,40	345.863,32		
DESPESAS COM AÇÕES E SERVIÇOS PÚBLICOS DE SAÚDE				
	Valor apurado até o bimestre	Limite Constitucional Anual		
		% Mínimo a Aplicar no Exercício	% Aplicado até o bimestre	
Despesas Próprias com Ações e Serviços Públicos de Saúde	18.989.035,43	15%	24,45	
DESPESAS DE CARÁTER CONTINUADO DERIVADAS DE PPP				
	Valor Apurado no exercício corrente			
	0,00	0%	0,00	0%
Fonte: SISTEMA CONTÁBIL				
LUIZ CARLOS GIBSON Prefeito		CELSE ELLI BURAKOVSKI CRC - PR-46039/O-2		SERGIO RICARDO DZIADZIO Controle Interno



**MUNICÍPIO DE TELÊMACO BORBA - PODER EXECUTIVO
RELATÓRIO DE GESTÃO FISCAL
DEMONSTRATIVO DA DESPESA COM PESSOAL
ORÇAMENTOS FISCAL E DA SEGURIDADE SOCIAL
JANEIRO A DEZEMBRO DE 2014**

RGF - ANEXO I (LRF, art. 55, inciso I, alínea "a")		R\$ 1.00	
DESPESA COM PESSOAL	DESPESAS EXECUTADAS		
	Janeiro a Dezembro 2014		
	LIQUIDADAS	INSCRITAS EM RESTOS A PAGAR NÃO PROCESSADOS	
DESPESA BRUTA COM PESSOAL (I)	81.593.458,18	510.843,14	
Pessoal Ativo	69.521.557,24		
Pessoal Inativo e Pensionistas	8.364.670,44		
Outras despesas de pessoal decorrentes de contratos de terceirização (art. 18, § 1º da LRF)	937.045,72	140.534,78	
Outras Despesas de Pessoal Decorrentes de Contratos de Terceirização (exceto elemento 34)	2.770.184,78	370.308,36	
DESPESAS NÃO COMPUTADAS (art. 19, § 1º da LRF) (II)	11.735.256,48		
Indenizações por Demissão e Incentivos à Demissão Voluntária	960.372,89		
Decorrentes de Decisão Judicial	82.810,32		
Despesas de Exercícios Anteriores	1.641.972,23		
Inativos e Pensionistas com Recursos Vinculados	8.364.670,44		
Despesas com Recursos Vinculados	0,00		
IRRF - Instrução Normativa TCE/PR 56/2011	685.430,60		
DESPESA LÍQUIDA COM PESSOAL (III) = (I - II)	69.858.201,70	510.843,14	
DESPESA TOTAL COM PESSOAL - DTP (IV) = (III a + III b)		70.369.044,84	
APURAÇÃO DO CUMPRIMENTO DO LIMITE LEGAL		VALOR	
RECEITA CORRENTE LÍQUIDA - RCL (V)		139.173.492,02	
% do DESPESA TOTAL COM PESSOAL - DTP sobre a RCL (VI) = (IV/V)*100		50,56	
LIMITE MÁXIMO (incisos I, II e III, art. 20 da LRF) - 54%		75.153.685,69	
LIMITE PRUDENCIAL (parágrafo único, art. 22 da LRF) - 51,30%		71.396.001,41	
Fonte: SISTEMA CONTÁBIL			
Nota: Durante o exercício, somente as despesas liquidadas são consideradas executadas. No encerramento do exercício, as despesas não liquidadas inscritas em restos a pagar não processados são também consideradas executadas. Dessa forma, para maior transparência as despesas executadas estão segregadas em:			
. a) Despesas liquidadas, consideradas aquelas em que houve a entrega do material ou serviço, nos termos do art. 63 da Lei 4.320/64;			
. b) Despesas empenhadas mas não liquidadas, inscritas em Restos a Pagar não processados, consideradas liquidadas no encerramento do exercício, por força do art.35, inciso II da Lei 4.320/64			
LUIZ CARLOS GIBSON	CELSE ELLI BURAKOVSKI	SERGIO RICARDO DZIADZIO	
Prefeito	CRC - PR-46039/O-2	Controle Interno	

**MUNICÍPIO DE TELÊMACO BORBA
RELATÓRIO DE GESTÃO FISCAL
DEMONSTRATIVO DA DÍVIDA CONSOLIDADA LÍQUIDA - ESTADOS, DISTRITO FEDERAL E MUNICÍPIOS
ORÇAMENTOS FISCAL E DA SEGURIDADE SOCIAL
JANEIRO A DEZEMBRO DE 2014**

RGF - ANEXO II (LRF, art. 55, inciso I, alínea "b")		R\$ 1.00			
DÍVIDA CONSOLIDADA	SALDO DO EXERCÍCIO ANTERIOR	SALDO DO EXERCÍCIO DE 2014			
		Até o 1º Quadrimestre	Até o 2º Quadrimestre	Até o 3º Quadrimestre	
DÍVIDA CONSOLIDADA - DC (I)	19.918.417,90	18.852.504,90	17.836.972,56	15.868.813,71	
Dívida Mobiliária					
Dívida Contratual	19.918.417,90	18.852.504,90	17.836.972,56	15.868.813,71	
Interna	19.918.417,90	18.852.504,90	17.836.972,56	15.868.813,71	
Externa	0,00	0,00	0,00	0,00	
Prestatários posteriores a 05/05/2000 (inclusive) - Vencidos e não pagos					
Demais Dívidas					
DEDUÇÕES (II)*	24.508.535,86	36.097.206,40	44.621.809,38	46.200.925,84	
Disponibilidade de Caixa Bruta	38.578.045,73	39.128.291,62	46.524.308,78	50.707.216,78	
Demais Haveres Financeiros	0,00	0,00	0,00	0,00	
(-) Restos a Pagar Processados (Exceto Precatórios)	14.069.509,87	3.031.085,22	1.902.499,40	4.506.290,94	
DÍVIDA CONSOLIDADA LÍQUIDA (DCL) (III) = (I - II)	-4.590.117,96	-17.244.701,50	-26.784.836,82	-30.332.112,13	
RECEITA CORRENTE LÍQUIDA - RCL	121.608.325,49	122.503.528,52	132.355.763,67	139.173.492,02	
% da DC sobre a RCL (I/RCL)	16,38	15,39	13,48	11,40	
% da DCL sobre a RCL (III/RCL)	-3,77	-14,08	-20,24	-21,79	
LIMITE DEFINIDO POR RESOLUÇÃO DO SENADO FEDERAL - 120%	145.929.990,59	147.004.234,22	158.826.916,40	167.008.190,42	
DETALHAMENTO DA DÍVIDA CONTRATUAL		SALDO DO EXERCÍCIO DE 2014			
DÍVIDA DE PPP	SALDO DO EXERCÍCIO ANTERIOR	SALDO DO EXERCÍCIO DE 2014			
		Até o 1º Quadrimestre	Até o 2º Quadrimestre	Até o 3º Quadrimestre	
PARCELAMENTO DE DÍVIDAS	13.842.805,39	12.806.535,49	12.239.978,74	11.170.393,99	
De Tributos					
De Contribuições Sociais	13.842.805,39	12.806.535,49	12.239.978,74	11.170.393,99	
Previdenciárias	13.842.805,39	12.806.535,49	12.239.978,74	11.170.393,99	
Demais Contribuições Sociais					
Do FGTS					
DEMAIS DÍVIDAS CONTRATUAIS	6.075.612,51	6.045.969,41	5.596.993,82	4.698.419,72	
OUTROS VALORES NÃO INTEGRANTES DA DC		SALDO DO EXERCÍCIO DE 2014			
PRECATÓRIOS ANTERIORES A 05/05/2000	SALDO DO EXERCÍCIO ANTERIOR	SALDO DO EXERCÍCIO DE 2014			
		Até o 1º Quadrimestre	Até o 2º Quadrimestre	Até o 3º Quadrimestre	
INSUFICIÊNCIA FINANCEIRA					
DEPÓSITOS					



REGIME PREVIDENCIÁRIO				
DÍVIDA CONSOLIDADA PREVIDENCIÁRIA	SALDO DO EXERCÍCIO ANTERIOR	SALDO DO EXERCÍCIO DE 2014		
		Até o 1º Quadrimestre	Até o 2º Quadrimestre	Até o 3º Quadrimestre
DÍVIDA CONSOLIDADA PREVIDENCIÁRIA (IV)	142.712.370,55	195.441.544,00	195.441.544,00	195.441.544,00
Passivo Atuarial	142.712.370,55	195.441.544,00	195.441.544,00	195.441.544,00
Demais Dívidas				
DEDUÇÕES (V) ¹	47.473.596,45	47.473.596,45	56.652.009,44	63.139.087,57
Disponibilidade de Caixa Bruta	47.473.596,45	47.473.596,45	56.652.009,44	63.139.087,57
Investimentos	47.327.771,42	47.327.771,42	56.232.354,72	63.139.087,57
Demais Haveres Financeiros	145.825,03	145.825,03	419.654,72	0,00
(-) Restos a Pagar Processados	0,00	0,00	0,00	0,00
OBRIGAÇÕES NÃO INTEGRANTES DA DC	0,00	0,00	0,00	0,00
DÍVIDA CONSOLIDADA LÍQUIDA PREVIDENCIÁRIA (VI) = (IV - V)	95.238.774,10	147.967.947,55	138.789.534,56	132.302.456,43

FONTE: SISTEMA CONTÁBIL

TRAJETÓRIA DE AJUSTE DA DÍVIDA CONSOLIDADA LÍQUIDA EM CADA EXERCÍCIO FINANCEIRO												
Exercício Financeiro	2001			2002			2003			2004		
	3º Quadrimestre			Quadrimestre			Quadrimestre			Quadrimestre		
	DCL	Excedente ²	Redutor	1º	2º	3º	1º	2º	3º	1º	2º	3º
% da DCL sobre a RCL												
% Limite de Endividamento												
Exercício Financeiro	2005			2006			2007			2008		
	Quadrimestre			Quadrimestre			Quadrimestre			Quadrimestre		
	1º	2º	3º	1º	2º	3º	1º	2º	3º	1º	2º	3º
% da DCL sobre a RCL												
% Limite de Endividamento												
Exercício Financeiro	2009			2010			2011			2012		
	Quadrimestre			Quadrimestre			Quadrimestre			Quadrimestre		
	1º	2º	3º	1º	2º	3º	1º	2º	3º	1º	2º	3º
% da DCL sobre a RCL												
% Limite de Endividamento												
Exercício Financeiro	2013			2014			2015			2016		
	Quadrimestre			Quadrimestre			Quadrimestre			Quadrimestre		
	1º	2º	3º	1º	2º	3º	1º	2º	3º	1º	2º	3º
% da DCL sobre a RCL												
% Limite de Endividamento												

FONTE: SISTEMA CONTÁBIL

² O excedente em relação ao limite apurado ao final do exercício de 2001 deverá ser reduzido, no mínimo, à proporção de 1/15 (um quinze avos) a cada exercício financeiro. O valor da redução

anual, 1/15 (um quinze avos) do excedente, é apresentado na coluna Redutor.

LUIZ CARLOS GIBSON Prefeito	CELSO ELLI BURAKOVSKI CRC - PR-46039/O-2	SERGIO RICARDO DZIADZIO Controle Interno
--------------------------------	---	---

**MUNICÍPIO DE TELÊMACO BORBA
RELATÓRIO DE GESTÃO FISCAL
DEMONSTRATIVO DAS GARANTIAS E CONTRAGARANTIAS DE VALORES
ORÇAMENTOS FISCAL E DA SEGURIDADE SOCIAL
JANEIRO A DEZEMBRO DE 2014**

RGF - ANEXO III (LRF, art. 55, inciso I, alínea "c" e art. 40, § 1º)				1,00
GARANTIAS CONCEDIDAS	SALDO DO EXERCÍCIO ANTERIOR	SALDOS DO EXERCÍCIO DE 2014		
		Até o 1º Quadrimestre	Até o 2º Quadrimestre	Até o 3º Quadrimestre
EXTERNAS (I)	0,00	0,00	0,00	0,00
Aval ou fiança em operações de crédito				
Outras garantias nos Termos da LRF				
INTERNAS (II)	0,00	0,00	0,00	0,00
Aval ou fiança em operações de crédito				
Outras garantias nos Termos da LRF				
TOTAL GARANTIAS CONCEDIDAS (III) = (I + II)	0,00	0,00	0,00	0,00
RECEITA CORRENTE LÍQUIDA - RCL (IV)	121.608.325,49	122.503.528,52	132.355.763,67	139.173.492,02
% do TOTAL DAS GARANTIAS sobre a RCL	0,00	0,00	0,00	0,00
LIMITE DEFINIDO POR RESOLUÇÃO DO SENADO FEDERAL - 22%	26.753.831,61	26.950.776,27	29.118.268,01	30.618.168,24
CONTRAGARANTIAS RECEBIDAS	SALDO DO EXERCÍCIO ANTERIOR	SALDOS DO EXERCÍCIO DE 2014		
		Até o 1º Quadrimestre	Até o 2º Quadrimestre	Até o 3º Quadrimestre
GARANTIAS EXTERNAS (V)	0,00	0,00	0,00	0,00
Aval ou fiança em operações de crédito				
Outras garantias nos Termos da LRF				
GARANTIAS INTERNAS (VI)	0,00	0,00	0,00	0,00
Aval ou fiança em operações de crédito				
Outras garantias nos Termos da LRF				
TOTAL CONTRAGARANTIAS RECEBIDAS (VII) = (V + VI)	0,00	0,00	0,00	0,00
Fonte: SISTEMA CONTÁBIL				
Nota: 1 Inclui garantias concedidas por meio de Fundos				
LUIZ CARLOS GIBSON Prefeito	CELSO ELLI BURAKOVSKI CRC - PR-46039/O-2	SERGIO RICARDO DZIADZIO Controle Interno		



**MUNICÍPIO DE TELÊMACO BORBA
RELATÓRIO DE GESTÃO FISCAL
DEMONSTRATIVO DAS OPERAÇÕES DE CRÉDITO
ORÇAMENTOS FISCAL E DA SEGURIDADE SOCIAL
JANEIRO A DEZEMBRO DE 2014**

RGF - ANEXO IV (LRF, art. 55, inciso I, alínea "d" e inciso III alínea "c")		R\$ 1,00	
OPERAÇÕES DE CRÉDITO		VALOR REALIZADO	
		No Quadrimestre de Referência	Até o Quadrimestre de Referência (a)
SUJEITAS AO LIMITE PARA FINS DE CONTRATAÇÃO (I)		-10.472,53	461.075,18
Mobiliária		0,00	0,00
Interna		0,00	0,00
Externa		0,00	0,00
Contratual		-10.472,53	461.075,18
Interna		-10.472,53	461.075,18
Abertura de Crédito		-10.472,53	461.075,18
Aquisição Financiada de Bens e Arrendamento Mercantil Financeiro		0,00	0,00
Derivadas de PPP		0,00	0,00
Demais Aquisições Financiadas		0,00	0,00
Antecipação de Receita		0,00	0,00
Pela Venda a Termo de Bens e Serviços		0,00	0,00
Demais Antecipações de Receita		0,00	0,00
Assunção, Reconhecimento e Confissão de Dívidas (LRF, art. 29, § 1º)		0,00	0,00
Outras Operações de Crédito		0,00	0,00
Externa		0,00	0,00
NÃO SUJEITAS AO LIMITE PARA FINS DE CONTRATAÇÃO (II)		0,00	0,00
Parcelamentos de Dívidas		0,00	0,00
De Tributos		0,00	0,00
De Contribuições Sociais		0,00	0,00
Previdenciárias		0,00	0,00
Demais Contribuições Sociais		0,00	0,00
Do FGTS		0,00	0,00
Melhoria da Administração de Receitas e da Gestão Fiscal, Financeira e Patrimonial		0,00	0,00
Programa de Iluminação Pública – RELUZ		0,00	0,00
Amparadas pelo art. 9-N da Resolução nº 2.827/01, do CMN		0,00	0,00
APURAÇÃO DO CUMPRIMENTO DOS LIMITES		VALOR	% SOBRE A RCL
RECEITA CORRENTE LÍQUIDA – RCL		139.173.492,02	0,33
OPERAÇÕES VEDADAS (III)		0,00	0,00
TOTAL CONSIDERADO PARA FINS DA APURAÇÃO DO CUMPRIMENTO DO LIMITE (IV)= (Ia + III)		461.075,18	0,33
LIMITE GERAL DEFINIDO POR RESOLUÇÃO DO SENADO FEDERAL PARA AS OPERAÇÕES DE CRÉDITO INTERNAS E EXTERNAS		167.008.190,42	120,00
OPERAÇÕES DE CRÉDITO POR ANTECIPAÇÃO DA RECEITA ORÇAMENTÁRIA		0,00	0,00
LIMITE DEFINIDO POR RESOLUÇÃO DO SENADO FEDERAL PARA AS OPERAÇÕES DE CRÉDITO POR ANTECIPAÇÃO DA RECEITA ORÇAMENTÁRIA		9.742.144,44	7,00
TOTAL CONSIDERADO PARA CONTRATAÇÃO DE NOVAS OPERAÇÕES DE CRÉDITO (V) = (IV + IIa)		461.075,18	0,33
FONTE: SISTEMA CONTÁBIL			

CELSE ELLI BURAKOVSKI
CRC - PR-46039/O-2

SERGIO RICARDO DZIADZIO
Controle Interno

LUIZ CARLOS GIBSON
Prefeito

**MUNICÍPIO DE TELÊMACO BORBA - PODER EXECUTIVO
RELATÓRIO DE GESTÃO FISCAL
DEMONSTRATIVO DA DISPONIBILIDADE DE CAIXA
ORÇAMENTOS FISCAL E DA SEGURIDADE SOCIAL
JANEIRO A DEZEMBRO DE 2014**

RGF – ANEXO V (LRF, art. 55, Inciso III, alínea "a")			R\$ 1,00
DESTINAÇÃO DE RECURSOS	DISPONIBILIDADE DE CAIXA BRUTA (a)	OBRIGAÇÕES FINANCEIRAS (b)	DISPONIBILIDADE DE CAIXA LÍQUIDA (c) = (a – b)
094 - Retenções em Caráter Consignatório	186.968,71	186.968,71	0,00
MDE - 101 - Fundeb 60%	0,00	0,00	0,00
MDE - 102 - Fundeb 40%	1.792.724,31	0,00	1.792.724,31
MDE - 103 - 5% Transferências Constitucionais e Legais	1.973.888,48	347.146,42	1.626.742,06
MDE - 104 - Demais Impostos Vinculados à Educação Básica	978.917,50	97.610,58	881.306,92
MDE - 105 Alienação de Ativos/Indenização de Sinistros -Educação	3.942,52	0,00	3.942,52
MDE - 107 - Salário Educação	3.860.350,43	36.270,46	3.824.079,97
MDE - 116 MDE/PNATE - Transporte escolar	13.878,26	0,00	13.878,26
MDE - 125 Programa Nacional de Alimentação Escolar	115.481,53	15.875,23	99.606,30
MDE - 126 Programa PETE SEED/2009	52.772,56	0,00	52.772,56
MDE - 128 Programa Pr-o-Infancia - PAC 202954/2012 - Construção Creche	18.557,15	0,00	18.557,15
MDE - 129 Pró-Infancia - Manutenção	297.260,41	21.103,36	276.157,05
MDE - 131 Plano de Ações Articuladas/PAR 201300176	169.087,78	0,00	169.087,78
MDE - 135 - Programa Brasil Carinhoso	202.966,83	0,00	202.966,83
SAÚDE - 303 - Receitas Vinculadas (EC 29/00 - 15%)	1.235.045,84	624.962,38	610.083,46
SAÚDE - 304 - Receitas de alienação de Ativos da Saúde/Indenização de Sinistros	27.359,12	0,00	27.359,12
SAÚDE - 369 - Serviços Prestados ao SUS	380.188,82	1.252,52	378.936,30



SAÚDE - 495 - Atenção Básica	1.766.321,62	412.198,34	1.354.123,28
SAÚDE - 496 Atenção de Média e Alta Complexidade Ambulatorial e Hospitalar	567.792,08	817,84	566.974,24
SAÚDE - 497 - Vigilância em Saúde	772.374,57	54.504,06	717.870,51
SAÚDE - 499 - Gestão do SUS	2.701,26	0,00	2.701,26
SAÚDE - 500 - Bloco de Investimentos Rede Serv Saúde	829.798,02	19.526,19	810.271,83
Outras Vinculações - 501 - Alienação de Ativos	466.687,45	130.000,00	336.687,45
Outras Vinculações - 504 - Roujyals e Compensações Financeiras não Previdenciárias	1.769.665,13	31.621,85	1.738.043,28
Outras Vinculações - 507 - COSIP	3.884.240,11	318.091,31	3.566.148,80
Outras Vinculações - 509 - Gerenciamento do Trânsito	208.151,08	11.496,73	196.654,35
Outras Vinculações - 510 - Taxas Poder de Polícia	719.688,86	20.194,15	699.494,71
Outras Vinculações - 511 - Taxas Prestação de Serviços	1.014.433,40	24.863,55	989.569,85
Outras Vinculações - 512 - CIDE	26.028,94	0,00	26.028,94
Outras Vinculações - 515 - FUNREBOM	1.550.258,44	20.182,52	1.530.075,92
Outras Vinculações - 555 SANEPAR - Compensação Financeira ao MEIO AMBIENTE	378.086,29	0,00	378.086,29
Outras Vinculações - 610 - Operações de Crédito Pró Transporte/Rio Alegre	0,00	136.712,36	-136.712,36
Outras Vinculações - 721 - FNAS/Piso de Transição de Média Complexidade - PPD	56.477,28	0,00	56.477,28
Outras Vinculações - 724 - Programa FMAS/IGDBF - FNAS	462.183,86	0,00	462.183,86
Outras Vinculações - 733 - Programa FMAS/PBVII - FORTALECIMENTO VÍNCULOS	47.627,45	180,00	47.447,45
Outras Vinculações - 735 - Programa FMAS/PFMC2 - PAIF	282.979,36	20.916,90	262.062,46
Outras Vinculações - 736 - Programa FMAS/PFMC3 - MEDIDA SOCIO EDUCATIVA	17.106,44	139,20	16.967,24
Outras Vinculações - 737 - Programa FMAS/PVMC - PETI	36.857,72	0,00	36.857,72
Outras Vinculações - 738 - Programa FMAS/PBFI	233.577,40	64.112,47	169.464,93
Outras Vinculações - ECA - 880 - Contribuições FMDCA	358.784,84	0,00	358.784,84
Outras Vinculações - 934 Bloco de Financiamento da Proteção Social Básica - PBF I	37.571,56	0,00	37.571,56
Outras Vinculações - 935 - Bloco de Financiamento da Proteção Social Especial - SUAS/SCFV	79.047,58	0,00	79.047,58
TOTAL DOS RECURSOS VINCULADOS (I)	26.877.830,99	2.596.747,13	24.281.083,86
000 - Recursos Ordinários Livres	23.829.385,79	3.285.443,59	20.543.942,20
TOTAL DOS RECURSOS NÃO VINCULADOS (II)	23.829.385,79	3.285.443,59	20.543.942,20
TOTAL (III) = (I + II)	50.707.216,78	5.882.190,72	44.825.026,06

REGIME PRÓPRIO DE PREVIDÊNCIA DOS SERVIDORES1	63.139.087,57	0,00	63.139.087,57
---	---------------	------	---------------

FONTE:

Nota: 1A disponibilidade de caixa do RPPS está comprometida com o Passivo Atuarial.

CELSE ELLI BURAKOVSKI
CRC - PR-46039/O-2

SERGIO RICARDO DZIADZIO
Controle Interno

LUIZ CARLOS GIBSON
Prefeito

MUNICÍPIO DE TELÊMACO BORBA - PODER EXECUTIVO
RELATÓRIO DE GESTÃO FISCAL
DEMONSTRATIVO DOS RESTOS A PAGAR
ORÇAMENTOS FISCAL E DA SEGURIDADE SOCIAL
JANEIRO A DEZEMBRO DE 2014

DESTINAÇÃO DE RECURSOS	RESTOS A PAGAR				DISPONIBILIDADE DE CAIXA LÍQUIDA (ANTES DA INSCRIÇÃO EM RESTOS A PAGAR NÃO PROCESSADOS DO EXERCÍCIO)	EMPENHOS NÃO LIQUIDADOS CANCELADOS (NÃO INSCRITOS POR INSUFICIÊNCIA FINANCEIRA)
	Liquidados e Não Pagos		Empenhados e Não Liquidados			
	De Exercícios Anteriores	Do Exercício	De Exercícios Anteriores	Do Exercício		
094 - Retenções em Caráter Consignatório	0,00	0,00	0,00	0,00	0,00	0,00
MDE - 101 - Fundeb 60%	0,00	0,00	0,00	0,00	0,00	0,00
MDE - 102 - Fundeb 40%	0,00	0,00	0,00	71.916,97	1.792.724,31	0,00
MDE - 103 - 5% Transferências Constitucionais e Legais	218.058,04	129.088,38	0,00	553.441,27	1.626.742,06	0,00
MDE - 104 - Demais Impostos Vinculados à Educação Básica	19.805,07	77.805,51	0,00	332.407,51	881.306,92	0,00
MDE - 105 Alienação de Ativos/Indenização de Sinistros -Educação	0,00	0,00	0,00	0,00	3.942,52	0,00
MDE - 107 - Salário Educação	36.270,46	0,00	0,00	229.516,99	3.824.079,97	0,00
MDE - 116 MDE/PNATE - Transporte escolar	0,00	0,00	0,00	13.280,00	13.878,26	0,00
MDE - 125 Programa Nacional de Alimentação Escolar	0,00	15.875,23	0,00	54.543,07	99.606,30	0,00
MDE - 126 Programa PETE SEED/2009	0,00	0,00	0,00	12.522,90	52.772,56	0,00
MDE - 128 Programa Pr-o-Infancia - PAC 202954/2012 - Construção Creche	0,00	0,00	0,00	119,29	18.557,15	0,00
MDE - 129 Pró-Infancia - Manutenção	0,00	21.103,36	0,00	157.786,70	276.157,05	0,00
MDE - 131 Plano de Ações Articuladas/PAR 201300176	0,00	0,00	0,00	150.000,00	169.087,78	0,00
MDE - 135 - Programa Brasil Carinhoso	0,00	0,00	0,00	0,00	202.966,83	0,00
SAÚDE - 303 - Receitas Vinculadas (EC 29/00 - 15%)	81.926,23	543.036,15	0,00	504.647,00	610.083,46	0,00
SAÚDE - 304 - Receitas de alienação de Ativos da Saúde/Indenização de Sinistros	0,00	0,00	0,00	0,00	27.359,12	0,00
SAÚDE - 369 - Serviços Prestados ao SUS	197,40	1.055,12	0,00	69.156,12	378.936,30	0,00
SAÚDE - 495 - Atenção Básica	43.770,42	368.427,92	0,00	615.254,37	1.354.123,28	0,00
SAÚDE - 496 Atenção de Média e Alta Complexidade Ambulatorial e Hospitalar	0,00	817,84	0,00	127.000,00	566.974,24	0,00
SAÚDE - 497 - Vigilância em Saúde	7.115,43	47.388,63	0,00	114.551,29	717.870,51	0,00
SAÚDE - 499 - Gestão do SUS	0,00	0,00	0,00	0,00	2.701,26	0,00
SAÚDE - 500 - Bloco de Investimentos Rede Serv Saúde	5.465,37	14.060,82	0,00	87.192,26	810.271,83	0,00
Outras Vinculações - 501 - Alienação de Ativos	130.000,00	0,00	0,00	0,00	336.687,45	0,00
Outras Vinculações - 504 - Roujyals e Compensações Financeiras não Previdenciárias	0,00	31.621,85	0,00	398.263,05	1.738.043,28	0,00
Outras Vinculações - 507 - COSIP	311.246,01	6.845,30	0,00	0,00	3.566.148,80	0,00
Outras Vinculações - 509 - Gerenciamento do Trânsito	5.551,13	5.945,60	0,00	23.154,60	196.654,35	0,00
Outras Vinculações - 510 - Taxas Poder de Polícia	8.314,22	11.879,93	0,00	67.139,19	699.494,71	0,00
Outras Vinculações - 511 - Taxas Prestação de Serviços	690,00	24.173,55	0,00	88.694,38	989.569,85	0,00
Outras Vinculações - 512 - CIDE	0,00	0,00	0,00	0,00	26.028,94	0,00
Outras Vinculações - 515 - FUNREBOM	20.182,52	0,00	0,00	177.405,85	1.530.075,92	0,00



Outras Vinculações - 555 SANEPAR - Compensação Financeira ao MEIO AMBIENTE	0,00	0,00	0,00	177.405,85	378.086,29	0,00
Outras Vinculações - Oprações de Crédito	136.712,36	0,00	0,00	0,00	-136.712,36	0,00
Outras Vinculações - 721 - FNAS/Piso de Transição de Média Complexidade - PPD	0,00	0,00	0,00	18.895,72	56.477,28	0,00
Outras Vinculações - 724 - Programa FMAS/IGDBF - FNAS	0,00	0,00	0,00	53.315,00	462.183,86	0,00
Outras Vinculações - 733 - Programa FMAS/PBVII - FORTALECIMENTO VÍNCULOS	0,00	180,00	0,00	46.471,85	47.447,45	0,00
Outras Vinculações - 735 - Programa FMAS/PFMC2 - PAIF	0,00	20.916,90	0,00	107.614,79	262.062,46	0,00
Outras Vinculações - 736 - Programa FMAS/PFMC3 - MEDIDA SOCIO EDUCATIVA	0,00	139,20	0,00	359,61	16.967,24	0,00
Outras Vinculações - 737 - Programa FMAS/PVMC - PETI	0,00	0,00	0,00	1.073,80	36.857,72	0,00
Outras Vinculações - 738 - Programa FMAS/PBFI	1.664,65	62.447,82	0,00	60.778,30	169.464,93	0,00
Outras Vinculações - ECA - 880 - Contribuições FMDCA	0,00	0,00	0,00	0,00	358.784,84	0,00
Outras Vinculações - 934 Bloco de Financiamento da Proteção Social Básica - PBF I	0,00	0,00	0,00	0,00	37.571,56	0,00
Outras Vinculações - 935 - Bloco de Financiamento da Proteção Social Especial - SUAS/SCFV	0,00	0,00	0,00	0,00	79.047,58	0,00
TOTAL DOS RECURSOS VINCULADOS (I)	1.026.969,31	1.382.809,11	0,00	4.313.907,73	24.281.083,86	0,00
000 - Recursos Ordinários Livres	2.419.376,21	866.067,38	0,00	7.491.633,55	20.543.942,20	0,00
TOTAL DOS RECURSOS NÃO VINCULADOS (II)	2.419.376,21	866.067,38	0,00	7.491.633,55	20.543.942,20	0,00
TOTAL (III) = (I + II)	3.446.345,52	2.248.876,49	0,00	11.805.541,28	44.825.026,06	0,00
REGIME PRÓPRIO DE PREVIDÊNCIA DOS SERVIDORES1	0,00	0,00	0,00	0,00	63.139.087,57	0,00

FONTE: SISTEMA CONTÁBIL

Nota: 1A disponibilidade de caixa do RPPS está comprometida com o Passivo Atuarial.

LUIZ CARLOS GIBSON	CELSE ELLI BURAKOVSKI	SERGIO RICARDO DZIADZIO
Prefeito	CRC - PR-46039/O-2	Controle Interno

MUNICÍPIO DE TELÊMACO BORBA - PODER EXECUTIVO
RELATÓRIO DE GESTÃO FISCAL
DEMONSTRATIVO SIMPLIFICADO DO RELATÓRIO DE GESTÃO FISCAL
ORÇAMENTOS FISCAL E DA SEGURIDADE SOCIAL
JANEIRO A DEZEMBRO DE 2014

LRF, art. 48 - Anexo VII			1,00
DESPESA COM PESSOAL	VALOR	% SOBRE A RCL	
Total da Despesa com Pessoal para fins de apuração do Limite - TDP	70.369.044,84	50,56	
Limite Máximo (incisos I, II e III, art. 20 da LRF) - 54%	75.153.685,69	54,00	
Limite Prudencial (parágrafo único, art. 22 da LRF) - 51,30%	71.396.001,41	51,30	
DÍVIDA	VALOR	% SOBRE A RCL	
Dívida Consolidada Líquida	-30.332.112,13	-21,79	
Limite Definido por Resolução do Senado Federal	167.008.190,42	120,00	
GARANTIAS DE VALORES	VALOR	% SOBRE A RCL	
Total das Garantias	0,00	0,00	
Limite Definido por Resolução do Senado Federal	30.618.168,24	22,00	
OPERAÇÕES DE CRÉDITO	VALOR	% SOBRE A RCL	
Operações de Crédito Internas e Externas	461.075,18	0,33	
Operações de Crédito por Antecipação da Receita	0,00	0,00	
Limite Definido pelo Senado Federal para Operações de Crédito Internas e Externas	22.267.758,72	16,00	
Limite Definido pelo Senado Federal para Operações de Crédito por Antecipação da Receita	9.742.144,44	7,00	
RESTOS A PAGAR	INSCRIÇÃO EM RESTOS A PAGAR NÃO PROCESSADOS	SUFICIÊNCIA/INSUFICIÊNCIA ANTES DA INSCRIÇÃO EM RESTOS A PAGAR NÃO PROCESSADOS	
Valor Apurado nos Demonstrativos respectivos	11.805.541,28	44.825.026,06	
Fonte: SISTEMA CONTÁBIL			
CELSE ELLI BURAKOVSKI	SERGIO RICARDO DZIADZIO		
CRC - PR-46039/O-2	Controle interno		
LUIZ CARLOS GIBSON			
Prefeito			

RELATÓRIO DE GESTÃO DO FUNDO MUNICIPAL DOS DIREITOS DA CRIANÇA E DO ADOLESCENTE
NOVEMBRO E DEZEMBRO/2014

1. IDENTIFICAÇÃO DO ÓRGÃO GESTOR DAS POLÍTICAS SOCIAIS DE ATENDIMENTO À CRIANÇA E AO ADOLESCENTE:

Órgão: Secretaria Municipal de Assistência Social
Nome do Gestor: José Carlos Valentim dos Santos
Endereço: Avenida Samuel Klabin, nº 725 – Centro
Horário de Funcionamento: das 08h00min às 11h30min – das 13h00min às 17h30min
Fone/Fax: (42) 3904-1560 E-mail: smas@pmtb.pr.gov.br

2. SERVIÇOS E PROGRAMAS DA SECRETARIA MUNICIPAL DE ASSISTÊNCIA SOCIAL QUE EXECUTAM AS POLÍTICAS SOCIAIS DE ATENDIMENTO À CRIANÇA E AO ADOLESCENTE:

2.1. Casas Lares e Abrigo Transitório Masculino:

O Município de Telêmaco Borba dispõe de entidades de cunho governamental, as quais apresentam em sua essência de trabalho o acolhimento institucional de crianças e adolescentes desassistidos e/ou expostos a situações adversas de risco pessoal e social, encaminhados sob Medida de Proteção pela Vara da Infância e Juventude. Conforme apresentado na identificação dos Serviços de Acolhimento deste Plano, são elas: Casa Lar Vida Nova (Casa Lar I), Casa Lar Novo Amanhã (Casa Lar II) e Abrigo Transitório Masculino.

As Casas Lares e o Abrigo Transitório Masculino caracterizam-se como espaços nos quais as crianças e os adolescentes em Medida de Proteção de Acolhimento Institucional

retomam relações no processo educativo, novas formações e regras de convivência social, novos hábitos de higiene, saúde e alimentação, visando uma melhor qualidade de vida. As Entidades garantem aos seus acolhidos, direitos segundo os princípios e premissas do Estatuto da Criança e do Adolescente - ECA.

Em se tratando da Equipe Técnica, as Instituições contam em caráter exclusivo com uma Assistente Social e um Psicólogo.

Com relação ao atendimento psicológico voltado às crianças e aos adolescentes, este é realizado nas dependências da Secretaria Municipal de Assistência Social, através de atendimentos individuais e grupais. Quanto ao atendimento psicológico oferecido às famílias das crianças e adolescentes, o mesmo também é realizado nas dependências da referida Secretaria, porém, somente através de atendimentos individuais.

No que se refere ao acompanhamento social, o mesmo consiste na realização de atendimentos individuais, visitas domiciliares, encaminhamentos direcionados a rede de atendimento, arquivo de cada criança e adolescente e demais atuações inerentes aos acolhidos e respectivas famílias.

As Casas Lares e o Abrigo Transitório Masculino também são acompanhados pela Nutricionista da Secretaria Municipal de Assistência Social, que duas vezes ao mês se dirige às Entidades para supervisionar o pré-preparo e preparo dos alimentos com o objetivo de garantir a segurança alimentar das refeições oferecidas às crianças e adolescentes.

A diretriz do trabalho consiste em proporcionar um lar para as crianças e os adolescentes, embora provisório, com características de proteção e moradia, com vistas à garantia de direitos a convivência familiar e comunitária, através de ações preferencialmente voltadas ao fortalecimento dos vínculos familiares na família biológica ou extensa.



Busca-se também, a participação de outras Secretarias Municipais e demais órgãos que integram o Sistema de Garantia de Direitos, através da oferta de políticas que possam contribuir para melhoria da qualidade do atendimento prestado a crianças e adolescentes acolhidos e investir na família para o breve retorno destes ao seio familiar.

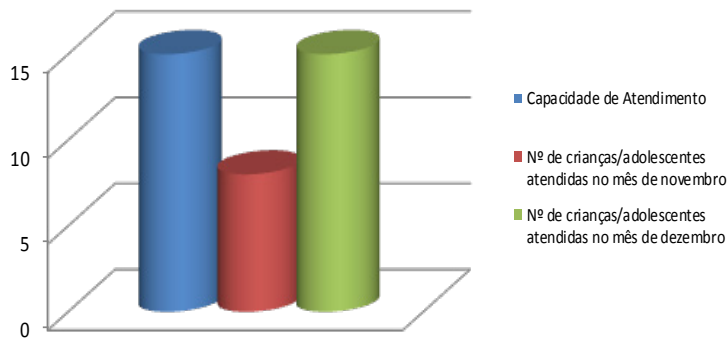
Público Alvo das Casas Lares: as Casas Lares atendem crianças de ambos os sexos na faixa etária de 0 (zero) a 11 (onze) anos, 11 (onze) meses e 29 (vinte nove) dias e adolescentes do sexo feminino de 12 (doze) anos a 17 (dezesete) anos, durante o prazo máximo de 11 (onze) meses e 29 (vinte nove) dias.

Público Alvo do Abrigo Transitório Masculino: o Abrigo Transitório Masculino atende adolescentes do sexo masculino de 12 (doze) anos a 17 (dezesete) anos, durante o prazo máximo de 11 (onze) meses e 29 (vinte nove) dias.

CASA LAR VIDA NOVA

MÊS	CAPACIDADE	DEMANDA ATENDIDA	
NOVEMBRO/2014	10 crianças	08	
	05 adolescentes	Masculino	Feminino
		02	06
DEZEMBRO/2014	10 crianças	15	
	05 adolescentes	Masculino	Feminino
		08	07

Casa Lar Vida Nova - 2014

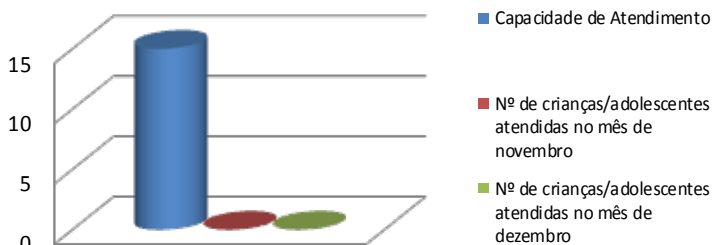


Fonte: Registros da Entidade

CASA LAR NOVO AMANHÃ

MÊS	CAPACIDADE	DEMANDA ATENDIDA	
NOVEMBRO/2014	10 crianças	00	
	05 adolescentes	Masculino	Feminino
		00	00
DEZEMBRO/2014	10 crianças	00	
	05 adolescentes	Masculino	Feminino
		00	00

Casa Lar Novo Amanhã - 2014



Fonte: Registros da Entidade

ABRIGO TRANSITÓRIO MASCULINO

MÊS	CAPACIDADE	DEMANDA ATENDIDA
NOVEMBRO/2014	10 adolescentes	02
DEZEMBRO/2014	10 adolescentes	03

Abrigo Transitório Masculino - 2014



Fonte: Registros da Entidade

2.2. Programa Liberdade Cidadã:

É o Programa através do qual são executadas as Medidas Socioeducativas em Meio Aberto de Prestação de Serviço à Comunidade – PSC e Liberdade Assistida – LA, que se encontra referenciado no Centro de Referência de Assistência Social - CREAS, unidade responsável pelo atendimento às famílias e indivíduos que tiveram seus direitos violados e que compõe a rede de serviços prestados pela Secretaria Municipal de Assistência Social.

Os adolescentes em conflito com a Lei começam a ser atendidos pelo Programa a partir do encaminhamento da Vara da Infância e Juventude.

Atualmente a Equipe Técnica do Programa é composta por uma Psicóloga e uma Assistente Social.

Em relação à execução das Medidas de PSC são desenvolvidas atividades voltadas à inclusão do adolescente na prestação de trabalho / atividades em Entidades de cunho governamental e Organizações Não Governamentais. Quanto às Medidas de LA, o trabalho é desenvolvido a partir do acompanhamento e orientação da Equipe Técnica aos adolescentes, no que se refere à conduta e comportamento.

Tanto na PSC, quanto na LA, os adolescentes recebem atendimento psicológico semanal e acompanhamento social por meio de visitas domiciliares, orientações, encaminhamentos, entre outras intervenções. Também são realizadas atividades de acompanhamento aos adolescentes em relação à inserção ao ensino formal, primando pela escolarização e pelas atividades socioeducativas em geral.

A Equipe do Programa utiliza uma metodologia de trabalho em rede e parcerias, visando atender às várias necessidades dos adolescentes e suas respectivas famílias, ou seja, até mesmo aquelas que não podem ser sanadas dentro do espaço institucional.

Quando solicitado pela Vara da Infância e Juventude, também são realizadas avaliações psicossociais junto ao contexto familiar dos adolescentes.

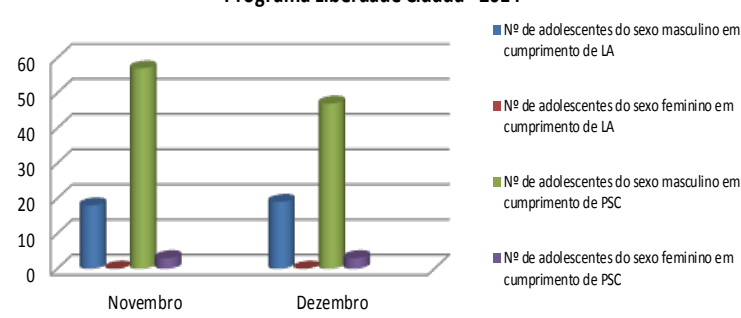
Público Alvo: são adolescentes em conflito com Lei, encaminhados pela Vara da Infância e Juventude da Comarca de Telêmaco Borba para o cumprimento de Medida Socioeducativa de Prestação de Serviço à Comunidade e Liberdade Assistida.

PROGRAMA LIBERDADE CIDADÃ

MÊS	DEMANDA ATENDIDA			
NOVEMBRO/2014	60 adolescentes			
	LA		PSC	
	Masculino	Feminino	Masculino	Feminino
	18	00	57	03
DEZEMBRO/2014	58 adolescentes			
	LA		PSC	
	Masculino	Feminino	Masculino	Feminino
	19	00	47	03

Fonte: Registros do Programa Liberdade Cidadã

Programa Liberdade Cidadã - 2014



Fonte: Registros do Programa Liberdade Cidadã

2.3. Programa de Erradicação do Trabalho Infantil:

O Programa de Erradicação do Trabalho Infantil – PETI também é executado pelo CREAS e através do mesmo é realizado o acompanhamento e encaminhamento de situações de trabalho infantil constatadas.

Ao receber a notificação de situação de trabalho infantil, a Equipe Técnica do CREAS realiza visita domiciliar a família da criança ou adolescente, a fim de verificar a veracidade dos fatos, constatando situação de trabalho infantil, a Equipe toma as providências necessárias e cabíveis ao caso.

Cabe aos profissionais informar os casos de trabalho infantil constatados ao Conselho Tutelar, para que o referido Órgão possa realizar a alimentação junto ao Sistema de Informações para Infância e Adolescência – SIPIA, como também, notificá-los ao Cadastro Único do Município de Telêmaco Borba, para que o mesmo possa efetuar o preenchimento do campo 270.

Os profissionais também realizam o encaminhamento de crianças e adolescentes em situação de trabalho infantil às ações de convivência e fortalecimentos de vínculos, disponibilizadas pelo Contraturno Social e Contraturno Socioeducativo para Adolescentes, Programas Sociais da Divisão de Proteção Social Básica da Secretaria Municipal de Assistência Social.

Considerando a importância de um trabalho direcionado às famílias de crianças e adolescentes em situação de trabalho infantil, além do acompanhamento psicossocial proporcionado pelo PETI, também são realizadas reuniões com as mesmas, onde são desenvolvidas palestras educativas com temas específicos à questão.

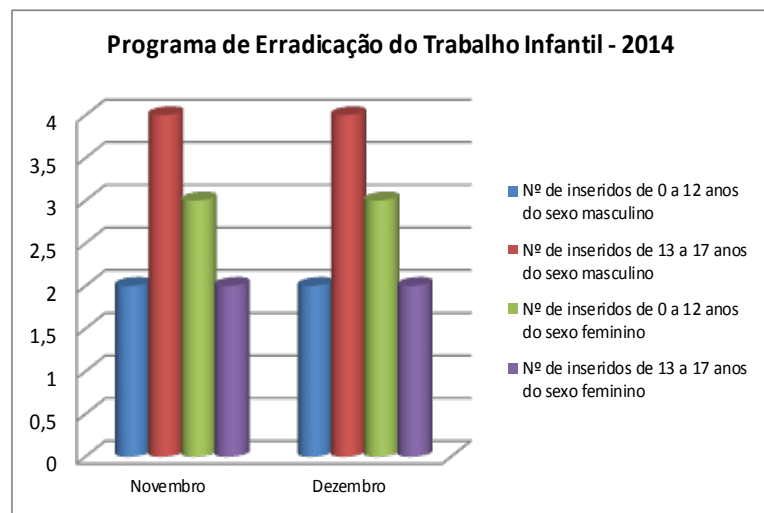
Os atendimentos psicossociais são realizados periodicamente, para acompanhamento dos casos e encaminhamentos necessários para rede de atendimento. A Equipe Técnica também mantém contato direto com os coordenadores dos Programas onde são realizadas as ações de convivência, a fim de realizar um acompanhamento efetivo e intervenções nos casos de baixa frequência nas atividades de convivência.

Público Alvo do PETI: crianças e adolescentes em situação de trabalho infantil.

PROGRAMA DE ERRADICAÇÃO DO TRABALHO INFANTIL

MÊS	DEMANDA ATENDIDA	
NOVEMBRO/2014	0 a 12 anos	13 a 17 anos
	Masculino	04
	Feminino	02

DEZEMBRO/2014	0 a 12 anos		13 a 17 anos	
	Masculino	02	04	
	Feminino	03	02	



Fonte: Registros do PETI

2.4. Programa Contraturno Socioeducativo para Adolescentes:

O Programa Contraturno Socioeducativo para Adolescentes tem por objetivo oferecer atendimento aos adolescentes em situação de vulnerabilidade socioeconômica e trabalho infantil através de ações socioeducativas em contraturno escolar.

O encaminhamento dos adolescentes ao Programa é realizado com base nos seguintes critérios: baixa renda, baixo aproveitamento escolar, baixa frequência, evasão escolar, vulnerabilidade social e trabalho infantil.

No período em que estão no Programa os adolescentes recebem duas refeições diárias, ou seja, café da manhã e almoço, considerando o período matutino e, em se tratando do período vespertino, recebem almoço e lanche da tarde.

A proposta do Programa está relacionada à prática de ações sistemáticas e planejadas de caráter social e educativo, com o intuito de que o adolescente possa enriquecer e complementar as atividades que realiza na escola e ter assegurado seu desenvolvimento integral.

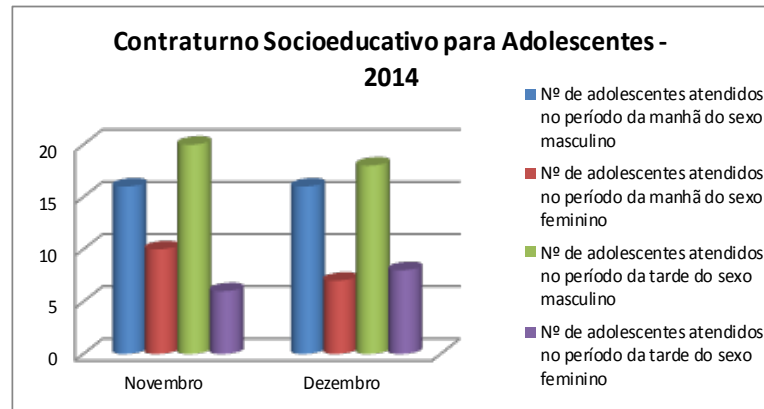
Sua organização visa propiciar aos adolescentes a integração das áreas do conhecimento através das seguintes disciplinas: Oficina de Informática, Motivação Ocupacional (na qual são trabalhados temas como saúde, bem estar social, autoestima, entre outros), Artes Plásticas e Cênicas (música, teatro, dança, leitura de imagens, entre outros) Atividades Esportivas e Recreativas e Reforço Escolar.

Atualmente, a equipe técnica do Programa é composta pelos profissionais de pedagogia, psicologia e assistência social.

No que se refere a sua execução, esta consiste em uma parceria entre Secretaria Municipal de Assistência Social e Secretaria Municipal de Educação.

Público Alvo: adolescentes na faixa etária de 12 a 15 anos, 11 meses e 29 dias.

MÊS	CAPACIDADE	DEMANDA ATENDIDA		
NOVEMBRO/2014	50 adolescentes	52 adolescentes		
		Período da Manhã	Período da Tarde	
		Masculino	16	20
		Feminino	10	6
DEZEMBRO/2014	50 adolescentes	49 adolescentes		
		Período da Manhã	Período da Tarde	
		Masculino	16	18
		Feminino	07	08



Fonte: Registros do Contraturno Socioeducativo

2.5. Contraturno Social:

O Contraturno Social é um Programa que tem por objetivo a constituição de espaço de convivência, formação para a participação e cidadania, desenvolvimento do protagonismo e da autonomia das crianças e adolescentes, a partir dos interesses, demandas e potencialidades dessa faixa etária. As atividades desenvolvidas são lúdicas, culturais e esportivas como formas de expressão, interação, aprendizagem, sociabilidade e proteção social.

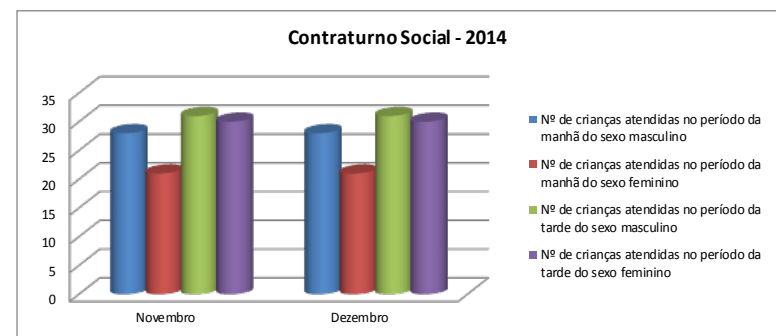
No período em que estão na Entidade as crianças recebem duas refeições diárias, ou seja, café da manhã e almoço, considerando o período matutino e, em se tratando do período vespertino, recebem almoço e lanche da tarde.

Público Alvo: Os beneficiários são constituídos de crianças de família com precário acesso a renda e a serviços públicos e com dificuldade para se manter, em especial filhos de mães

trabalhadoras que exerçam atividade geradora de renda fora do lar; crianças cujas famílias são beneficiárias de programas de transferência de renda; crianças encaminhadas pelos serviços de proteção social especial em situação de trabalho infantil e de violação de direitos; crianças sob medida de proteção em Serviços de Acolhimento e crianças encaminhadas pelo Conselho Tutelar e Juizado da Vara da Infância e Juventude.

CONTRATURNO SOCIAL

MÊS	CAPACIDADE	DEMANDA ATENDIDA		
NOVEMBRO/2014	150 crianças	110 crianças		
		Período da Manhã	Período da Tarde	
		Masculino	28	31
		Feminino	21	30
DEZEMBRO/2014	150 crianças	110 crianças		
		Período da Manhã	Período da Tarde	
		Masculino	28	31
		Feminino	21	30



Fonte: Registros do Contraturno Social

2.6. Centro da Juventude:

O Centro da Juventude Telêmaco Borba foi inaugurado no dia 05 de julho do ano de 2012, cumprindo então, parte dos objetivos estabelecidos pelo Convênio nº 159/2009, uma vez que, o processo que envolve o referido programa é caracterizado pela conclusão da obra, aquisição de materiais/equipamentos e contratação da equipe mínima.

O Projeto Centros da Juventude está sob a Coordenação da Proteção Social Básica da Secretaria de Estado da Família e Desenvolvimento Social – SEDS, do Estado do Paraná, assim como, em âmbito municipal encontra-se sob a responsabilidade da Divisão de Proteção Social Básica, da Secretaria Municipal de Assistência Social.

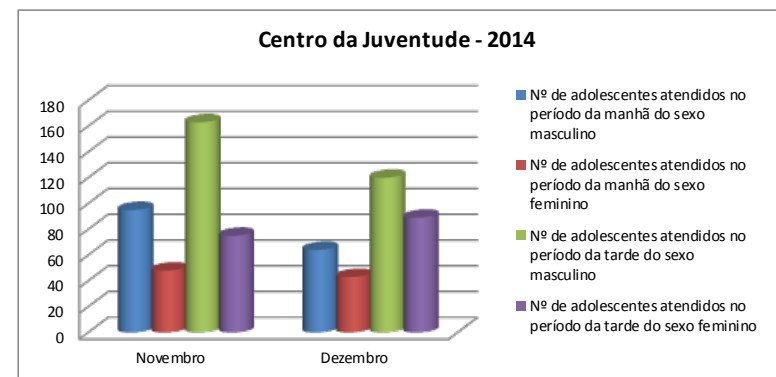
Resaltamos que, conforme estabelece à proposta pedagógica e parâmetros para a implantação e funcionamento dos Centros da Juventude, elaborado pela Secretaria de Estado da Família e Desenvolvimento Social – SEDS/PR, o Centro da Juventude Telêmaco Borba, assim como, os demais equipamentos existentes no Estado do Paraná, deverão apresentar-se acessíveis para o acolhimento de todo adolescente/jovem interessado em participar, sem estabelecer condicionaisidades, critérios prévios para ingresso, tais como, não estar frequentando a escola, critérios de renda, entre outros, porém, é importante haver compromisso e regras de convivência e de participação nas atividades e no uso das instalações.

Este equipamento tem o objetivo de atender todo o adolescente/jovem interessado em participar, priorizando a oferta dos serviços para adolescentes de 12 (doze) a 18 (dezoito) anos, em situações de vulnerabilidades nos âmbitos social, cultural, econômico, entre outros. Desta forma, o Centro da Juventude Telêmaco Borba prioriza o atendimento de situações e encaminhamentos advindos das Divisões de Proteção Social Básica, Proteção Social Especial, Conselho Tutelar, Ministério Público e demais órgãos de defesa dos direitos da criança e do adolescente.

Tem a capacidade de 615 vagas nas oficinas em geral, porém cada adolescente/jovem, pode optar pela participação em até 04 oficinas.

CENTRO DA JUVENTUDE

MÊS	ADOLESCENTES/JOVENS MATRICULADOS		
NOVEMBRO/2014	381		
	Período da Manhã	Período da Tarde	
	Masculino	95	163
	Feminino	48	75
DEZEMBRO/2014	316		
	Período da Manhã	Período da Tarde	
	Masculino	64	120
	Feminino	43	89



Fonte: Registros do Centro da Juventude

**ELABORAÇÃO:
DIVISÃO DE PROTEÇÃO SOCIAL ESPECIAL
DIVISÃO DE PROTEÇÃO SOCIAL BÁSICA
3 - EXECUÇÃO ORÇAMENTÁRIA****Município de Telêmaco Borba - 2014
DEMONSTRATIVO DA DESPESA DO ORGÃO****Período: 01/01/2014 até 31/12/2014****Órgão: 13 - SECRETARIA MUN DE ASSISTÊNCIA SOCIAL****Subfunção: 243 ASSISTÊNCIA À CRIANÇA E AO ADOLESCENTE**

Categoria	Descrição	Atualizada	Empenhada	Liquidada	Paga
3.0.00.00.00.00	DESPESAS CORRENTES	1.309.909,21	682.874,98	584.724,03	577.299,89
3.1.00.00.00.00	PESSOAL E ENCARGOS SOCIAIS	477.000,00	344.904,75	344.904,75	342.526,99
3.1.90.11.00.00	VENCIMENTOS E VANTAGENS FIXAS - PESSOAL CIVIL	375.000,00	268.608,04	268.608,04	268.608,04
3.1.90.11.01.00	VENCIMENTOS E SALÁRIOS	0,00	203.326,47	203.326,47	203.326,47
3.1.90.11.01.01	VENCIMENTOS E VANTAGENS FIXAS PESSOAL EFETIVO	0,00	116.386,47	116.386,47	116.386,47
3.1.90.11.01.07	REMUNERAÇÃO DE MEMBROS DE CONSELHOS	0,00	86.940,00	86.940,00	86.940,00
3.1.90.11.31.00	GRATIFICAÇÃO POR EXERCÍCIO DE CARGOS	0,00	36.450,00	36.450,00	36.450,00
3.1.90.11.31.01	VENCIMENTO COMISSIONADOS - NÃO OCUPANTES DE CARGO EFETIVO	0,00	36.450,00	36.450,00	36.450,00
3.1.90.11.37.00	GRATIFICAÇÃO POR TEMPO DE SERVIÇO	0,00	2.594,85	2.594,85	2.594,85
3.1.90.11.42.00	FÉRIAS INDENIZADAS	0,00	732,54	732,54	732,54
3.1.90.11.43.00	13º SALÁRIO	0,00	20.852,11	20.852,11	20.852,11
3.1.90.11.45.00	FÉRIAS - ABONO CONSTITUCIONAL	0,00	4.261,28	4.261,28	4.261,28
3.1.90.11.99.00	OUTRAS DESPESAS FIXAS - PESSOAL CIVIL	0,00	390,79	390,79	390,79
3.1.90.11.99.01	GRATIFICAÇÃO POR CONCLUSÃO DE CURSO	0,00	390,79	390,79	390,79
3.1.90.13.00.00	OBRIGAÇÕES PATRONAIS	40.000,00	30.568,66	30.568,66	28.190,90
3.1.90.13.10.00	CONTRIBUIÇÕES AO INSS - COMISSIONADOS NÃO DETENTORES DE CARGO EFE	0,00	8.888,89	8.888,89	8.207,37
3.1.90.13.16.00	INSS SOBRE A REMUNERAÇÃO DE MEMBROS DE CONSELHOS	0,00	21.679,77	21.679,77	19.983,53
3.1.90.16.00.00	OUTRAS DESPESAS VARIÁVEIS - PESSOAL CIVIL	5.000,00	3.328,71	3.328,71	3.328,71
3.1.90.16.44.00	HORAS EXTRAS E SERVIÇOS EXTRAORDINÁRIOS	0,00	3.328,71	3.328,71	3.328,71
3.1.90.94.00.00	INDENIZAÇÕES E RESTITUIÇÕES TRABALHISTAS	10.000,00	0,00	0,00	0,00
3.1.91.13.00.00	OBRIGAÇÕES PATRONAIS	28.000,00	25.970,27	25.970,27	25.970,27
3.1.91.13.03.00	CONTRIBUIÇÕES PREVIDENCIÁRIAS - RPPS	0,00	25.970,27	25.970,27	25.970,27
3.1.91.13.03.01	CONTRIBUIÇÕES PREVIDENCIÁRIAS RPPS/ATIVOS	0,00	25.970,27	25.970,27	25.970,27
3.1.91.92.00.00	DESPESAS DE EXERCÍCIOS ANTERIORES	19.000,00	16.429,07	16.429,07	16.429,07
3.1.91.92.13.00	APORTE PARA COBERTURA DE DÉFICIT ATUARIAL	0,00	16.429,07	16.429,07	16.429,07
3.3.00.00.00.00	OUTRAS DESPESAS CORRENTES	832.909,21	337.970,23	239.819,28	234.772,90
3.3.50.41.00.00	CONTRIBUIÇÕES	339.996,01	0,00	0,00	0,00
3.3.90.30.00.00	MATERIAL DE CONSUMO	364.186,62	289.159,56	213.417,79	212.344,24
3.3.90.30.04.00	GÁS E OUTROS MATERIAIS ENGARRAFADOS	0,00	13.350,82	13.350,82	13.350,82
3.3.90.30.07.00	GÊNEROS DE ALIMENTAÇÃO	0,00	179.791,28	143.003,53	141.929,98
3.3.90.30.07.12	GÊNEROS ALIMENTÍCIOS PARA COPA E CANTINA	0,00	177.376,08	141.710,33	140.636,78
3.3.90.30.07.99	OUTRAS DESPESAS COM GÊNEROS ALIMENTÍCIOS	0,00	2.415,20	1.293,20	1.293,20
3.3.90.30.14.00	MATERIAL EDUCATIVO E ESPORTIVO	0,00	14.742,85	2.464,71	2.464,71
3.3.90.30.16.00	MATERIAL DE EXPEDIENTE	0,00	3.812,03	2.748,43	2.748,43
3.3.90.30.17.00	MATERIAL DE PROCESSAMENTO DE DADOS	0,00	5.873,30	5.123,50	5.123,50
3.3.90.30.19.00	MATERIAL DE ACONDICIONAMENTO E EMBALAGEM	0,00	1.601,40	0,00	0,00
3.3.90.30.20.00	MATERIAL DE CAMA, MESA E BANHO	0,00	469,80	0,00	0,00
3.3.90.30.21.00	MATERIAL DE COPA E COZINHA	0,00	10.331,09	6.638,64	6.638,64
3.3.90.30.22.00	MATERIAL DE LIMPEZA E PRODUTOS DE HIGIENIZAÇÃO	0,00	33.668,15	28.537,99	28.537,99
3.3.90.30.23.00	UNIFORMES, TECIDOS E AVIAMENTOS	0,00	3.705,82	936,15	936,15
3.3.90.30.24.00	MATERIAL PARA MANUTENÇÃO DE BENS IMÓVEIS	0,00	8.641,02	6.793,02	6.793,02
3.3.90.30.30.00	MATERIAL PARA COMUNICAÇÕES	0,00	311,00	311,00	311,00
3.3.90.30.39.00	MATERIAL PARA MANUTENÇÃO DE VEÍCULOS	0,00	3.636,00	3.330,00	3.330,00
3.3.90.30.39.01	PNEUS	0,00	1.530,00	1.530,00	1.530,00
3.3.90.30.39.99	OUTROS MATERIAIS PARA MANUTENÇÃO DE VEÍCULOS	0,00	2.106,00	1.800,00	1.800,00
3.3.90.30.48.00	BENS MÓVEIS NÃO ATIVÁVEIS	0,00	9.225,00	180,00	180,00
3.3.90.36.00.00	OUTROS SERVIÇOS DE TERCEIROS - PESSOA FÍSICA	16.291,32	0,00	0,00	0,00
3.3.90.39.00.00	OUTROS SERVIÇOS DE TERCEIROS - PESSOA JURÍDICA	112.435,26	48.810,67	26.401,49	22.428,66
3.3.90.39.05.00	SERVIÇOS TÉCNICOS PROFISSIONAIS	0,00	8.290,00	8.290,00	8.290,00
3.3.90.39.10.00	LOCAÇÃO DE IMÓVEIS	0,00	26.400,00	8.800,00	6.600,00
3.3.90.39.16.00	MANUTENÇÃO E CONSERVAÇÃO DE BENS IMÓVEIS	0,00	1.617,78	1.617,78	1.327,90

3.3.90.39.19.00	MANUTENÇÃO E CONSERVAÇÃO DE VEÍCULOS	0,00	3.555,72	2.326,67	2.326,67
3.3.90.39.19.04	SERVIÇOS GERAIS DE MECÂNICA VEICULAR	0,00	3.555,72	2.326,67	2.326,67
3.3.90.39.36.00	MULTAS INDEDEUTÍVEIS	0,00	68,09	68,09	68,09
3.3.90.39.41.00	FORNECIMENTO DE ALIMENTAÇÃO	0,00	4.612,89	1.557,41	739,46
3.3.90.39.69.00	SEGUROS EM GERAL	0,00	117,83	117,83	117,83
3.3.90.39.69.03	SEGUROS DE DEMAIS VEÍCULOS PÚBLICOS	0,00	117,83	117,83	117,83
3.3.90.39.70.00	CONFECÇÃO DE UNIFORMES, BANDEIRAS E FLÂMULAS	0,00	754,15	229,50	229,50
3.3.90.39.74.00	FRETES E TRANSPORTES DE ENCOMENDAS	0,00	1.330,00	1.330,00	665,00
3.3.90.39.96.00	OUTROS SERVIÇOS DE TERCEIROS PJ - PAGAMENTO ANTECIPADO	0,00	2.000,00	2.000,00	2.000,00
3.3.90.39.99.00	OUTROS SERVIÇOS DE TERCEIROS, PESSOA JURÍDICA	0,00	64,21	64,21	64,21
3.3.90.39.99.99	DEMAIS SERVIÇOS DE TERCEIROS, PESSOA JURÍDICA	0,00	64,21	64,21	64,21
4.0.00.00.00.00	DESPESAS DE CAPITAL	398.000,00	321.151,03	10.253,76	10.253,76
4.4.00.00.00.00	INVESTIMENTOS	398.000,00	321.151,03	10.253,76	10.253,76
4.4.90.52.00.00	EQUIPAMENTOS E MATERIAL PERMANENTE	398.000,00	321.151,03	10.253,76	10.253,76
4.4.90.52.12.00	APARELHOS E UTENSÍLIOS DOMÉSTICOS	0,00	10.396,27	8.361,27	8.361,27
4.4.90.52.34.00	MÁQUINAS, UTENSÍLIOS E EQUIPAMENTOS DIVERSOS	0,00	4.842,49	1.892,49	1.892,49
4.4.90.52.42.00	MOBILIÁRIO EM GERAL	0,00	6.112,27	0,00	0,00
4.4.90.52.52.00	VEÍCULOS DE TRACÇÃO MECÂNICA	0,00	299.800,00	0,00	0,00
TOTAL DAS DESPESAS		1.707.909,21	1.004.026,01	594.977,79	587.553,65

**ELABORAÇÃO:
CONTADORIA GERAL DO MUNICÍPIO**

DENGUE MATA
DENGUE SAÚDE
136
www.saude.gov.br

**MONTE O SEU TIME
E VÁ AO ATAQUE
CONTRA A DENGUE**

NÃO DÊ TEMPO PARA A DENGUE

FIQUE ATENTO AOS LOCAIS QUE PODEM ACUMULAR ÁGUA E MANTENHA-OS SEMPRE LIMPOS E FECHADOS.

SECRETARIA MUNICIPAL DA SAÚDE
PREFEITURA MUNICIPAL DE TELÊMACO BORBA

SUS+

Ministério da Saúde

GOVERNO FEDERAL
BRASIL
PAIS RICO E PAIS SEM POBREZA



**MUNICÍPIO DE TELÊMACO BORBA - PR - PODER LEGISLATIVO
CÂMARA MUNICIPAL DE TELÊMACO BORBA
RELATÓRIO DE GESTÃO FISCAL
DEMONSTRATIVO DA DISPONIBILIDADE DE CAIXA
ORÇAMENTOS FISCAL E DA SEGURIDADE SOCIAL
JANEIRO a DEZEMBRO/2014**

RGF - Anexo V (LRF, art. 55, Inciso III, alínea "a")				R\$ 1,00
DESTINAÇÃO DE RECURSOS	DISPONIBILIDADE DE CAIXA BRUTA (a)		OBRIGAÇÕES FINANCEIRAS (b)	DISPONIBILIDADE DE CAIXA LÍQUIDA (c)=(a-b)
01.00.000068 (01068) - Fundo Especial da Câmara Municipal	Caixa	0,00	Depósitos	0,00
	Bancos	0,00	Restos a Pagar Processados	0,00
	Contas Vinculadas	5.918.552,19	Do Exercício	0,00
	Aplicações Financeiras	0,00	De Exercícios Anteriores	0,00
	Outras Disponibilidades Financeiras	0,00	Restos a Pagar não Processados	0,00
			Do Exercício	0,00
			De Exercícios Anteriores	0,00
TOTAL DOS RECURSOS VINCULADOS (I)	5.918.552,19		0,00	5.918.552,19
01.00.000001 (01001) - Recursos do Tesouro (Descentralizados)	Caixa	0,00	Depósitos	
	Bancos	0,00	Restos a Pagar Processados	0,00
	Conta Movimento	0,00	Do Exercício	0,00
	Aplicações Financeiras	0,00	De Exercícios Anteriores	0,00
	Outras Disponibilidades Financeiras	0,00	Restos a Pagar não Processados	0,00
			Do Exercício	0,00
			De Exercícios Anteriores	0,00
TOTAL DOS RECURSOS NÃO VINCULADOS (II)	0,00			0,00
TOTAL (III) = (I + II)	5.918.552,19			5.918.552,19
REGIME PRÓPRIO DE PREVIDÊNCIA DOS SERVIDORES	0,00		0,00	0,00

FONTE: SISTEMA CONTÁBIL UNIDADE RESPONSÁVEL: SECRETARIA DE FINANÇAS DATA DE EMISSÃO: 21/01/2015

MARIO CESAR MACONDES Presidente	EVERTON FERNANDO SOARES Vice-Presidente	LIGIA SOUZA MATHEUS BETIM Coordenadora de Controle Interno
APARECIDA DE FATIMA RIBEIRO FRAZA 1º Secretária	CELIA REGINA SOBRINHO DE ANDRADE 2º Secretária	
ANTONIO CARLOS FLENIK Secretário de Finanças	LIGIA MARIA MACIEL DE MELO CRC PR 045789/O-8	

**MUNICÍPIO DE TELÊMACO BORBA - PR - PODER LEGISLATIVO
CÂMARA MUNICIPAL DE TELÊMACO BORBA
RELATÓRIO DE GESTÃO FISCAL
DEMONSTRATIVO DOS RESTOS A PAGAR
ORÇAMENTOS FISCAL E DA SEGURIDADE SOCIAL
JANEIRO A DEZEMBRO DE 2014**

RGF - ANEXO VI (LRF, art. 55, inciso III, alínea "b")						R\$ 1,00
DESTINAÇÃO DE RECURSOS	RESTOS A PAGAR				DISPONIBILIDADE DE CAIXA LÍQUIDA (ANTES DA INSCRIÇÃO EM RESTOS A PAGAR NÃO PROCESSADOS DO EXERCÍCIO)	EMPENHOS NÃO LIQUIDADOS CANCELADOS (NÃO INSCRITOS POR INSUFICIÊNCIA FINANCEIRA)
	Liquidados e não Pagos (Processados)		Empenhados e não Liquidados (Não-Processados)			
	De Exercícios Anteriores	Do Exercício	De Exercícios Anteriores	Do Exercício		
01.00.000068 (01068) - Fundo Especial da Câmara Municipal	0,00	0,00	0,00	0,00	5.918.552,19	0,00
TOTAL DOS RECURSOS VINCULADOS (I)	0,00	0,00	0,00	0,00	5.918.552,19	0,00
01.00.000001 (01001) - Recursos do Tesouro (Descentralizados)	0,00	0,00	0,00	0,00	0,00	0,00
TOTAL DOS RECURSOS NÃO VINCULADOS (II)	0,00	0,00	0,00	0,00	0,00	0,00
TOTAL (III)=(I+II)	0,00	0,00	0,00	0,00	5.918.552,19	0,00
REGIME PRÓPRIO DE PREVIDÊNCIA DOS SERVIDORES	0,00	0,00	0,00	0,00	0,00	0,00

FONTE: SISTEMA CONTÁBIL UNIDADE RESPONSÁVEL: SECRETARIA DE FINANÇAS DATA DE EMISSÃO: 21/01/2015

MARIO CESAR MARCONDES Presidente	EVERTON FERNANDO SOARES Vice-Presidente	APARECIDA DE FATIMA RIBEIRO FRAZA 1º Secretária	LIGIA SOUZA MATHEUS BETIM Coordenador de Controle Interno
CELIA REGINA SOBRINHO DE ANDRADE 2º Secretária	ANTONIO CARLOS FLENIK Secretário de Finanças	LIGIA MARIA MACIEL DE MELO CRC - PR 045789/O-8	

**MUNICÍPIO DE TELÊMACO BORBA - PR - PODER LEGISLATIVO
CÂMARA MUNICIPAL DE TELÊMACO BORBA
RELATÓRIO DE GESTÃO FISCAL
DEMONSTRATIVO SIMPLIFICADO DO RELATÓRIO DE GESTÃO FISCAL
ORÇAMENTOS FISCAL E DA SEGURIDADE SOCIAL
JANEIRO a DEZEMBRO/2014**



DESPESA COM PESSOAL	VALOR	% SOBRE A RCL
Despesa Total com Pessoal - DTP	3.994.096,84	2,87
Limite Máximo (incisos I, II e III, art. 20 da LRF) - 6%	8.350.409,52	6,00
Limite Prudencial (parágrafo único, art. 22 da LRF) - 5,7%	7.932.889,05	5,70
DÍVIDA CONSOLIDADA		
DÍVIDA CONSOLIDADA	VALOR	% SOBRE A RCL
Dívida Consolidada Líquida	0,00	0,00
Limite Definido por Resolução do Senado Federal	0,00	0,00
GARANTIAS DE VALORES		
GARANTIAS DE VALORES	VALOR	% SOBRE A RCL
Total das Garantias Concedidas	0,00	0,00
Limite Definido por Resolução do Senado Federal	0,00	0,00
OPERAÇÕES DE CRÉDITO		
OPERAÇÕES DE CRÉDITO	VALOR	% SOBRE A RCL
Operações de Crédito Externas e Internas	0,00	0,00
Operações de Crédito por Antecipação da Receita	0,00	0,00
Limite Definido p/ Senado Federal p/ Op. De Créditos Externas e Internas	0,00	0,00
Limite Definido p/ Senado Federal p/ Op. De Crédito p/ Antec. Da Receita	0,00	0,00
RESTOS A PAGAR		
RESTOS A PAGAR	INSCRIÇÃO EM RESTOS A PAGAR NÃO PROCESSADOS DO EXERCÍCIO	DISPONIBILIDADE DE CAIXA LÍQUIDA (ANTES DA INSCRIÇÃO EM RESTOS A PAGAR NÃO PROCESSADOS DO EXERCÍCIO)
Valor Total	0,00	0,00

FONTE: SISTEMA CONTÁBIL UNIDADE RESPONSÁVEL: SECRETARIA DE FINANÇAS DATA DE EMISSÃO: 21/01/2015	MARIO CESAR MARCONDES Presidente CELIA REGINA SOBRINHO DE ANDRADE 2º Secretária	EVERTON FERNANDO SOARES Vice-Presidente ANTONIO CARLOS FLENIK Secretário de Finanças LIGIA SOUZA MATHEUS BETIM Coordenadora de Controle Interno	APARECIDA DE FATIMA RIBEIRO FRAZA 1º Secretária LIGIA MARIA MACIEL DE MELO CRC PR 045789/O-8
---	--	--	---

MUNICÍPIO DE TELÊMACO BORBA - PODER LEGISLATIVO
CÂMARA MUNICIPAL DE TELÊMACO BORBA
RELATÓRIO DE GESTÃO FISCAL
DEMONSTRATIVO DA DESPESA COM PESSOAL
ORÇAMENTOS FISCAL E DA SEGURIDADE SOCIAL
JANEIRO/2014 A DEZEMBRO/2014

RGF - ANEXO I (LRF, art. 55, inciso I, alínea "a")		R\$ 1,00
DESPESA COM PESSOAL	DESPESAS EXECUTADAS Janeiro/2014 a Dezembro/2014	
	LIQUIDADAS (a)	INSCRITAS EM RESTOS A PAGAR NÃO PROCESSADOS (b)
DESPESA BRUTA COM PESSOAL (I)	4.050.620,68	0,00
Pessoal Ativo	4.005.028,43	0,00
Pessoal Inativo e Pensionistas	45.592,25	0,00
Outras Despesas de Pessoal decorrentes de Contratos de Terceirização (§ 1º do art. 18 da LRF)	0,00	0,00
DESPESAS NÃO COMPUTADAS (§ 1º do art. 19 da LRF) (II)	56.523,84	0,00
(-) Indenizações por Demissão e Incentivos à Demissão Voluntária	56.523,84	0,00
(-) Decorrentes de Decisão Judicial de período anterior ao da apuração	0,00	0,00
(-) Despesas de Exercícios Anteriores de período anterior ao da apuração	0,00	0,00
(-) Inativos e Pensionistas com Recursos Vinculados	0,00	0,00
DESPESA LÍQUIDA COM PESSOAL (III) = (I - II)	3.994.096,84	0,00
DESPESA TOTAL COM PESSOAL - DTP (IV) = (III a + III b)		3.994.096,84
APURAÇÃO DO CUMPRIMENTO DO LIMITE LEGAL		VALOR
RECEITA CORRENTE LÍQUIDA - RCL (V)		139.173.492,02
% da DESPESA TOTAL COM PESSOAL - DTP sobre a RCL (VI) = (IV/V) * 100		2,87
LIMITE MÁXIMO (incisos I, II e III do art. 20 da LRF) - 6%		8.350.409,52
LIMITE PRUDENCIAL (parágrafo único do art. 22 da LRF) - 5,7%		7.932.889,05
LIMITE DE ALERTA (inciso II do § 1º do art.59 da LRF) - 5,4%		7.515.368,57

FONTE: SISTEMA CONTÁBIL UNIDADE RESPONSÁVEL: SECRETARIA DE FINANÇAS DATA DE EMISSÃO: 21/01/2015	MARIO CESAR MARCONDES Presidente CELIA REGINA SOBRINHO DE ANDRADE 2º Secretária	EVERTON FERNANDO SOARES Vice-Presidente ANTONIO CARLOS FLENIK Secretário de Finanças LIGIA SOUZA MATHEUS BETIM Coordenadora de Controle Interno	APARECIDA DE FATIMA RIBEIRO FRAZA 1º Secretária LIGIA MARIA MACIEL DE MELO CRC - PR 045789/O-8
---	--	--	---

Nota: Durante o exercício, somente as despesas liquidadas são consideradas executadas. No encerramento do exercício, as despesas não liquidadas inscritas em Restos a Pagar Não Processados são também consideradas executadas. No encerramento do exercício, as despesas não liquidadas inscritas em Restos a Pagar Não Processados são também consideradas executadas. Dessa forma, para maior transparência, as despesas executadas estão segregadas em:

a) Despesas liquidadas, consideradas aquelas em que houve a entrega do material ou serviço, nos termos do art. 63 da Lei nº 4.320/64;	b) Despesas empenhadas, mas não liquidadas, inscritas em Restos a Pagar Não Processados, consideradas liquidadas no encerramento do exercício, por força do inciso II do art. 35 da Lei nº 4.320/64.
---	--

MARIO CESAR MARCONDES Presidente CELIA REGINA SOBRINHO DE ANDRADE 2º Secretária	EVERTON FERNANDO SOARES Vice-Presidente ANTONIO CARLOS FLENIK Secretário de Finanças	APARECIDA DE FATIMA RIBEIRO FRAZA 1º Secretária LIGIA MARIA MACIEL DE MELO CRC - PR 045789/O-8	LIGIA SOUZA MATHEUS BETIM Coordenadora de Controle Interno
--	---	---	---



PORTARIA Nº 031/15

O PRESIDENTE DA CÂMARA MUNICIPAL DE TELÊMACO BORBA, ESTADO DO PARANÁ, usando das atribuições que lhes são conferidas,

RESOLVE

ARTIGO 1º - CONCEDER, Licença Maternidade de que trata o Artigo 125, inciso II, da Lei Municipal 1883/2012, de 05 de abril de 2012 a Servidora Grasiela de Fátima Pereira, ocupante do cargo de Assistente Administrativo, de que trata o Artigo 3º, alínea "b" da Lei Municipal 1548/2006 de 14 de junho de 2006, a partir do dia 10 de janeiro de 2015 até o dia 10 de maio de 2015.

ARTIGO 2º - Revogam-se as disposições em contrário.

SECRETARIA DA CÂMARA MUNICIPAL DE TELÊMACO BORBA, ESTADO DO PARANÁ, em 27 de janeiro de 2015.

Mario Cesar Marcondes
PRESIDENTE

PORTARIA Nº 033/15

O PRESIDENTE DA CÂMARA MUNICIPAL DE TELÊMACO BORBA, ESTADO DO PARANÁ, usando das atribuições que lhes são conferidas,

RESOLVE

ARTIGO 1º - RETIFICAR a Portaria 120/14 de 11/12/2014 que concede férias ao servidor RAFAEL HENRIQUE VIGILATO MONTEIRO, onde consta "o primeiro período de gozo de 18/02/2015 a 27/02/2015", leia-se 23/02/2015 a 04/03/2015.

ARTIGO 2º - Revogam-se as disposições em contrário.

SECRETARIA DA CÂMARA MUNICIPAL DE TELÊMACO BORBA, ESTADO DO PARANÁ, em 28 de janeiro de 2015.

Mario César Marcondes
PRESIDENTE

EXTRATOS CONTRATUAIS

Poder Legislativo

CÂMARA MUNICIPAL DE TELÊMACO BORBA

Contrato nº 02/2015

Contratante: CÂMARA MUNICIPAL DE TELÊMACO BORBA

Contratado: EDITORA JORNAL DA MANHÃ DE PONTA GROSSA LTDA

Objeto: Publicação dos editais referentes a Demonstrativos de Limite 2014 – Demonstrativo de Disponibilidade de Caixa 2014 – Demonstrativos de Restos a Pagar 2014 e Relatório do 3º Quadrimestre 2014. (Lei Complementar nº 101, de 04.05.2000)

Valor: R\$ 1.100,00 (Mil e cem reais)

Dispensa de Licitação: fundamento jurídico no Art. 24, incisos I e II da Lei 8.666/93 (com redação dada pela Lei 8883/94)

Data: 28 de janeiro de 2015

EXTRATOS CONTRATUAIS

Poder Legislativo

CÂMARA MUNICIPAL DE TELÊMACO BORBA

Contrato nº 01/2015

Contratante: CÂMARA MUNICIPAL DE TELÊMACO BORBA

Contratado: R. Picolli & Cia Ltda. - EPP

Objeto: O objeto do presente contrato é a prestação de serviços e reposição de peças no veículo Vectra Elegance-2006, de propriedade da Câmara Municipal.

Valor: R\$ 2.026,00 (dois mil e vinte e seis reais).

Dispensa de Licitação: com fundamento jurídico no Art. 24, incisos I e II da Lei 8.666/93 (com nova redação dada pela Lei 8883/94)

Data: 28 de janeiro de 2015

EXTRATO CONTRATUAL - 2015

Contrato nº	146/2014
Contratante	MUNICÍPIO DE TELÊMACO BORBA
Contratado	STECCA & MORATA LTDA ME
Objeto	PRESTAÇÃO DE SERVIÇOS DE ASSISTÊNCIA MÉDICA PLANTONISTA
Valor	R\$ 210.000,00
Prazo	EXECUÇÃO E VIGÊNCIA DE 02/12/2014 a 30/07/2015
Dotação	12.001.10.301.1001.02108.3.3.90.39.00.00 12.001.10.301.1001.02112.3.3.90.39.00.00 12.001.10.301.1001.02116.3.3.90.39.00.00
Contrato nº	160/2014
Contratante	MUNICÍPIO DE TELÊMACO BORBA
Contratado	EDNEI DI FRANÇA LOPACINSKI
Objeto	PRESTAÇÃO DE SERVIÇOS DE ASSISTÊNCIA MÉDICA AMBULATORIAL EM ATENÇÃO BÁSICA
Valor	R\$ 73.500,00
Prazo	EXECUÇÃO E VIGÊNCIA DE 01/01/2015 a 30/07/2015
Dotação	12.001.10.301.1001.02108.3.3.90.36.00.00 12.001.10.301.1001.02116.3.3.90.36.00.00 12.001.10.301.1001.02118.3.3.90.36.00.00
Contrato nº	161/2014
Contratante	MUNICÍPIO DE TELÊMACO BORBA
Contratado	EDNEI DI FRANÇA LOPACINSKI
Objeto	PRESTAÇÃO DE SERVIÇOS DE ASSISTÊNCIA MÉDICA PLANTONISTA
Valor	R\$ 70.000,00

Prazo	EXECUÇÃO E VIGÊNCIA DE 01/01/2015 a 30/07/2015
Dotação	12.001.10.301.1001.02108.3.3.90.36.00.00 12.001.10.301.1001.02112.3.3.90.36.00.00 12.001.10.301.1001.02116.3.3.90.36.00.00
Contrato nº	163/2014
Contratante	MUNICÍPIO DE TELÊMACO BORBA
Contratado	EROS DANILO ARAUJO
Objeto	PRESTAÇÃO DE SERVIÇOS DE ASSISTÊNCIA MÉDICA PLANTONISTA
Valor	R\$ 49.000,00
Prazo	EXECUÇÃO E VIGÊNCIA DE 01/01/2015 a 30/07/2015
Dotação	12.001.10.301.1001.02108.3.3.90.36.00.00 12.001.10.301.1001.02112.3.3.90.36.00.00 12.001.10.301.1001.02116.3.3.90.36.00.00
Contrato nº	164/2014
Contratante	MUNICÍPIO DE TELÊMACO BORBA
Contratado	ROSSANA MELINA CRESPO LIMA
Objeto	PRESTAÇÃO DE SERVIÇOS DE ASSISTÊNCIA MÉDICA AMBULATORIAL EM ATENÇÃO BÁSICA
Valor	R\$ 73.500,00
Prazo	EXECUÇÃO E VIGÊNCIA DE 01/01/2015 a 30/07/2015
Dotação	12.001.10.301.1001.02108.3.3.90.39.00.00 12.001.10.301.1001.02116.3.3.90.39.00.00 12.001.10.301.1001.02118.3.3.90.39.00.00
Contrato nº	165/2014
Contratante	MUNICÍPIO DE TELÊMACO BORBA
Contratado	ROSSANA MELINA CRESPO LIMA
Objeto	PRESTAÇÃO DE SERVIÇOS DE ASSISTÊNCIA MÉDICA PLANTONISTA
Valor	R\$ 175.000,00
Prazo	EXECUÇÃO E VIGÊNCIA DE 01/01/2015 a 30/07/2015
Dotação	12.001.10.301.1001.02108.3.3.90.39.00.00 12.001.10.301.1001.02112.3.3.90.39.00.00 12.001.10.301.1001.02118.3.3.90.39.00.00
Contrato nº	166/2014
Contratante	MUNICÍPIO DE TELÊMACO BORBA
Contratado	ZANELATO MARTINS SERVIÇOS MÉDICOS HOSPITALARES LTDA - ME
Objeto	PRESTAÇÃO DE SERVIÇOS DE ASSISTÊNCIA MÉDICA AMBULATORIAL EM ATENÇÃO BÁSICA
Valor	R\$ 73.500,00
Prazo	EXECUÇÃO E VIGÊNCIA DE 01/01/2015 a 30/07/2015
Dotação	12.001.10.301.1001.02108.3.3.90.39.00.00 12.001.10.301.1001.02116.3.3.90.39.00.00 12.001.10.301.1001.02118.3.3.90.39.00.00
Contrato nº	167/2014
Contratante	MUNICÍPIO DE TELÊMACO BORBA
Contratado	ZANELATO MARTINS SERVIÇOS MÉDICOS HOSPITALARES LTDA - ME
Objeto	PRESTAÇÃO DE SERVIÇOS DE ASSISTÊNCIA MÉDICA PLANTONISTA
Valor	R\$ 42.000,00
Prazo	EXECUÇÃO E VIGÊNCIA DE 01/01/2015 a 30/07/2015
Dotação	12.001.10.301.1001.02108.3.3.90.39.00.00 12.001.10.301.1001.02112.3.3.90.39.00.00 12.001.10.301.1001.02118.3.3.90.39.00.00
Contrato nº	169/2014
Contratante	MUNICÍPIO DE TELÊMACO BORBA
Contratado	LINEO VOIGT
Objeto	PRESTAÇÃO DE SERVIÇOS DE ASSISTÊNCIA MÉDICA AMBULATORIAL EM ATENÇÃO BÁSICA
Valor	R\$ 73.500,00
Prazo	EXECUÇÃO E VIGÊNCIA DE 01/01/2015 a 30/07/2015
Dotação	12.001.10.301.1001.02108.3.3.90.36.00.00 12.001.10.301.1001.02116.3.3.90.36.00.00 12.001.10.301.1001.02118.3.3.90.36.00.00
Contrato nº	170/2014
Contratante	MUNICÍPIO DE TELÊMACO BORBA
Contratado	BONISSON ENDOCRINOLOGIA AVANÇADA LTDA
Objeto	PRESTAÇÃO DE SERVIÇOS DE ASSISTÊNCIA MÉDICA AMBULATORIAL NA ESPECIALIDADE ENDOCRINOLOGIA
Valor	R\$ 22.750,00
Prazo	EXECUÇÃO E VIGÊNCIA DE 01/01/2015 a 30/07/2015
Dotação	12.001.10.301.1001.02108.3.3.90.39.00.00 12.001.10.301.1001.02116.3.3.90.39.00.00 12.001.10.301.1001.02118.3.3.90.39.00.00
Contrato nº	171/2014
Contratante	MUNICÍPIO DE TELÊMACO BORBA
Contratado	BONISSON ENDOCRINOLOGIA AVANÇADA LTDA
Objeto	PRESTAÇÃO DE SERVIÇOS DE ASSISTÊNCIA MÉDICA AMBULATORIAL EM ATENÇÃO BÁSICA
Valor	R\$ 73.500,00
Prazo	EXECUÇÃO E VIGÊNCIA DE 01/01/2015 a 30/07/2015
Dotação	12.001.10.301.1001.02108.3.3.90.39.00.00 12.001.10.301.1001.02116.3.3.90.39.00.00 12.001.10.301.1001.02118.3.3.90.39.00.00



Contrato nº	172/2014
Contratante	MUNICÍPIO DE TELÊMACO BORBA
Contratado	BONISSON ENDOCRINOLOGIA AVANÇADA LTDA
Objeto	PRESTAÇÃO DE SERVIÇOS DE ASSISTÊNCIA MÉDICA PLANTONISTA
Valor	R\$ 52.500,00
Prazo	EXECUÇÃO E VIGÊNCIA DE 01/01/2015 a 30/07/2015
Dotação	12.001.10.301.1001.02108.3.3.90.39.00.00 12.001.10.301.1001.02112.3.3.90.39.00.00 12.001.10.301.1001.02116.3.3.90.39.00.00
Contrato nº	173/2014
Contratante	MUNICÍPIO DE TELÊMACO BORBA
Contratado	MAIARA FONTES PUKANSKI
Objeto	PRESTAÇÃO DE SERVIÇOS DE ASSISTÊNCIA MÉDICA PLANTONISTA
Valor	R\$ 56.000,00
Prazo	EXECUÇÃO E VIGÊNCIA DE 01/01/2015 a 30/07/2015
Dotação	12.001.10.301.1001.02108.3.3.90.36.00.00 12.001.10.301.1001.02112.3.3.90.36.00.00 12.001.10.301.1001.02116.3.3.90.36.00.00
Contrato nº	174/2014
Contratante	MUNICÍPIO DE TELÊMACO BORBA
Contratado	LIZIA DE FÁTIMA SILVA BUENO - ME
Objeto	PRESTAÇÃO DE SERVIÇOS NA ESPECIALIDADE DE FISIOTERAPIA
Valor	R\$ 15.750,00
Prazo	EXECUÇÃO E VIGÊNCIA DE 01/01/2015 a 30/07/2015
Dotação	12.001.10.301.1001.02108.3.3.90.39.00.00 12.001.10.301.1001.02116.3.3.90.39.00.00 12.001.10.301.1001.02118.3.3.90.39.00.00
Contrato nº	175/2014
Contratante	MUNICÍPIO DE TELÊMACO BORBA
Contratado	FELIPE ALBERTO CRESPO LIMA - ME
Objeto	PRESTAÇÃO DE SERVIÇOS DE ASSISTÊNCIA MÉDICA AMBULATORIAL EM ATENÇÃO BÁSICA
Valor	R\$ 73.500,00
Prazo	EXECUÇÃO E VIGÊNCIA DE 01/01/2015 a 30/07/2015
Dotação	12.001.10.301.1001.02108.3.3.90.39.00.00 12.001.10.301.1001.02116.3.3.90.39.00.00 12.001.10.301.1001.02118.3.3.90.39.00.00
Contrato nº	176/2014
Contratante	MUNICÍPIO DE TELÊMACO BORBA
Contratado	FELIPE ALBERTO CRESPO LIMA - ME
Objeto	PRESTAÇÃO DE SERVIÇOS DE ASSISTÊNCIA MÉDICA PLANTONISTA
Valor	R\$ 140.000,00
Prazo	EXECUÇÃO E VIGÊNCIA DE 01/01/2015 a 30/07/2015
Dotação	12.001.10.301.1001.02108.3.3.90.39.00.00 12.001.10.301.1001.02112.3.3.90.39.00.00 12.001.10.301.1001.02116.3.3.90.39.00.00
Contrato nº	177/2014
Contratante	MUNICÍPIO DE TELÊMACO BORBA
Contratado	AKIRA YAMASITA & LTDA - ME
Objeto	PRESTAÇÃO DE SERVIÇOS DE ASSISTÊNCIA MÉDICA PLANTONISTA
Valor	R\$ 70.000,00
Prazo	EXECUÇÃO E VIGÊNCIA DE 01/01/2015 a 30/07/2015
Dotação	12.001.10.301.1001.02108.3.3.90.39.00.00 12.001.10.301.1001.02112.3.3.90.39.00.00 12.001.10.301.1001.02116.3.3.90.39.00.00
Contrato nº	182/2014
Contratante	MUNICÍPIO DE TELÊMACO BORBA
Contratado	LOURIVAL FAUCZ FILHO
Objeto	PRESTAÇÃO DE SERVIÇOS DE ASSISTÊNCIA MÉDICA PLANTONISTA
Valor	R\$ 63.000,00
Prazo	EXECUÇÃO E VIGÊNCIA DE 01/01/2015 a 30/07/2015
Dotação	12.001.10.301.1001.02108.3.3.90.36.00.00 12.001.10.301.1001.02112.3.3.90.36.00.00 12.001.10.301.1001.02116.3.3.90.36.00.00
Contrato nº	183/2014
Contratante	MUNICÍPIO DE TELÊMACO BORBA
Contratado	LOURIVAL FAUCZ FILHO
Objeto	PRESTAÇÃO DE SERVIÇOS DE ASSISTÊNCIA MÉDICA AMBULATORIAL NA ESPECIALIDADE DE GINECOLOGIA/OBSTETRICIA
Valor	R\$ 45.500,00
Prazo	EXECUÇÃO E VIGÊNCIA DE 01/01/2015 a 30/07/2015
Dotação	12.001.10.301.1001.02108.3.3.90.36.00.00 12.001.10.301.1001.02112.3.3.90.36.00.00 12.001.10.301.1001.02116.3.3.90.36.00.00
Contrato nº	184/2014
Contratante	MUNICÍPIO DE TELÊMACO BORBA
Contratado	ABM MÉDICOS ASSOCIADOS S/S - ME
Objeto	PRESTAÇÃO DE SERVIÇOS DE EXAMES AUXILIARES E DIAGNÓSTICO
Valor	R\$ 160.000,00

Prazo	EXECUÇÃO E VIGÊNCIA DE 01/01/2015 a 30/07/2015
Dotação	12.001.10.301.1001.02108.3.3.90.39.00.00 12.001.10.301.1001.02112.3.3.90.39.00.00 12.001.10.301.1001.02116.3.3.90.39.00.00
Contrato nº	185/2014
Contratante	MUNICÍPIO DE TELÊMACO BORBA
Contratado	ABM MÉDICOS ASSOCIADOS S/S - ME
Objeto	PRESTAÇÃO DE SERVIÇOS DE ASSISTÊNCIA MÉDICA PLANTONISTA
Valor	R\$ 140.000,00
Prazo	EXECUÇÃO E VIGÊNCIA DE 01/01/2015 a 30/07/2015
Dotação	12.001.10.301.1001.02108.3.3.90.39.00.00 12.001.10.301.1001.02112.3.3.90.39.00.00 12.001.10.301.1001.02116.3.3.90.39.00.00
Contrato nº	186/2014
Contratante	MUNICÍPIO DE TELÊMACO BORBA
Contratado	ABM MÉDICOS ASSOCIADOS S/S - ME
Objeto	PRESTAÇÃO DE SERVIÇOS DE ASSISTÊNCIA MÉDICA AMBULATORIAL EM ATENÇÃO BÁSICA
Valor	R\$ 73.500,00
Prazo	EXECUÇÃO E VIGÊNCIA DE 01/01/2015 a 30/07/2015
Dotação	12.001.10.301.1001.02108.3.3.90.39.00.00 12.001.10.301.1001.02116.3.3.90.39.00.00 12.001.10.301.1001.02118.3.3.90.39.00.00
Contrato nº	190/2014
Contratante	MUNICÍPIO DE TELÊMACO BORBA
Contratado	MARIA DANIELE URIAS - ME
Objeto	PRESTAÇÃO DE SERVIÇOS NA ESPECIALIDADE DE PSICOLOGIA
Valor	R\$ 15.750,00
Prazo	EXECUÇÃO E VIGÊNCIA DE 01/01/2015 a 30/07/2015
Dotação	12.001.10.301.1001.02108.3.3.90.39.00.00 12.001.10.301.1001.02112.3.3.90.39.00.00 12.001.10.301.1001.02116.3.3.90.39.00.00
Contrato nº	193/2014
Contratante	MUNICÍPIO DE TELÊMACO BORBA
Contratado	SANDRO VIEIRA SANTOS
Objeto	PRESTAÇÃO DE SERVIÇOS DE ASSISTÊNCIA MÉDICA AMBULATORIAL EM ATENÇÃO BÁSICA
Valor	R\$ 73.500,00
Prazo	EXECUÇÃO E VIGÊNCIA DE 01/01/2015 a 30/07/2015
Dotação	12.001.10.301.1001.02108.3.3.90.36.00.00 12.001.10.301.1001.02116.3.3.90.36.00.00 12.001.10.301.1001.02118.3.3.90.36.00.00
Contrato nº	203/2014
Contratante	MUNICÍPIO DE TELÊMACO BORBA
Contratado	CLÍNICA DE FISIOTERAPIA HERMANN E SILVA SOCIEDADE SIMPLES
Objeto	PRESTAÇÃO DE SERVIÇOS NA ESPECIALIDADE DE FISIOTERAPIA
Valor	R\$ 31.500,00
Prazo	EXECUÇÃO E VIGÊNCIA DE 01/01/2015 a 30/07/2015
Dotação	12.001.10.301.1001.02108.3.3.90.39.00.00 12.001.10.301.1001.02116.3.3.90.39.00.00 12.001.10.301.1001.02118.3.3.90.39.00.00
Contrato nº	211/2014
Contratante	MUNICÍPIO DE TELÊMACO BORBA
Contratado	SERGIO RAFAEL BREGANÓ
Objeto	PRESTAÇÃO DE SERVIÇOS DE ASSISTÊNCIA MÉDICA PLANTONISTA
Valor	R\$ 49.000,00
Prazo	EXECUÇÃO E VIGÊNCIA DE 01/01/2015 a 30/07/2015
Dotação	12.001.10.301.1001.02108.3.3.90.36.00.00 12.001.10.301.1001.02112.3.3.90.36.00.00 12.001.10.301.1001.02116.3.3.90.36.00.00
Contrato nº	212/2014
Contratante	MUNICÍPIO DE TELÊMACO BORBA
Contratado	SERGIO RAFAEL BREGANÓ
Objeto	PRESTAÇÃO DE SERVIÇOS DE ASSISTÊNCIA MÉDICA AMBULATORIAL EM ATENÇÃO BÁSICA
Valor	R\$ 73.500,00
Prazo	EXECUÇÃO E VIGÊNCIA DE 01/01/2015 a 30/07/2015
Dotação	12.001.10.301.1001.02108.3.3.90.36.00.00 12.001.10.301.1001.02116.3.3.90.36.00.00 12.001.10.301.1001.02118.3.3.90.36.00.00
Contrato nº	213/2014
Contratante	MUNICÍPIO DE TELÊMACO BORBA
Contratado	ANDRESSA OLIVEIRA & OLIVEIRA FISIOTERAPIA - ME
Objeto	PRESTAÇÃO DE SERVIÇOS NA ESPECIALIDADE DE FISIOTERAPIA
Valor	R\$ 31.500,00
Prazo	EXECUÇÃO E VIGÊNCIA DE 01/01/2015 a 30/07/2015
Dotação	12.001.10.301.1001.02108.3.3.90.39.00.00 12.001.10.301.1001.02116.3.3.90.39.00.00 12.001.10.301.1001.02118.3.3.90.39.00.00



Contrato nº	217/2014
Contratante	MUNICÍPIO DE TELÊMACO BORBA
Contratado	CLINICAPINHO & NOCERA
Objeto	PRESTAÇÃO DE SERVIÇOS DE ASSISTÊNCIA MÉDICA PLANTONISTA
Valor	R\$ 21.875,00
Prazo	EXECUÇÃO E VIGÊNCIA DE 01/01/2015 a 30/07/2015
Dotação	12.001.10.301.1001.02108.3.3.90.39.00.00 12.001.10.301.1001.02116.3.3.90.39.00.00 12.001.10.301.1001.02118.3.3.90.39.00.00

DIVISÃO MUNICIPAL DE SEGURANÇA PÚBLICA E TRÂNSITO

Em cumprimento ao disposto na Resolução 404/2012 do CONTRAN, notificamos que foi lavrada a autuação de infração cometida com o veículo de sua propriedade, podendo V. S.ª indicar o condutor infrator, bem como oferecer defesa da autuação junto à TBTRAN até 19/03/2015.

Placa Veículo	Auto Infração	Data Infração	Código Infração
AGX4627	279150H000005608	21/01/2015	55412
AHK3081	279150H000005553	26/01/2015	55415
AJ15404	279150H000005607	27/01/2015	55416
AJS2719	279150H000005606	27/01/2015	55411
AKQ1837	279150H000005554	26/01/2015	55412
ALQ0826	279150H000005556	27/01/2015	54526
AMK2160	279150E0000001177	26/01/2015	55412
AXM9104	279150H000005555	26/01/2015	54522
AYP0328	279150H000005604	26/01/2015	54526
AZG0562	279150E0000001179	21/01/2015	55412
CBR7531	279150H000005552	21/01/2015	55415
EDT2392	279150H000005557	27/01/2015	54526
EVT3735	279150H000005558	27/01/2015	54526
OCV6513	279150H000005551	14/01/2015	55412
OWH8483	279150H000005605	27/01/2015	55415
PFE7957	279150E0000001178	19/01/2015	55412

DIVISÃO MUNICIPAL DE SEGURANÇA PÚBLICA E TRÂNSITO

Em cumprimento ao disposto na Resolução 404/2012 do CONTRAN, notificamos que foi imposta a penalidade de MULTA em decorrência do cometimento da infração de trânsito, dispondo V. S.ª oferecer recurso contra a infração junto à TBTRAN até 20/03/2015, o qual será remetido à JARI para julgamento.

Placa Veículo	Auto Infração	Data Infração	Código Infração	Valor Infração
ABK5962	279150H000005004	20/11/2014	55417	R\$ 53,20
AGS8301	279150H000005073	20/11/2014	54522	R\$ 127,69
AIM2982	279150H000004846	21/11/2014	55411	R\$ 53,20
AMY0745	279150E000000105	13/11/2014	55412	R\$ 53,20
AMZ2125	279150H000005007	21/11/2014	55416	R\$ 53,20
ANH8757	279150H000004847	21/11/2014	55411	R\$ 53,20
ARV8063	279150H000005076	21/11/2014	51851	R\$ 127,69
ASJ1793	279150H000004844	20/11/2014	73662	R\$ 85,13
ASL9752	279150H000005077	21/11/2014	73662	R\$ 85,13
ASP5198	279150H000005003	20/11/2014	55417	R\$ 53,20
AUU3956	279150H000004848	21/11/2014	55411	R\$ 53,20
AVJ2898	279150H000005074	20/11/2014	54600	R\$ 85,13
AVN5960	279150H000005005	21/11/2014	55416	R\$ 53,20
AWE4856	279150H000004845	14/11/2014	55412	R\$ 53,20
BPP5861	279150H000005008	14/11/2014	55412	R\$ 53,20
DAH7996	279150H000005075	21/11/2014	53800	R\$ 85,13
HCN3031	279150H000005006	21/11/2014	55411	R\$ 53,20

DIVISÃO MUNICIPAL DE SEGURANÇA PÚBLICA E TRÂNSITO

Em cumprimento ao disposto na Resolução 404/2012 do CONTRAN, notificamos que foi imposta a penalidade de MULTA em decorrência do cometimento da infração de trânsito, dispondo V. S.ª oferecer recurso contra a infração junto à TBTRAN até 20/03/2015, o qual será remetido à JARI para julgamento.

Placa Veículo	Auto Infração	Data Infração	Código Infração	Valor Infração
AAK6363	116100E004698994	14/12/2014	60501	R\$ 191,54
AHJ4370	279150NIC00005088	28/01/2015	50020	R\$ 53,20
ALC8665	279150NIC00005091	28/01/2015	50020	R\$ 127,69
ALC9120	279150NIC00005087	28/01/2015	50020	R\$ 53,20
ALM4572	279150NIC00005083	28/01/2015	50020	R\$ 85,13
ASM9231	279150NIC00005085	28/01/2015	50020	R\$ 85,13
ATB7591	279150NIC00005084	28/01/2015	50020	R\$ 106,40
AUA4481	279150NIC00005086	28/01/2015	50020	R\$ 85,13
AXH3954	279150NIC00005090	28/01/2015	50020	R\$ 574,62
AXH3954	279150NIC00005089	28/01/2015	50020	R\$ 191,54

DIVISÃO MUNICIPAL DE SEGURANÇA PÚBLICA E TRÂNSITO

Em cumprimento ao disposto na Resolução 404/2012 do CONTRAN, notificamos que foi imposta a penalidade de MULTA em decorrência do cometimento da infração de trânsito, dispondo V. S.ª oferecer recurso contra a infração junto à TBTRAN até 19/03/2015, o qual será remetido à JARI para julgamento.

Placa Veículo	Auto Infração	Data Infração	Código Infração	Valor Infração
ABK5962	279150H000005004	20/11/2014	55417	R\$ 53,20
AGS8301	279150H000005073	20/11/2014	54522	R\$ 127,69
AIM2982	279150H000004846	21/11/2014	55411	R\$ 53,20
AMY0745	279150E000000105	13/11/2014	55412	R\$ 53,20
AMZ2125	279150H000005007	21/11/2014	55416	R\$ 53,20
ANH8757	279150H000004847	21/11/2014	55411	R\$ 53,20
ARV8063	279150H000005076	21/11/2014	51851	R\$ 127,69
ASJ1793	279150H000004844	20/11/2014	73662	R\$ 85,13
ASL9752	279150H000005077	21/11/2014	73662	R\$ 85,13
ASP5198	279150H000005003	20/11/2014	55417	R\$ 53,20
AUU3956	279150H000004848	21/11/2014	55411	R\$ 53,20
AVJ2898	279150H000005074	20/11/2014	54600	R\$ 85,13

AVN5960	279150H000005005	21/11/2014	55416	R\$ 53,20
AWE4856	279150H000004845	14/11/2014	55412	R\$ 53,20
BPP5861	279150H000005008	14/11/2014	55412	R\$ 53,20
DAH7996	279150H000005075	21/11/2014	53800	R\$ 85,13
HCN3031	279150H000005006	21/11/2014	55411	R\$ 53,20

DIVISÃO MUNICIPAL DE SEGURANÇA PÚBLICA E TRÂNSITO

Em cumprimento ao disposto na Resolução 404/2012 do CONTRAN, notificamos que foi imposta a penalidade de MULTA em decorrência do cometimento da infração de trânsito, dispondo V. S.ª oferecer recurso contra a infração junto à TBTRAN até 19/03/2015, o qual será remetido à JARI para julgamento.

Placa Veículo	Auto Infração	Data Infração	Código Infração	Valor Infração
AAK6363	116100E004698994	14/12/2014	60501	R\$ 191,54
AHJ4370	279150NIC00005088	28/01/2015	50020	R\$ 53,20
ALC8665	279150NIC00005091	28/01/2015	50020	R\$ 127,69
ALC9120	279150NIC00005087	28/01/2015	50020	R\$ 53,20
ALM4572	279150NIC00005083	28/01/2015	50020	R\$ 85,13
ASM9231	279150NIC00005085	28/01/2015	50020	R\$ 85,13
ATB7591	279150NIC00005084	28/01/2015	50020	R\$ 106,40
AUA4481	279150NIC00005086	28/01/2015	50020	R\$ 85,13
AXH3954	279150NIC00005090	28/01/2015	50020	R\$ 574,62
AXH3954	279150NIC00005089	28/01/2015	50020	R\$ 191,54

LEI Nº 2089

SÚMULA: "DISPÕE SOBRE A REVISÃO GERAL ANUAL DO SUBSÍDIO DOS AGENTES POLÍTICOS DO PODER LEGISLATIVO, PREVISTA NO ART. 37, INCISO X, DA CONSTITUIÇÃO FEDERAL.

"O POVO DE TELÊMACO BORBA, ESTADO DO PARANÁ, ATRAVÉS DE SEUS REPRESENTANTES NA CÂMARA LEGISLATIVA, APROVOU E EU, PREFEITO DO MUNICÍPIO, SANCIONO A SEGUINTE LEI".

Art. 1º Fica concedido com base no Art. 37, inciso X, da Constituição Federal, Lei Municipal nº 1899/2012 e Lei Municipal nº 2.026/2014, Revisão Geral Anual ao subsídio dos agentes políticos do Poder Legislativo, no percentual de 6,23% (seis inteiros e vinte e três centésimos por cento), com base na variação do INPC, do IBGE, acumulado no período compreendido de janeiro a dezembro de 2014.

Art. 2º A implementação do acréscimo decorrente da recomposição das perdas inflacionárias no subsídio dos agentes políticos do Poder Legislativo Municipal ficará adstrito aos limites impostos pelo Art. 29, inciso VI, da Constituição Federal.

Art. 3º Os valores do subsídio dos agentes políticos do Poder Legislativo Municipal, acrescidos da revisão geral anual serão os constantes do Anexo I.

Art. 4º Esta Lei entra em vigor na data de sua publicação.
PAÇO DAS ARAUCÁRIAS, TELÊMACO BORBA, ESTADO DO PARANÁ, em 28 de janeiro de 2015.

André Luiz Battezzati
Procurador Geral do Município

Luiz Carlos Gibson
Prefeito

ANEXO I

Vereadores	R\$ 6.840,31
Presidente da Câmara Municipal	R\$ 9.654,95

DIVISÃO MUNICIPAL DE SEGURANÇA PÚBLICA E TRÂNSITO
AVISOS DE INFRAÇÕES (EstaR) - PENDENTES

Relatório de Avisos de Infrações pendentes emitidos no Estacionamento Regulamentado (EstaR) no período de 26 à 30 de Janeiro de 2015.

O prazo para regularização é de 05 (cinco) dias corridos a contar da data da emissão do Aviso. Caso já regularizado, favor desconsiderar este aviso.

DATA	PLACAS
26.01	ABP0392, AKR0704
27.01	CJJ5010, AXC5714, OPJ3314
28.01	AMN5239
29.01	APK7242, AXX2094
30.01	AWT1908, BEV9511, APK7242, AZG7209, ALC7838

Telêmaco Borba, 30 de Janeiro de 2015.



OUVIDORIA MUNICIPAL

PREFEITURA DE TÊLEMACO BORBA

0800 42 2030

SUGESTÃO

INFORMAÇÃO

CRÍTICAS

