



**MUNICÍPIO DE TELÊMACO BORBA**  
**RELATÓRIO RESUMIDO DA EXECUÇÃO ORÇAMENTÁRIA**  
**BALANÇO ORÇAMENTÁRIO**  
**ORÇAMENTOS FISCAL E DA SEGURIDADE SOCIAL**  
**JANEIRO A FEVEREIRO 2010 / BIMESTRE JANEIRO-FEVEREIRO**

RREO - Anexo I (LRF, Art. 52, Inciso I, alíneas "a" e "b" do Inciso II e §1º)

R\$ 1,00

RECEITAS	Previsão Inicial	Previsão Atualizada (a)	Receita Realizada				Saldo a Realizar (a-c)
			No Bimestre (b)	% (b/a)	Até o Bimestre (c)	% (c/a)	
<b>RECEITAS (EXCETO INTRA-ORÇAMENTÁRIAS) (I)</b>	<b>92.290.000,00</b>	<b>92.290.000,00</b>	<b>13.137.827,66</b>	<b>14,24</b>	<b>13.137.827,66</b>	<b>14,24</b>	<b>79.152.172,34</b>
<b>RECEITAS CORRENTES</b>	<b>87.290.000,00</b>	<b>87.290.000,00</b>	<b>13.137.827,66</b>	<b>15,05</b>	<b>13.137.827,66</b>	<b>15,05</b>	<b>74.152.172,34</b>
RECEITA TRIBUTÁRIA	15.675.000,00	15.675.000,00	1.742.940,74	11,12	1.742.940,74	11,12	13.932.059,26
Impostos	13.791.000,00	13.791.000,00	1.462.089,23	10,60	1.462.089,23	10,60	12.328.910,77
Taxas	1.644.000,00	1.644.000,00	280.751,02	17,08	280.751,02	17,08	1.363.248,98
Contribuições de Melhoria	240.000,00	240.000,00	100,49	0,04	100,49	0,04	239.899,51
RECEITA DE CONTRIBUIÇÕES	4.081.000,00	4.081.000,00	725.254,76	17,77	725.254,76	17,77	3.355.745,24
Contribuições Sociais	2.433.000,00	2.433.000,00	432.394,93	17,77	432.394,93	17,77	2.000.605,07
Contribuições Econômicas	1.648.000,00	1.648.000,00	292.859,83	17,77	292.859,83	17,77	1.355.140,17
RECEITA PATRIMONIAL	2.249.000,00	2.249.000,00	452.392,73	20,12	452.392,73	20,12	1.796.607,27
Receitas Imobiliárias	107.000,00	107.000,00	9.398,73	8,78	9.398,73	8,78	97.601,27
Receitas de Valores Mobiliários	2.142.000,00	2.142.000,00	442.994,00	20,68	442.994,00	20,68	1.699.006,00
Receitas de Concessões e Permissões	0,00	0,00	0,00		0,00		0,00
Compensações Financeiras	0,00	0,00	0,00		0,00		0,00
Outras Receitas Patrimoniais	0,00	0,00	0,00		0,00		0,00
RECEITA AGROPECUÁRIA	0,00	0,00	0,00		0,00		0,00
Receita da Produção Vegetal	0,00	0,00	0,00		0,00		0,00
Receita Produção Animal e Derivados	0,00	0,00	0,00		0,00		0,00
Outras Receitas Agropecuárias	0,00	0,00	0,00		0,00		0,00
RECEITA INDUSTRIAL	0,00	0,00	0,00		0,00		0,00
Receita da Indústria Extrativa Mineral	0,00	0,00	0,00		0,00		0,00
Receita da Indústria de Transformação	0,00	0,00	0,00		0,00		0,00
Receita da Indústria de Construção	0,00	0,00	0,00		0,00		0,00
RECEITA DE SERVIÇOS	1.042.000,00	1.042.000,00	161.880,99	15,54	161.880,99	15,54	880.119,01
Receita de Serviços	1.042.000,00	1.042.000,00	161.880,99	15,54	161.880,99	15,54	880.119,01
TRANSFERÊNCIAS CORRENTES	60.923.000,00	60.923.000,00	9.669.700,56	15,87	9.669.700,56	15,87	51.253.299,44
Transferências Intergovernamentais	60.923.000,00	60.923.000,00	9.669.700,56	15,87	9.669.700,56	15,87	51.253.299,44
Transferências de Instituições Privadas	0,00	0,00	0,00		0,00		0,00
Transferências do Exterior	0,00	0,00	0,00		0,00		0,00
Transferências de Pessoas	0,00	0,00	0,00		0,00		0,00
Transferências de Convênios	0,00	0,00	0,00	0,00	0,00		0,00
Transferências para Combate à Fome	0,00	0,00	0,00		0,00		0,00
OUTRAS RECEITAS CORRENTES	3.320.000,00	3.320.000,00	385.657,88	11,62	385.657,88	11,62	2.934.342,12
Multas e Juros de Mora	496.000,00	496.000,00	52.912,89	10,67	52.912,89	10,67	443.087,11
Indenizações e Restituições	474.000,00	474.000,00	114.548,23	24,17	114.548,23	24,17	359.451,77
Receita de Dívida Ativa	2.083.000,00	2.083.000,00	207.079,15	9,94	207.079,15	9,94	1.875.920,85
Receitas Correntes Diversas	267.000,00	267.000,00	11.117,61	4,16	11.117,61	4,16	255.882,39
RECEITA DE CAPITAL	5.000.000,00	5.000.000,00	0,00	0,00	0,00	0,00	5.000.000,00
OPERAÇÕES DE CRÉDITO	5.000.000,00	5.000.000,00	0,00	0,00	0,00	0,00	5.000.000,00
Operações de Crédito Internas	5.000.000,00	5.000.000,00	0,00	0,00	0,00	0,00	5.000.000,00
Operações de Crédito Externas	0,00	0,00	0,00		0,00		0,00
ALIENAÇÃO DE BENS	0,00	0,00	0,00	0,00	0,00	0,00	0,00
Alienação de Bens Móveis	0,00	0,00	0,00	0,00	0,00	0,00	0,00
Alienação de Bens Imóveis	0,00	0,00	0,00	0,00	0,00	0,00	0,00
AMORT DE EMPRÉSTIMOS CONCEDIDOS	0,00	0,00	0,00		0,00		0,00
TRANSFERÊNCIAS DE CAPITAL	0,00	0,00	0,00		0,00		0,00
Transferências Intergovernamentais	0,00	0,00	0,00		0,00		0,00
Transferências de Instituições Privadas	0,00	0,00	0,00		0,00		0,00
Transferências do Exterior	0,00	0,00	0,00		0,00		0,00
Transferências de Pessoas	0,00	0,00	0,00		0,00		0,00
Transferências de Outras Instituições Públicas	0,00	0,00	0,00		0,00		0,00
Transferências de Convênios	0,00	0,00	0,00	0,00	0,00		0,00
Transferências para Combate à Fome	0,00	0,00	0,00		0,00		0,00
OUTRAS RECEITAS DE CAPITAL	0,00	0,00	0,00		0,00		0,00
Integralização do Capital Social	0,00	0,00	0,00		0,00		0,00
Div Atv Prov da Amortiz de Emp e Financ	0,00	0,00	0,00		0,00		0,00
Restituições	0,00	0,00	0,00		0,00		0,00
Receitas de Capital Diversas	0,00	0,00	0,00		0,00		0,00

**Boletim Oficial Município de Telêmaco Borba-PR.**

**Órgão Oficial do Município Editado e Impresso pela Seção de Comunicação**

Praça Dr. Horácio Klabin 37 - CEP - 84.261-170 - Fone: (42) 3271-1091/3271-1167 - Fax: (42) 3273-1067

GABINETE DO PREFEITO - PRAÇA DR. HORÁCIO KLABIN 37 - FONE: (42) 3271-1003  
 PROCURADORIA GERAL DO MUNICÍPIO - PGM - PRAÇA DR. HORÁCIO KLABIN 37 - FONE: (42) 3271-1062  
 SECRETARIA GERAL DO GABINETE - PRAÇA DR. HORÁCIO KLABIN 37 - FONE: (42) 3271-1003  
 SECRETARIA MUNICIPAL DE ADMINISTRAÇÃO - PRAÇA DR. HORÁCIO KLABIN 37 - FONE: (42) 3271-1065  
 SECRETARIA MUNICIPAL DO TRABALHO E INDÚSTRIA CONVENCIONAL - R. PRUDENTE DE MORAES, 109 - FONE: (42) 3904-1648/1704  
 SECRETARIA MUNICIPAL DE AÇÃO SOCIAL - SAMUEL KLABIN, 725 - FONE: (42) 3904-1560  
 SECRETARIA MUNICIPAL DE OBRAS - RUA GOV. BENTO MUINHOZ DA ROCHA NETO, 116 - FONE: (42) 3904-1590  
 SECRETARIA MUNICIPAL DE EDUCAÇÃO - AV. CHANCELER HORÁCIO LAFFER, 1200 - FONE: (42) 3904-1522  
 SECRETARIA MUNICIPAL DE FINANÇAS - PRAÇA DR. HORÁCIO KLABIN 37 - FONE: (42) 3271-1066  
 SECRETARIA MUNICIPAL DE ESPORTE CULTURA E RECREAÇÃO - AV. CHANCELER HORÁCIO LAFFER 1200 - FONE: (42) 3904-1577  
 SECRETARIA MUNICIPAL DE SAÚDE - RUA AFONSO PENA, 300 - FONE: (42) 3273-7450

RECEITAS INTRAORÇAMENTÁRIAS (II)	5.640.000,00	5.640.000,00	385.961,28	6,84	385.961,28	6,84	
RECEITA CORRENTE INTRAORÇAMENTÁRIA	5.640.000,00	5.640.000,00	385.961,28	6,84	385.961,28	6,84	5.254.038,72
RECEITA TRIBUTÁRIA INTRAORÇAMENTÁRIA	0,00	0,00	0,00		0,00		0,00
Taxas	0,00	0,00	0,00		0,00		0,00
Contribuições de Melhoria	0,00	0,00	0,00		0,00		0,00
RECEITA DE CONTRIBUIÇÕES INTRAORÇAMENTÁRIAS	5.640.000,00	5.640.000,00	385.961,28	6,84	385.961,28	6,84	5.254.038,72
Contribuições Sociais / Operações Intraorçamentárias	5.640.000,00	5.640.000,00	385.961,28	6,84	385.961,28	6,84	5.254.038,72
Contribuições Econômicas / Operações Intraorçamentárias	0,00	0,00	0,00		0,00		0,00
RECEITA PATRIMONIAL INTRAORÇAMENTÁRIA	0,00	0,00	0,00		0,00		0,00
Receitas Imobiliárias / Operações Intraorçamentárias	0,00	0,00	0,00		0,00		0,00
Receitas de Valores Mobiliários / Operações Intraorçamentárias	0,00	0,00	0,00		0,00		0,00
Receitas de Concessões e Permissões	0,00	0,00	0,00		0,00		0,00
Compensações Financeiras / Operações Intraorçamentárias	0,00	0,00	0,00		0,00		0,00
Outras Receitas Patrimoniais	0,00	0,00	0,00		0,00		0,00
RECEITA AGROPECUÁRIA INTRAORÇAMENTÁRIA	0,00	0,00	0,00		0,00		0,00
Receita da Produção Vegetal / Operações Intraorçamentárias	0,00	0,00	0,00		0,00		0,00
Receita Produção Animal e Derivados	0,00	0,00	0,00		0,00		0,00
Outras Receitas Agropecuárias / Operações Intraorçamentárias	0,00	0,00	0,00		0,00		0,00
RECEITA INDUSTRIAL INTRAORÇAMENTÁRIA	0,00	0,00	0,00		0,00		0,00
Receita da Indústria de Transformação / Operações Intraorçamentárias	0,00	0,00	0,00		0,00		0,00
Receita da Indústria de Construção	0,00	0,00	0,00		0,00		0,00
Outras Receitas Industriais / Operações Intraorçamentárias	0,00	0,00	0,00		0,00		0,00
RECEITA DE SERVIÇOS INTRAORÇAMENTÁRIA	0,00	0,00	0,00		0,00		0,00
Receita de Serviços / Operações Intraorçamentárias	0,00	0,00	0,00		0,00		0,00
OUTRAS RECEITAS CORRENTES INTRAORÇAMENTÁRIAS	0,00	0,00	0,00		0,00		0,00
Multas e Juros de Mora / Operações Intraorçamentárias	0,00	0,00	0,00		0,00		0,00
Indenizações e Restituições / Operações Intraorçamentárias	0,00	0,00	0,00		0,00		0,00
Receitas Correntes Diversas / Operações Intraorçamentárias	0,00	0,00	0,00		0,00		0,00
RECEITA DE CAPITAL INTRAORÇAMENTÁRIA	0,00	0,00	0,00		0,00		0,00
Operações de Crédito Internas / Operações Intraorçamentárias	0,00	0,00	0,00		0,00		0,00
<b>SUBTOTAL DAS RECEITAS (III) = (I + II)</b>	<b>97.930.000,00</b>	<b>97.930.000,00</b>	<b>13.523.788,94</b>	<b>13,81</b>	<b>13.523.788,94</b>	<b>13,81</b>	<b>79.152.172,34</b>
<b>OPERAÇÕES DE CRÉDITO/REFINANCIAMENTO (IV)</b>	<b>0,00</b>	<b>0,00</b>	<b>0,00</b>		<b>0,00</b>		<b>0,00</b>
Operações de Crédito Internas	0,00	0,00	0,00		0,00		0,00
Mobiliária	0,00	0,00	0,00		0,00		0,00
Contratual	0,00	0,00	0,00		0,00		0,00
Operações de Crédito Externas	0,00	0,00	0,00		0,00		0,00
Mobiliária	0,00	0,00	0,00		0,00		0,00
Contratual	0,00	0,00	0,00		0,00		0,00
<b>SUBTOTAL C/ REFINANCIAMENTO (V) = (III + IV)</b>	<b>97.930.000,00</b>	<b>97.930.000,00</b>	<b>13.523.788,94</b>	<b>13,81</b>	<b>13.523.788,94</b>		<b>79.152.172,34</b>
<b>DÉFICIT (VI)</b>							
<b>TOTAL (VII) = (V + VI)</b>	<b>97.930.000,00</b>	<b>97.930.000,00</b>	<b>13.523.788,94</b>	<b>13,81</b>	<b>13.523.788,94</b>	<b>13,81</b>	<b>79.152.172,34</b>
<b>SALDOS DE EXERCÍCIOS ANTERIORES (UTILIZADOS PARA CRÉDITOS ADICIONAIS)</b>					<b>3.653.071,40</b>		

**MUNICÍPIO DE TELÊMACO BORBA**  
 RELATÓRIO RESUMIDO DA EXECUÇÃO ORÇAMENTÁRIA  
**BALANÇO ORÇAMENTÁRIO**  
 ORÇAMENTOS FISCAL E DA SEGURIDADE SOCIAL  
 JANEIRO A FEVEREIRO 2010 / BIMESTRE JANEIRO-FEVEREIRO

Continuação (3/3)

RREO - Anexo I (LRF, Art. 52, Inciso I, alíneas "d" e "b" do inciso II e §1º)

R\$ 1,00

DESPESA S	Dotação Inicial (a)	Créditos Adicionais (b)	Dotação Atualizada (c) = (a+b)	Despesa Empenhada		Despesa Liquidada		%	Saldo
				No Bimestre (d)	Até o Bimestre (e)	No Bimestre (f)	Até o Bimestre (g)		
<b>DESPESA S EXCETO INTRAORÇAMENTÁRIA S (VIII)</b>	<b>92.300.000,00</b>	<b>3.653.071,40</b>	<b>95.953.071,40</b>	<b>13.952.605,32</b>	<b>13.952.605,32</b>	<b>10.687.487,18</b>	<b>10.687.487,18</b>	<b>11,14</b>	<b>85.265.584,22</b>
<b>DESPESA S CORRENTES</b>	<b>67.147.000,00</b>	<b>2.216.929,40</b>	<b>69.363.929,40</b>	<b>11.962.254,25</b>	<b>11.962.254,25</b>	<b>9.224.816,55</b>	<b>9.224.816,55</b>	<b>13,30</b>	<b>60.139.112,85</b>
Pessoal e Encargos Sociais	37.552.000,00	360.000,00	37.912.000,00	5.972.891,18	5.972.891,18	5.539.102,80	5.539.102,80	14,61	32.372.897,20
Juros e Encargos da Dívida	246.000,00	0,00	246.000,00	86.277,46	86.277,46	86.277,46	86.277,46	35,07	159.722,54
Outras Despesas Correntes	29.349.000,00	1.856.929,40	31.205.929,40	5.903.085,61	5.903.085,61	3.599.436,29	3.599.436,29	11,53	27.606.493,11
<b>DESPESA S DE CAPITAL</b>	<b>21.892.000,00</b>	<b>1.436.142,00</b>	<b>23.328.142,00</b>	<b>1.990.351,07</b>	<b>1.990.351,07</b>	<b>1.462.670,63</b>	<b>1.462.670,63</b>	<b>6,27</b>	<b>21.865.471,37</b>
INVESTIMENTOS	18.984.000,00	1.436.142,00	20.420.142,00	1.332.805,34	1.332.805,34	804.924,90	804.924,90	3,94	19.015.217,10
INVERSÕES FINANCEIRAS	0,00	0,00	0,00	0,00	0,00	0,00	0,00		0,00
AMORTIZAÇÃO DA DÍVIDA	2.908.000,00	0,00	2.908.000,00	657.745,73	657.745,73	657.745,73	657.745,73	22,62	
RESERVA DE CONTIGÊNCIA	786.000,00	0,00	786.000,00	0,00	0,00	0,00	0,00		0,00
RESERVA DO RPPS	2.475.000,00	0,00	2.475.000,00	0,00	0,00	0,00	0,00		2.475.000,00
<b>DESPESA S INTRAORÇAMENTÁRIA S (IX)</b>	<b>5.630.000,00</b>	<b>0,00</b>	<b>5.630.000,00</b>	<b>752.201,41</b>	<b>752.201,41</b>	<b>752.201,41</b>	<b>752.201,41</b>	<b>13,36</b>	<b>4.877.798,59</b>
<b>DESPESA S CORRENTES</b>	<b>5.630.000,00</b>	<b>0,00</b>	<b>5.630.000,00</b>	<b>752.201,41</b>	<b>752.201,41</b>	<b>752.201,41</b>	<b>752.201,41</b>	<b>13,36</b>	<b>4.877.798,59</b>
Pessoal e Encargos Sociais	5.630.000,00	0,00	5.630.000,00	752.201,41	752.201,41	752.201,41	752.201,41	13,36	4.877.798,59
Juros e Encargos da Dívida	0,00	0,00	0,00	0,00	0,00	0,00	0,00		0,00
Outras Despesas Correntes	0,00	0,00	0,00	0,00	0,00	0,00	0,00		0,00
<b>DESPESA S DE CAPITAL</b>	<b>0,00</b>	<b>0,00</b>	<b>0,00</b>	<b>0,00</b>	<b>0,00</b>	<b>0,00</b>	<b>0,00</b>		<b>0,00</b>
INVESTIMENTOS	0,00	0,00	0,00	0,00	0,00	0,00	0,00		0,00
INVERSÕES FINANCEIRAS	0,00	0,00	0,00	0,00	0,00	0,00	0,00		0,00
AMORTIZAÇÃO DA DÍVIDA	0,00	0,00	0,00	0,00	0,00	0,00	0,00		0,00
<b>SUBTOTAL DA S DESPESA S (X) = (VIII + IX)</b>	<b>97.930.000,00</b>	<b>3.653.071,40</b>	<b>101.583.071,40</b>	<b>14.704.806,73</b>	<b>14.704.806,73</b>	<b>11.439.688,59</b>	<b>11.439.688,59</b>	<b>11,26</b>	<b>90.143.382,81</b>
<b>AMORTIZAÇÃO DA DIV. / REFINANCIAMENTO (XI)</b>	<b>0,00</b>	<b>0,00</b>	<b>0,00</b>	<b>0,00</b>	<b>0,00</b>	<b>0,00</b>	<b>0,00</b>		<b>0,00</b>
Amortização da Dívida Interna	0,00	0,00	0,00	0,00	0,00	0,00	0,00		0,00
Dívida Mobiliária	0,00	0,00	0,00	0,00	0,00	0,00	0,00		0,00
Outras Dívidas	0,00	0,00	0,00	0,00	0,00	0,00	0,00		0,00
Amortização da Dívida Externa	0,00	0,00	0,00	0,00	0,00	0,00	0,00		0,00
Dívida Mobiliária	0,00	0,00	0,00	0,00	0,00	0,00	0,00		0,00
Outras Dívidas	0,00	0,00	0,00	0,00	0,00	0,00	0,00		0,00
<b>SUBTOTAL C/ REFINANCIAMENTO (XII) = (X + XI)</b>	<b>97.930.000,00</b>	<b>3.653.071,40</b>	<b>101.583.071,40</b>	<b>14.704.806,73</b>	<b>14.704.806,73</b>	<b>11.439.688,59</b>	<b>11.439.688,59</b>		<b>90.143.382,81</b>
<b>SUPERAVIT (XIII)</b>						<b>2.084.100,35</b>			
<b>TOTAL (XIV) = (XII + XIII)</b>	<b>97.930.000,00</b>	<b>3.653.071,40</b>	<b>101.583.071,40</b>	<b>14.704.806,73</b>	<b>14.704.806,73</b>	<b>11.439.688,59</b>	<b>13.523.788,94</b>		<b>90.143.382,81</b>

FONTE: SISTEMA CONTÁBIL

EROS DANILO ARAÚJO  
Prefeito MunicipalPAULO KOROVISKI  
CRC PR 17882-OCELSONI ELLI BURAKOVSKI  
Controlador Interno





Alienação de Bens, Direitos e Ativos	0,00	0,00	0,00	0,00	0,00
Amortização de Empréstimos	0,00	0,00	0,00	0,00	0,00
Outras Receitas de Capital	0,00	0,00	0,00	0,00	0,00
(-) DEDUÇÕES DA RECEITA	0,00	0,00	0,00	0,00	0,00
<b>RECEITAS PREVIDENCIÁRIAS - RPPS (INTRA-ORÇAMENTÁRIAS) ( II )</b>	<b>5.640.000,00</b>	<b>5.640.000,00</b>	<b>385.961,28</b>	<b>385.961,28</b>	<b>397.287,44</b>
<b>TOTAL DAS RECEITAS PREVIDENCIÁRIAS RPPS - ( III ) = ( I + II )</b>	<b>9.330.000,00</b>	<b>9.330.000,00</b>	<b>1.197.774,98</b>	<b>1.197.774,98</b>	<b>849.255,18</b>

DESPESAS	DOTAÇÃO INICIAL	DOTAÇÃO ATUALIZADA	DESPESAS LIQUIDADAS		
			No Bimestre	Até o Bimestre 2010	Até o Bimestre 2009
<b>DESPESAS PREVIDENCIÁRIAS - RPPS (EXCETO INTRA-ORÇAMENTÁRIAS) ( IV )</b>	<b>6.855.000,00</b>	<b>6.855.000,00</b>	<b>802.201,26</b>	<b>802.201,26</b>	<b>639.917,24</b>
<b>ADMINISTRAÇÃO</b>	<b>855.000,00</b>	<b>855.000,00</b>	<b>67.766,00</b>	<b>67.766,00</b>	<b>64.000,21</b>
Despesas Correntes	705.000,00	705.000,00	67.626,00	67.626,00	64.000,21
Despesas de Capital	150.000,00	150.000,00	140,00	140,00	0,00
<b>PREVIDÊNCIA</b>	<b>6.000.000,00</b>	<b>6.000.000,00</b>	<b>734.435,26</b>	<b>734.435,26</b>	<b>575.917,03</b>
Pessoal Civil	6.000.000,00	6.000.000,00	734.435,26	734.435,26	575.917,03
Aposentadorias	3.500.000,00	3.500.000,00	459.523,76	459.523,76	383.196,89
Pensões	1.500.000,00	1.500.000,00	147.556,10	147.556,10	114.644,93
Outros Benefícios Previdenciários	1.000.000,00	1.000.000,00	127.355,40	127.355,40	78.075,21
Outras Despesas Previdenciárias	0,00	0,00	0,00	0,00	0,00
Compensação Previdenciária do RPPS para o RGPS	0,00	0,00	0,00	0,00	0,00
Demais Despesas Previdenciárias	0,00	0,00	0,00	0,00	0,00
<b>DESPESAS PREVIDENCIÁRIAS - RPPS (INTRA-ORÇAMENTÁRIAS) ( V )</b>	<b>0,00</b>	<b>0,00</b>	<b>0,00</b>	<b>0,00</b>	<b>0,00</b>
<b>TOTAL DAS DESPESAS PREVIDENCIÁRIAS RPPS ( VI ) = ( IV + V )</b>	<b>6.855.000,00</b>	<b>6.855.000,00</b>	<b>802.201,26</b>	<b>802.201,26</b>	<b>639.917,24</b>

<b>RESULTADO PREVIDENCIÁRIO ( VII ) = ( III - VI )</b>	<b>2.475.000,00</b>	<b>2.475.000,00</b>	<b>395.573,72</b>	<b>395.573,72</b>	<b>209.337,94</b>
--	---------------------	---------------------	-------------------	-------------------	-------------------

APORTES DE RECURSOS PARA O REGIME PRÓPRIO DE PREVIDÊNCIA DO SERVIDOR	DOTAÇÃO INICIAL	DOTAÇÃO ATUALIZADA	DESPESAS LIQUIDADAS		
			No Bimestre	Até o Bimestre 2010	Até o Bimestre 2009
Plano Financeiro	0,00	0,00	869.599,81	869.599,81	0,00
Recursos para Cobertura de Insuficiências Financeiras	0,00	0,00			
Recursos para Formação de Reserva	0,00	0,00			
Outros Aportes para o RPPS	0,00	0,00	869.599,81	869.599,81	0,00
Plano Previdenciário	0,00	0,00	0,00	0,00	0,00
Recursos para Cobertura de Déficit Financeiro	0,00	0,00			
Recursos para Cobertura de Déficit Atuarial	0,00	0,00			
Outros Aportes para o RPPS	0,00	0,00			
<b>TOTAL DOS APORTES PARA O RPPS</b>	<b>0,00</b>	<b>0,00</b>	<b>869.599,81</b>	<b>869.599,81</b>	<b>0,00</b>

RESERVA ORÇAMENTÁRIA DO RPPS	PREVISÃO ORÇAMENTÁRIA
VALOR	2.475.000,00

BENS E DIREITOS DO RPPS	Jan/2010	PERÍODO DE REFERÊNCIA			
		2010		2009	
CAIXA	0,00	0,00		0,00	
BANCOS CONTA MOVIMENTO	210.877,01	191.294,83		13.589,56	
INVESTIMENTOS	16.535.248,58	16.977.391,90		15.889.923,64	
OUTROS BENS E DIREITOS	0,00	0,00		0,00	
<b>RECEITAS INTRA-ORÇAMENTÁRIAS - RPPS</b>	<b>INICIAL</b>	<b>ATUALIZADA</b>	<b>No Bimestre</b>	<b>Até o Bimestre 2010</b>	<b>Até o Bimestre 2009</b>
<b>RECEITAS CORRENTES ( VIII )</b>	<b>5.640.000,00</b>	<b>5.640.000,00</b>	<b>385.961,28</b>	<b>385.961,28</b>	<b>397.287,44</b>
Receita de Contribuições	5.640.000,00	5.640.000,00	385.961,28	385.961,28	397.287,44
Patronal	5.640.000,00	5.640.000,00	385.961,28	385.961,28	397.287,44
Pessoal Civil	5.640.000,00	5.640.000,00	385.961,28	385.961,28	397.287,44
Ativo	5.640.000,00	5.640.000,00	385.961,28	385.961,28	397.287,44
Inativo	0,00	0,00	0,00	0,00	0,00
Pensionista	0,00	0,00	0,00	0,00	0,00
Para Cobertura de Déficit Atuarial	0,00	0,00	0,00	0,00	0,00
Em Regime de Débitos e Parcelamentos	0,00	0,00	0,00	0,00	0,00
Receita Patrimonial	0,00	0,00	0,00	0,00	0,00
Receita de Serviços	0,00	0,00	0,00	0,00	0,00
Outras Receitas Correntes	0,00	0,00	0,00	0,00	0,00
<b>RECEITAS DE CAPITAL ( IX )</b>	<b>0,00</b>	<b>0,00</b>	<b>0,00</b>	<b>0,00</b>	<b>0,00</b>
Alienação de Bens	0,00	0,00	0,00	0,00	0,00
Amortização de Empréstimos	0,00	0,00	0,00	0,00	0,00
Outras Receitas de Capital	0,00	0,00	0,00	0,00	0,00
<b>DEDUÇÕES DA RECEITA ( X )</b>	<b>0,00</b>	<b>0,00</b>	<b>0,00</b>	<b>0,00</b>	<b>0,00</b>
<b>TOTAL DAS RECEITAS INTRA-ORÇAMENTÁRIAS - RPPS ( XI ) = ( VIII-IX-X )</b>	<b>5.640.000,00</b>	<b>5.640.000,00</b>	<b>385.961,28</b>	<b>385.961,28</b>	<b>397.287,44</b>

DESPESAS INTRA-ORÇAMENTÁRIAS - RPPS	DOTAÇÃO INICIAL	DOTAÇÃO ATUALIZADA	DESPESAS LIQUIDADAS		
			No Bimestre	Até o Bimestre 2010	Até o Bimestre 2009
<b>ADMINISTRAÇÃO ( XII )</b>	<b>0,00</b>	<b>0,00</b>	<b>0,00</b>	<b>0,00</b>	<b>0,00</b>
Despesas Correntes	0,00	0,00	0,00	0,00	0,00
Despesas de Capital	0,00	0,00	0,00	0,00	0,00
<b>TOTAL DAS DESPESAS INTRA-ORÇAMENTÁRIAS - RPPS ( XIII ) = ( XII )</b>	<b>0,00</b>	<b>0,00</b>	<b>0,00</b>	<b>0,00</b>	<b>0,00</b>

**MUNICÍPIO DE TELÊMACO BORBA**  
**RELATÓRIO RESUMIDO DA EXECUÇÃO ORÇAMENTÁRIA**  
**DEMONSTRATIVO DO RESULTADO NOMINAL**  
**ORÇAMENTO FISCAL E DA SEGURIDADE SOCIAL**  
**JANEIRO A FEVEREIRO 2010 / BIMESTRE JANEIRO-FEVEREIRO**

RRE O - ANEXO VI (LRF, art 53, inciso III)

R\$ 1,00

ESPECIFICAÇÃO	SALDO		
	Em 31dez 2009 (a)	Em 31dez 2009 (b)	Em 28 Fev2010 (c)
DÍVIDA CONSOLIDADA (I)	25.020.633,46	25.020.633,46	24.362.887,73
Deduções (II)	14.956.848,83	14.956.848,83	14.683.781,18
Ativo Disponível	16.243.867,90	16.243.867,90	15.035.198,20
Haveres Financeiros	1.834,21	1.834,21	775,42
(-) Restos a Pagar Processados	1.288.853,28	1.288.853,28	352.192,44
DÍVIDA CONSOLIDADA LÍQUIDA (II)	10.063.784,63	10.063.784,63	9.679.106,55
RECEITA DE PRIVATIZAÇÕES (III)	0,00	0,00	0,00
PASSIVOS RECONHECIDOS (IV)	20.684.969,04	20.684.969,04	20.114.823,94
<b>DÍVIDA FISCAL LÍQUIDA (II + III - IV)</b>	<b>-10.621.184,41</b>	<b>-10.621.184,41</b>	<b>-10.435.717,39</b>

ESPECIFICAÇÃO	PERÍODO DE REFERÊNCIA	
	No Bimestre (c - b)	Até o Bimestre (c - a)
<b>RESULTADO NOMINAL</b>	<b>185.467,02</b>	<b>185.467,02</b>

DISCRIMINAÇÃO DA META FISCAL	VALOR
META DE RES NOMINAL FIXADA NO ANEXO DE METAS FISCAIS DALDO P/ EXERCÍCIO DE REFERÊNCIA	<b>-500.000,00</b>

**REGIME PREVIDENCIÁRIO**

ESPECIFICAÇÃO	SALDO		
	Em 31 Dez2009 (c)	Em 31 Dez2009 (c)	Em 28 Fev2010 (c)
DÍVIDA CONSOLIDADA PREVIDENCIÁRIA (VII)	5.383.715,66	5.383.715,66	5.383.715,66
DEDUÇÕES (VIII)	15.904.328,77	15.904.328,77	17.169.502,36
Ativo Disponível	13.589,56	13.589,56	191.294,89
Investimentos	15.889.923,64	15.889.923,64	16.977.391,90
Haveres Financeiros	815,57	815,57	815,57
(-) Restos a Pagar Processados	0,00	0,00	0,00
DÍVIDA CONSOLIDADA LÍQUIDA PREVIDENCIÁRIA (IX) = (VII - VIII)	-10.520.613,11	-10.520.613,11	-11.785.786,70
PASSIVOS RECONHECIDOS (X)	0,00	0,00	0,00
<b>DÍVIDA FISCAL LÍQUIDA PREVIDENCIÁRIA (XI) = (IX - X)</b>	<b>-10.520.613,11</b>	<b>-10.520.613,11</b>	<b>-11.785.786,70</b>

PAULO KOROVISKI  
CRC PR17882-O

CELSO ELLI BURAKOVSKI  
Controle Interno

EROS DANILO ARAÚJO  
Prefeito



**MUNICÍPIO DE TELÊMACO BORBA**  
**RELATÓRIO RESUMIDO DA EXECUÇÃO ORÇAMENTÁRIA**  
**DEMONSTRATIVO DO RESULTADO PRIMÁRIO**  
 ORÇAMENTO FISCAL E DA SEGURIDADE SOCIAL  
 JANEIRO A FEVEREIRO 2010 / BIMESTRE JANEIRO-FEVEREIRO

RREO - ANEXO VII (LRF, art 53, inciso III)

R\$ 1.00

RECEITAS FISCAIS	PREVISÃO ATUALIZADA	RECEITAS REALIZADAS		
		No Bimestre	Até o Bimestre 2010	Até o Bimestre 2009
<b>RECEITAS PRIMÁRIAS CORRENTES ( I )</b>	<b>90.788.000,00</b>	<b>13.080.794,94</b>	<b>13.080.794,94</b>	<b>11.578.348,88</b>
RECEITA TRIBUTÁRIA	15.675.000,00	1.742.940,74	1.742.940,74	1.581.317,00
IPTU	1.622.000,00	0,00	0,00	0,00
ISS	10.450.000,00	1.296.066,17	1.296.066,17	1.119.357,19
ITBI	447.000,00	9.791,62	9.791,62	58.103,85
IRRF	1.272.000,00	156.231,44	156.231,44	165.749,15
Outras Receitas Tributárias	1.884.000,00	280.851,51	280.851,51	238.106,81
RECEITA DE CONTRIBUIÇÃO	9.721.000,00	1.111.216,04	1.111.216,04	842.281,60
Receita Previdenciária	8.073.000,00	818.356,21	818.356,21	589.999,62
Outras Contribuições	1.648.000,00	292.859,83	292.859,83	252.281,98
RECEITA PATRIMONIAL LÍQUIDA	107.000,00	9.398,73	9.398,73	8.886,09
Receita Patrimonial	2.249.000,00	452.392,73	452.392,73	473.832,10
( - ) Aplicações Financeiras	2.142.000,00	442.994,00	442.994,00	464.946,01
TRANSFERÊNCIAS CORRENTES	60.923.000,00	9.669.700,56	9.669.700,56	8.642.916,59
FPM	18.070.000,00	3.160.210,57	3.160.210,57	2.410.721,13
ICMS	30.800.000,00	4.456.894,40	4.456.894,40	4.358.328,91
Convênios	0,00	0,00	0,00	0,00
Outras Transferências	12.053.000,00	2.052.595,59	2.052.595,59	1.873.866,55
DEMAIS RECEITAS CORRENTES	4.362.000,00	547.538,87	547.538,87	502.947,60
Dívida Ativa	2.083.000,00	207.079,15	207.079,15	210.894,43
Diversas Receitas Correntes	2.279.000,00	340.459,72	340.459,72	292.053,17
<b>RECEITAS DE CAPITAL (II)</b>	<b>5.000.000,00</b>	<b>0,00</b>	<b>0,00</b>	<b>360.927,32</b>
Operações de Crédito (III)	5.000.000,00	0,00	0,00	360.927,32
Amortização de Empréstimos (IV)	0,00	0,00	0,00	0,00
Receitas de Alienação de Ativos (V)	0,00	0,00	0,00	0,00
Transferências de Capital	0,00	0,00	0,00	0,00
Convênios	0,00	0,00	0,00	0,00
Outras Transferências de Capital	0,00	0,00	0,00	0,00
Outras Receitas de Capital	0,00	0,00	0,00	0,00
<b>RECEITAS PRIMÁRIAS DE DE CAPITAL (VI) = (II-III-IV-V)</b>	<b>0,00</b>	<b>0,00</b>	<b>0,00</b>	<b>0,00</b>
<b>RECEITA PRIMÁRIA TOTAL (VII) = (I+VI)</b>	<b>90.788.000,00</b>	<b>13.080.794,94</b>	<b>13.080.794,94</b>	<b>11.578.348,88</b>
DESPESAS FISCAIS	DOTAÇÃO ATUALIZADA	DESPESAS EMPENHADAS		
		No Bimestre	Até o Bimestre 2010	Até o Bimestre 2009
<b>DESPESAS CORRENTES (VIII)</b>	<b>74.993.929,40</b>	<b>12.714.455,66</b>	<b>12.714.455,66</b>	<b>11.060.550,93</b>
Pessoal e Encargos Sociais	43.542.000,00	6.725.092,59	6.725.092,59	6.581.323,58
Juros e Encargos da Dívida (IX)	246.000,00	86.277,46	86.277,46	84.580,66
Outras Despesas Correntes	31.205.929,40	5.903.085,61	5.903.085,61	4.394.646,69
<b>DESPESAS PRIMÁRIAS CORRENTES (X) = (VIII-IX)</b>	<b>74.747.929,40</b>	<b>12.628.178,20</b>	<b>12.628.178,20</b>	<b>10.975.970,27</b>
<b>DESPESAS DE CAPITAL (XI)</b>	<b>23.328.142,00</b>	<b>1.990.351,07</b>	<b>1.990.351,07</b>	<b>1.735.143,80</b>
Investimentos	20.420.142,00	1.332.605,34	1.332.605,34	1.124.470,65
Inversões Financeiras	0,00	0,00	0,00	0,00
Concessão de Empréstimos (XII)	0,00	0,00	0,00	0,00
Aquis de Título Cap já Integralizado (XIII)	0,00	0,00	0,00	0,00
Demais Inversões Financeiras	0,00	0,00	0,00	0,00
Amortização da Dívida (XIV)	2.908.000,00	657.745,73	657.745,73	610.673,15
<b>DESPESAS PRIMÁRIAS DE CAPITAL (XV) = (XI-XII-XIII-XIV)</b>	<b>20.420.142,00</b>	<b>1.332.605,34</b>	<b>1.332.605,34</b>	<b>1.124.470,65</b>
<b>RESERVA DE CONTIGÊNCIA (XVI)</b>	<b>786.000,00</b>	<b>0,00</b>	<b>0,00</b>	<b>0,00</b>
<b>RESERVA DO RPPS (XVII)</b>	<b>2.475.000,00</b>	<b>0,00</b>	<b>0,00</b>	<b>0,00</b>
<b>DESPESA PRIMÁRIA TOTAL (XVIII) = (X+XV+XVI+XVII)</b>	<b>98.429.071,40</b>	<b>13.960.783,54</b>	<b>13.960.783,54</b>	<b>12.100.440,92</b>
<b>RESULTADO PRIMÁRIO XIX = ( VII-XVIII)</b>	<b>-7.641.071,40</b>	<b>-879.988,60</b>	<b>-879.988,60</b>	<b>-522.092,04</b>
<b>SALDOS DE EXERCÍCIOS ANTERIORES</b>			<b>3.653.071,40</b>	
<b>DISCRIMINAÇÃO DA META FISCAL</b>			<b>VALOR</b>	
<b>META DE RESULTADO PRIMÁRIO FIXADA NO ANEXO DE METAS FISCAIS DA LDO P/ O EXERCÍCIO DE REFERÊNCIA</b>			<b>-3.097.000,00</b>	

Fonte: SISTEMA CONTÁBIL

**MUNICÍPIO DE TELÊMACO BORBA**  
RELATÓRIO RESUMIDO DA EXECUÇÃO ORÇAMENTÁRIA  
**DEMONSTRATIVO DOS RESTOS A PAGAR POR PODER E ORGÃO**  
ORÇAMENTOS FISCAL E DA SEGURIDADE SOCIAL  
JANEIRO A FEVEREIRO 2010 / BIMESTRE JANEIRO-FEVEREIRO

RREO - ANEXO IX (LRF, art. 53, inciso V)

R\$ 1,00

PODER/ORGÃO	RP PROCESSADOS					RP NÃO-PROCESSADOS			
	Inscritos		Cancelados	Pagos	A Pagar	Inscritos	Cancelados	Pagos	A Pagar
	Exercícios Anteriores	Em 31 de Dezembro 2008							
<b>RESTOS A PAGAR (EXCETO INTRA-ORÇAMENTÁRIOS) (I)</b>	0,00	1.288.853,28	0,00	936.660,84	352.192,44	3.036.410,35	17.098,89	1.504.356,08	1.514.955,38
EXECUTIVO	0,00	1.288.853,28	0,00	936.660,84	352.192,44	3.021.800,35	17.098,89	1.504.356,08	1.500.345,38
MUNICÍPIO DE TELÊMACO BORBA	0,00	1.288.853,28	0,00	936.660,84	352.192,44	3.021.800,35	17.098,89	1.504.356,08	1.500.345,38
FUNDO PREVIDENCIÁRIO DO MUNICÍPIO DE TELÊMACO BORBA	0,00	0,00	0,00	0,00	0,00	0,00	0,00	0,00	0,00
LEGISLATIVO	0,00	0,00	0,00	0,00	0,00	14.610,00	0,00	0,00	14.610,00
CÂMARA MUNICIPAL DE TELÊMACO BORBA	0,00	0,00	0,00	0,00	0,00	14.610,00	0,00	0,00	14.610,00
<b>RESTOS A PAGAR (INTRA-ORÇAMENTÁRIOS) (II)</b>	0,00	0,00	0,00	0,00	0,00	0,00	0,00	0,00	0,00
<b>TOTAL</b>	0,00	1.288.853,28	0,00	936.660,84	352.192,44	3.036.410,35	17.098,89	1.504.356,08	1.514.955,38

FONTE: SISTEMA DE CONTÁBIL

EROS DANILLO ARAÚJO  
Prefeito MunicipalPAULO KOROVSKI  
CRC PR 17882-OCELSE ELI BURAKOVSKI  
Controle Interno

**MUNICÍPIO DE TELÊMACO BORBA**  
RELATÓRIO RESUMIDO DA EXECUÇÃO ORÇAMENTÁRIA  
**DEMONSTRATIVO DAS RECEITAS E DESPESAS COM MANUTENÇÃO E DESENVOLVIMENTO DO ENSINO - MDE**  
ORÇAMENTOS FISCAL E DA SEGURIDADE SOCIAL  
JANEIRO A FEVEREIRO 2010 / BIMESTRE JANEIRO-FEVEREIRO

RREO - ANEXO X (Lei nº9.394/1996, art. 72)

R\$ 1,00

<b>RECEITAS DO ENSINO</b>					
RECEITA BRUTA DE IMPOSTOS	PREVISÃO INICIAL	PREVISÃO ATUALIZADA (a)	RECEITAS REALIZADAS		
			No Bimestre	Até o Bimestre (b)	% (c) = (b/a)x100
<b>1- RECEITAS DE IMPOSTOS</b>	15.705.000,00	15.705.000,00	1.596.472,13	1.596.472,13	10,17
1.1- Receita Resultante do Imposto sobre a Propriedade Predial e Territorial Urbana – IPTU	2.515.000,00	2.515.000,00	95.984,03	95.984,03	3,82
In posto sobre a Propriedade Predial e Territorial Urbana – IPTU	1.622.000,00	1.622.000,00	0,00	0,00	0,00
Multas, Juros de Mora e Outros Encargos do IPTU	25.000,00	25.000,00	46,79	46,79	0,19
Dívida Ativa do IPTU	625.000,00	625.000,00	87.793,22	87.793,22	14,05
Multas, Juros de Mora, Atualização Monetária e Outros Encargos da Dívida Ativa do IPTU	243.000,00	243.000,00	8.144,02	8.144,02	3,35
1.2- Receita Resultante do Imposto sobre Transmissão <i>Inter Vivos</i> – ITBI	448.000,00	448.000,00	10.077,75	10.077,75	2,25
In posto sobre Transmissão <i>Inter Vivos</i> – ITBI	447.000,00	447.000,00	9.791,62	9.791,62	2,19
Multas, Juros de Mora e Outros Encargos do ITBI	1.000,00	1.000,00	286,13	286,13	28,61
Dívida Ativa do ITBI	0,00	0,00	0,00	0,00	0,00
Multas, Juros de Mora, Atualização Monetária e Outros Encargos da Dívida Ativa do ITBI	0,00	0,00	0,00	0,00	0,00
1.3- Receita Resultante do Imposto sobre Serviços de Qualquer Natureza – ISS	11.470.000,00	11.470.000,00	1.334.178,91	1.334.178,91	11,63
In posto sobre Serviços de Qualquer Natureza – ISS	10.450.000,00	10.450.000,00	1.296.066,17	1.296.066,17	12,40
Multas, Juros de Mora e Outros Encargos do ISS	50.000,00	50.000,00	1.797,68	1.797,68	3,60
Dívida Ativa do ISS	920.000,00	920.000,00	28.898,29	28.898,29	3,14
Multas, Juros de Mora, Atualização Monetária e Outros Encargos da Dívida Ativa do ISS	50.000,00	50.000,00	7.416,77	7.416,77	14,83
1.4- Receita Resultante do Imposto de Renda Retido na Fonte – IRRF	1.272.000,00	1.272.000,00	156.231,44	156.231,44	12,28
In posto de Renda Retido na Fonte – IRRF	1.272.000,00	1.272.000,00	156.231,44	156.231,44	12,28
Multas, Juros de Mora e Outros Encargos do IRRF	0,00	0,00	0,00	0,00	0,00
Dívida Ativa do IRRF	0,00	0,00	0,00	0,00	0,00
Multas, Juros de Mora, Atualização Monetária e Outros Encargos da Dívida Ativa do IRRF	0,00	0,00	0,00	0,00	0,00
<b>2- RECEITAS DE TRANSFERÊNCIAS CONSTITUCIONAIS E LEGAIS</b>	54.556.000,00	54.556.000,00	8.433.599,60	8.433.599,60	15,46
2.1- Cota-Parte FPM	18.546.000,00	18.546.000,00	3.160.210,57	3.160.210,57	17,04
2.1.1- Parcela referente à CF art. 159, I, alínea b	18.070.000,00	18.070.000,00	3.160.210,57	3.160.210,57	17,51
2.1.2- Parcela referente à CF art. 159, I, alínea d	476.000,00	476.000,00	0,00	0,00	0,00
2.2- Cota-Parte ICMS	30.800.000,00	30.800.000,00	4.456.894,40	4.456.894,40	14,47
2.3- ICMS-Desoneração – L.C. nº87/1996	620.000,00	620.000,00	65.575,14	65.575,14	10,58
2.4- Cota-Parte IPI-Exportação	880.000,00	880.000,00	97.619,79	97.619,79	11,09
2.5- Cota-Parte ITR	210.000,00	210.000,00	417,93	417,93	0,20
2.6- Cota-Parte IPVA	3.500.000,00	3.500.000,00	652.881,77	652.881,77	18,65
2.7- Cota-Parte IGF-Ouro	0,00	0,00	0,00	0,00	0,00
<b>3- TOTAL DA RECEITA BRUTA DE IMPOSTOS (1 + 2)</b>	<b>70.261.000,00</b>	<b>70.261.000,00</b>	<b>10.030.071,73</b>	<b>10.030.071,73</b>	<b>14,28</b>
RECEITAS ADICIONAIS PARA FINANCIAMENTO DO ENSINO	PREVISÃO INICIAL	PREVISÃO ATUALIZADA (a)	RECEITAS REALIZADAS		
			No Bimestre	Até o Bimestre (b)	% (c) = (b/a)x100
<b>4- RECEITA DA APLICAÇÃO FINANCEIRA DE OUTROS RECURSOS DE IMPOSTOS VINCULADOS AO ENSINO</b>	235.000,00	235.000,00	9.651,93	9.651,93	4,11
<b>5- RECEITA DE TRANSFERÊNCIAS DO FNDE</b>	1.641.000,00	1.641.000,00	237.186,68	237.186,68	14,45
5.1- Transferências do Salário-Educação	1.200.000,00	1.200.000,00	237.186,68	237.186,68	19,77
5.2- Outras Transferências do FNDE	441.000,00	441.000,00	0,00	0,00	0,00
<b>6- TRANSFERÊNCIAS DE CONVÊNIO DESTINADAS A PROGRAMAS DE EDUCAÇÃO</b>	5.000,00	5.000,00	148,56	148,56	2,97
6.1- Transferências de Convênios	0,00	0,00	0,00	0,00	0,00
6.2- Aplicação Financeira dos Recursos de Convênios	5.000,00	5.000,00	148,56	148,56	2,97
<b>7- RECEITA DE OPERAÇÕES DE CRÉDITO DESTINADA À EDUCAÇÃO</b>	0,00	0,00	0,00	0,00	0,00
<b>8- OUTRAS RECEITAS DESTINADAS À EDUCAÇÃO</b>	0,00	0,00	0,00	0,00	0,00
<b>9- TOTAL DAS OUTRAS RECEITAS DESTINADAS AO ENSINO (4 + 5 + 6 + 7 + 8)</b>	<b>1.881.000,00</b>	<b>1.881.000,00</b>	<b>246.987,17</b>	<b>246.987,17</b>	<b>13,13</b>



## FUNDEB

RECEITAS DO FUNDEB	PREVISÃO INICIAL	PREVISÃO ATUALIZADA (a)	RECEITAS REALIZADAS		
			No Bimestre	Até o Bimestre (b)	% (c) = (b/a)x100
<b>10- RECEITAS DESTINADAS AO FUNDEB</b>	10.816.000,00	10.816.000,00	1.888.719,82	1.888.719,82	15,59
10.1- Cota-Parte FPM Destinada ao FUNDEB – (20% de 2.1)	3.614.000,00	3.614.000,00	632.042,07	632.042,07	17,49
10.2- Cota-Parte ICMS Destinada ao FUNDEB – (20% de 2.2)	6.160.000,00	6.160.000,00	891.378,85	891.378,85	14,47
10.3- ICMS-Desoneração Destinada ao FUNDEB – (20% de 2.3)	124.000,00	124.000,00	13.115,02	13.115,02	10,58
10.4- Cota-Parte IPI-Exportação Destinada ao FUNDEB – (20% de 2.4)	176.000,00	176.000,00	19.523,96	19.523,96	11,09
10.5- Cota-Parte ITR Destinada ao FUNDEB – (20% de 2.5)	42.000,00	42.000,00	83,57	83,57	0,20
10.6- Cota-Parte IPVA Destinada ao FUNDEB – (20% de 2.6)	700.000,00	700.000,00	130.576,15	130.576,15	18,65
<b>11- RECEITAS RECEBIDAS DO FUNDEB</b>	10.946.000,00	10.946.000,00	2.059.577,09	2.059.577,09	18,82
11.1- Transferências de Recursos do FUNDEB	10.816.000,00	10.816.000,00	2.044.650,38	2.044.650,38	18,90
11.2- Complementação da União ao FUNDEB	0,00	0,00	0,00	0,00	
11.3- Receita de Aplicação Financeira dos Recursos do FUNDEB	130.000,00	130.000,00	14.926,71	14.926,71	11,48
<b>12- RESULTADO LÍQUIDO DAS TRANSFERÊNCIAS DO FUNDEB (10.1 – 9)</b>	0,00	0,00	357.930,76	357.930,76	
<b>13- RESULTADO LÍQUIDO DA TRANSFERÊNCIA (11) &gt; 0 = ACRÉSCIMO RESULTANTE DAS</b>					357.930,76
<b>13- RESULTADO LÍQUIDO DA TRANSFERÊNCIA (11) &lt; 0 = DECRÉSCIMO RESULTANTE DAS</b>					0,00
DESPESAS DO FUNDEB	DOTAÇÃO INICIAL	DOTAÇÃO ATUALIZADA (d)	DESPESAS EMPENHADAS		
			No Bimestre	Até o Bimestre (e)	% (f) = (e/d)x100
<b>13- PAGAMENTO DOS PROFISSIONAIS DO MAGISTÉRIO</b>	7.010.000,00	7.010.000,00	963.363,46	963.363,46	13,74
13.1- Com Educação Infantil	652.000,00	652.000,00	79.961,84	79.961,84	12,26
13.2- Com Ensino Fundamental	6.358.000,00	6.358.000,00	883.401,62	883.401,62	13,89
<b>14- OUTRAS DESPESAS</b>	3.936.000,00	3.936.000,00	881.787,20	881.787,20	22,40
14.1- Com Educação Infantil	0,00	0,00	0,00	0,00	0,00
14.2- Com Ensino Fundamental	3.936.000,00	3.936.000,00	881.787,20	881.787,20	22,40
<b>15- TOTAL DAS DESPESAS DO FUNDEB (13 + 14)</b>	10.946.000,00	10.946.000,00	1.845.150,66	1.845.150,66	16,86
<b>DEDUÇÕES PARA FINS DE LIMITE DO FUNDEB PARA PAGAMENTO DOS PROFISSIONAIS DO MAGISTÉRIO</b>					<b>VALOR</b>
<b>16- RESTOS A PAGAR INSCRITOS NO EXERCÍCIO SEM DISPONIBILIDADE FINANCEIRA DE RECURSOS DO FUNDEB</b>					0,00
<b>17- DESPESAS CUSTEADAS COM O SUPERÁVIT FINANCEIRO, DO EXERCÍCIO ANTERIOR, DO FUNDEB</b>					0,00
<b>18- TOTAL DAS DEDUÇÕES CONSIDERADAS PARA FINS DE LIMITE DO FUNDEB (16 + 17)</b>					0,00
<b>19- MÍNIMO DE 60% DO FUNDEB NA REMUNERAÇÃO DO MAGISTÉRIO COM EDUCAÇÃO INFANTIL E ENSINO FUNDAMENTAL 1 ((13 – 18) / (11) x 100) %</b>					46,77
<b>CONTROLE DA UTILIZAÇÃO DE RECURSOS NO EXERCÍCIO SUBSEQUENTE</b>					<b>VALOR</b>
<b>20 – RECURSOS RECEBIDOS DO FUNDEB EM 2009 QUE NÃO FORAM UTILIZADOS</b>					754.587,88
<b>21 – DESPESAS CUSTEADAS COM O SALDO DO ITEM 20 ATÉ O 1º TRIMESTRE DE 2010*</b>					754.587,88

## MANUTENÇÃO E DESENVOLVIMENTO DO ENSINO – DESPESAS CUSTEADAS COM A RECEITA RESULTANTE DE IMPOSTOS E RECURSOS DO FUNDEB

RECEITAS COM AÇÕES TÍPICAS DE MDE	PREVISÃO INICIAL	PREVISÃO ATUALIZADA (a)	RECEITAS REALIZADAS		
			No Bimestre	Até o Bimestre (b)	% (c) = (b/a)x100
<b>22- IMPOSTOS E TRANSFERÊNCIAS DESTINADAS À MDE (25% de 3)*</b>	16.804.730,00	16.804.730,00	2.447.260,14	10.038.885,36	59,74
DESPESAS COM AÇÕES TÍPICAS DE MDE	DOTAÇÃO INICIAL	DOTAÇÃO ATUALIZADA (d)	DESPESAS EMPENHADAS		
			No Bimestre	Até o Bimestre (e)	% (f) = (e/d)x100
<b>23- EDUCAÇÃO INFANTIL</b>	4.649.000,00	4.823.529,00	827.467,78	827.467,78	17,15
23.1- Despesa Custeada com Recursos do FUNDEB	652.000,00	652.000,00	79.961,84	79.961,84	12,26
23.2- Despesa Custeada com Outros Recursos de Impostos	3.997.000,00	4.171.529,00	747.505,94	747.505,94	17,92
<b>24- ENSINO FUNDAMENTAL</b>	13.601.250,00	14.275.284,61	2.214.081,53	2.214.081,53	15,51
24.1- Despesa Custeada com Recursos do FUNDEB	10.294.000,00	10.838.034,61	1.765.188,82	1.765.188,82	16,29
24.2- Despesa Custeada com Outros Recursos de Impostos	3.307.250,00	3.437.250,00	448.892,71	448.892,71	13,06
25- ENSINO MÉDIO	0,00	0,00	0,00	0,00	0,00
26- ENSINO SUPERIOR	400.000,00	400.000,00	5.359,33	5.359,33	0,00
27- ENSINO PROFISSIONAL NÃO INTEGRADO AO ENSINO REGULAR	600.000,00	1.200.000,00	0,00	0,00	0,00
28- OUTRAS	0,00	0,00	0,00	0,00	0,00
<b>29- TOTAL DAS DESPESAS COM AÇÕES TÍPICAS DE MDE (23 + 24 + 25 + 26 + 27 + 28)</b>	19.250.250,00	20.698.813,61	3.046.908,64	3.046.908,64	14,72
<b>DEDUÇÕES CONSIDERADAS PARA FINS DE LIMITE CONSTITUCIONAL</b>					<b>VALOR</b>
30- PERDA NA TRANSFERÊNCIA DO FUNDEB					0,00
31- DESPESAS CUSTEADAS COM A COMPLEMENTAÇÃO DO FUNDEB NO EXERCÍCIO					158.431,04
32- RECEITA DE APLICAÇÃO FINANCEIRA DOS RECURSOS DO FUNDEB ATÉ O BIMESTRE = (50 h)					14.926,71
33- DESPESAS CUSTEADAS COM O SUPERÁVIT FINANCEIRO, DO EXERCÍCIO ANTERIOR, DO FUNDEB					754.587,88
34- DESPESAS CUSTEADAS COM O SUPERÁVIT FINANCEIRO, DO EXERCÍCIO ANTERIOR, DE OUTROS RECURSOS DE IMPOSTOS					357.313,31
35- RESTOS A PAGAR INSCRITOS NO EXERCÍCIO SEM DISPONIBILIDADE FINANCEIRA DE RECURSOS DE IMPOSTOS VINCULADOS AO ENSINO					0,00
36- CANCELAMENTO, NO EXERCÍCIO, DE RESTOS A PAGAR INSCRITOS COM DISPONIBILIDADE FINANCEIRA DE RECURSOS DE IMPOSTOS VINCULADOS AO ENSINO = (45 g)					128,77
<b>37- TOTAL DAS DEDUÇÕES CONSIDERADAS PARA FINS DE LIMITE CONSTITUCIONAL (30 + 31 + 32 + 33 + 34 + 35 + 36)</b>					1.285.387,71
<b>38- TOTAL DAS DESPESAS PARA FINS DE LIMITE ((23 + 24) – (37))</b>					1.756.161,60
<b>39- MÍNIMO DE 25% DAS RECEITAS RESULTANTES DE IMPOSTOS EM MDE5 ((38) / (3) x 100) %</b>					17,51

## OUTRAS INFORMAÇÕES PARA CONTROLE

OUTRAS DESPESAS CUSTEADAS COM RECEITAS ADICIONAIS PARA FINANCIAMENTO DO ENSINO	DOTAÇÃO INICIAL	DOTAÇÃO ATUALIZADA (d)	DESPESAS EMPENHADAS		
			No Bimestre	Até o Bimestre (e)	% (f) = (e/d)x100
40- DESPESAS CUSTEADAS COM A APLICAÇÃO FINANCEIRA DE OUTROS RECURSOS DE IMPOSTOS VINCULADOS AO ENSINO	0,00	0,00	0,00	0,00	0,00
41- DESPESAS CUSTEADAS COM A CONTRIBUIÇÃO SOCIAL DO SALÁRIO-EDUCAÇÃO	1.280.000,00	1.713.586,40	700.712,34	700.712,34	40,89
42- DESPESAS CUSTEADAS COM OPERAÇÕES DE CRÉDITO	0,00	0,00	0,00	0,00	0,00
43- DESPESAS CUSTEADAS COM OUTRAS RECEITAS PARA FINANCIAMENTO DO ENSINO	446.000,00	446.000,00	4.053,30	4.053,30	0,91
<b>44- TOTAL DAS OUTRAS DESPESAS CUSTEADAS COM RECEITAS ADICIONAIS PARA FINANCIAMENTO DO ENSINO (40 + 41 + 42 + 43)</b>	1.726.000,00	2.159.586,40	704.765,64	704.765,64	32,63
<b>45- TOTAL GERAL DAS DESPESAS COM MDE (29 + 44)</b>	20.976.250,00	22.858.400,01	3.751.674,28	3.751.674,28	16,41

RESTOS A PAGAR INSCRITOS COM DISPONIBILIDADE FINANCEIRA DE RECURSOS DE IMPOSTOS VINCULADOS AO ENSINO	SALDO ATÉ O BIMESTRE	CANCELADO EM 2010 (e)
46- RESTOS A PAGAR DE DESPESAS COM MDE	0,00	128,77
FLUXO FINANCEIRO DOS RECURSOS		VALOR
	FUNDEB (h)	FUNDEF
47- SALDO FINANCEIRO EM 31 DE DEZEMBRO DE 2008	1.147.368,59	0,00
48- (+) INGRESSO DE RECURSOS ATÉ O BIMESTRE	2.044.650,38	0,00
49- (-) PAGAMENTOS EFETUADOS ATÉ O BIMESTRE	1.608.554,99	0,00
50- (+) RECEITA DE APLICAÇÃO FINANCEIRA DOS RECURSOS ATÉ O BIMESTRE	14.926,71	0,00
51- (=) SALDO FINANCEIRO NO EXERCÍCIO ATUAL	1.598.390,69	0,00

## FONTE: SISTEMA CONTÁBIL

1 Limites mínimos anuais a serem cumpridos no encerramento do exercício.

2 Art. 21, § 2º, Lei 11.494/2007: "Até 5% dos recursos recebidos à conta dos Fundos, inclusive relativos à complementação de União recebidos nos termos do §1º do art. 87 desta Lei, poderão ser utilizados no 1º trimestre do exercício imediatamente subsequente, mediante abertura de crédito adicional".

3 Caput do art. 212 da CF/1988

4 Os valores referentes à parcela dos Restos a Pagar inscritos sem disponibilidade financeira vinculada à educação deverão ser informados somente no RREO do último bimestre do exercício.

5 Limites mínimos anuais a serem cumpridos no encerramento do exercício, no âmbito de atuação própria, conforme LDB, art. 11, V.

EROS DANILO ARAÚJO  
PrefeitoPAULO KOROVISKI  
CRC PR - 17882/O-0CELSO ELLI BURAKOVSKI  
Controle Interno

MUNICÍPIO DE TELÊMACO BORBA  
RELATÓRIO RESUMIDO DA EXECUÇÃO ORÇAMENTÁRIA  
DEMONSTRATIVO DA RECEITA DE IMPOSTOS E DAS DESPESAS PRÓPRIAS COM SAÚDE  
ORÇAMENTOS FISCAL E DA SEGURIDADE SOCIAL  
JANEIRO A FEVEREIRO 2010 / BIMESTRE JANEIRO-FEVEREIRO

RREO - ANEXO XVI (ADCT, art. 77)

R\$ 1,00

RECEITAS	PREVISÃO INICIAL	PREVISÃO ATUALIZADA (a)	RECEITAS REALIZADAS	
			Até o Bimestre (b)	% (b/a)
<b>RECEITAS DE IMPOSTOS E TRANSFERÊNCIAS CONSTITUCIONAIS E LEGAIS (I)</b>	69.785.000,00	69.785.000,00	10.030.071,73	14,37
Impostos	13.791.000,00	13.791.000,00	1.462.089,23	10,60
Multas, Juros de Mora e Dívida Ativa dos Impostos	1.914.000,00	1.914.000,00	134.382,90	7,02
Receitas de Transferências Constitucionais e Legais	54.080.000,00	54.080.000,00	8.433.599,60	15,59
Da União	18.900.000,00	18.900.000,00	3.226.203,64	17,07
Do Estado	35.180.000,00	35.180.000,00	5.207.395,96	14,80
<b>TRANSFERÊNCIA DE RECURSOS DO SISTEMA ÚNICO DE SAÚDE-SUS (II)</b>	3.883.000,00	3.883.000,00	414.859,75	10,68
Da União para o Município	3.071.000,00	3.071.000,00	355.477,84	11,58
Do Estado para o Município	150.000,00	150.000,00	0,00	0,00
Demais Municípios para o Município	0,00	0,00	0,00	0,00
Outras Receitas do SUS	662.000,00	662.000,00	59.381,91	0,00
<b>RECEITAS DE OPERAÇÕES DE CRÉDITO VINCULADAS À SAÚDE (III)</b>	0,00	0,00	0,00	0,00
<b>OUTRAS RECEITAS ORÇAMENTÁRIAS</b>	25.748.000,00	25.748.000,00	3.567.802,10	13,86
<b>(-) DEDUÇÃO PARA O FUNDEB</b>	10.816.000,00	10.816.000,00	1.686.719,62	15,59
<b>TOTAL</b>	<b>88.600.000,00</b>	<b>88.600.000,00</b>	<b>12.326.013,96</b>	<b>13,91</b>

DESPESAS COM SAÚDE (Por Grupo de Natureza da Despesa)	DOTAÇÃO INICIAL	DOTAÇÃO ATUALIZADA (c)	DESPESAS EMPENHADAS	
			Até o Bimestre (d)	% (d/c)
<b>DESPESAS CORRENTES</b>	13.722.750,00	13.762.750,00	2.900.072,65	21,07
Pessoal e Encargos Sociais	9.999.000,00	9.999.000,00	1.973.825,51	19,74
Juros e Encargos da Dívida	0,00	0,00	0,00	0,00
Outras Despesas Correntes	3.723.750,00	3.763.750,00	926.247,14	24,61
<b>DESPESAS DE CAPITAL</b>	1.021.000,00	1.021.000,00	29.873,69	2,93
Investimentos	1.021.000,00	1.021.000,00	29.873,69	2,93
Inversões Financeiras				
Amortização da Dívida				
<b>TOTAL (IV)</b>	<b>14.743.750,00</b>	<b>14.783.750,00</b>	<b>2.929.946,34</b>	<b>19,82</b>

DESPESAS PRÓPRIAS COM AÇÕES E SERVIÇOS DE SAÚDE	DOTAÇÃO INICIAL	DOTAÇÃO ATUALIZADA	DESPESAS EMPENHADAS	
			Até o Bimestre (e)	% (e/desp.saúde)
<b>DESPESAS COM SAÚDE</b>	14.743.750,00	14.783.750,00	2.929.946,34	100,00
(-) DESPESAS COM INATIVOS E PENSIONISTAS				
(-) DESPESAS CUSTEADAS COM OUTROS RECURSOS VINCULADOS À SAÚDE	3.661.000,00	3.661.000,00	462.932,05	15,80
Recursos de Transferências do Sistema Único de Saúde - SUS	3.661.000,00	3.661.000,00	410.823,76	14,02
Recursos de Operações de Crédito			0,00	0,00
Outros Recursos			52.108,29	1,78
(-) R P INSCRITOS NO EXERCÍCIO SEM DISPONIBILIDADE FINANCEIRA VINCULADA DE RECURSOS PRÓPRIOS			0,00	0,00
<b>TOTAL DAS DESPESAS PRÓPRIAS COM AÇÕES E SERVIÇOS DE SAÚDE (V)</b>	<b>11.082.750,00</b>	<b>11.122.750,00</b>	<b>2.467.014,29</b>	<b>84,20</b>
<b>CONTROLE DE RESTOS A PAGAR VINCULADOS À SAÚDE</b>	<b>RESTOS A PAGAR INSCRITOS COM DISPONIBILIDADE FINANCEIRA DE RECURSOS PRÓPRIOS VINCULADOS</b>			

INSRITOS EM EXERCÍCIOS ANTERIORES	Inscritos em 31/12/2009	Cancelados em 2010 (VI)		
<b>RP DE DESPESAS PRÓPRIAS COM AÇÕES E SERVIÇOS DE SAÚDE</b>	237.429,22	1.900,00		
<b>PARTICIPAÇÃO DAS DESPESAS COM AÇÕES E SERVIÇOS PÚBLICOS DE SAÚDE NA RECEITA DE IMPOSTOS E TRANSFERÊNCIAS CONSTITUCIONAIS E LEGAIS - LIMITE CONSTITUCIONAL 15% [(V - VI) / D]</b>				
		24,58		
DESPESAS COM SAÚDE (Por Subfunção)	DOTAÇÃO INICIAL	DOTAÇÃO ATUALIZADA	DESPESAS EMPENHADAS	
			Até o Bimestre (i)	% (j) total (j)
Atenção Básica	14.076.750,00	14.076.750,00	2.840.073,97	96,93
Assistência Hospitalar e Ambulatorial	0,00	0,00	0,00	0,00
Suporte Profilático e Terapêutico				
Vigilância Sanitária	382.000,00	382.000,00	49.091,72	1,68
Vigilância Epidemiológica	285.000,00	325.000,00	40.780,65	1,39
Alimentação e Nutrição				
Outras Subfunções	0,00	0,00	0,00	0,00
<b>TOTAL</b>	<b>14.743.750,00</b>	<b>14.783.750,00</b>	<b>2.929.946,34</b>	<b>100,00</b>

Fonte: SISTEMA CONTÁBIL

EROS DANILO ARAÚJO  
PrefeitoPAULO KOROVSKI  
CRC FR 17882/O-0CELSO ELLI BURAKOVSKI  
Controle Interno

**MUNICÍPIO DE TELÊMACO BORBA**  
RELATÓRIO RESUMIDO DA EXECUÇÃO ORÇAMENTÁRIA  
**DEMONSTRATIVO DAS PARCERIAS PÚBLICO-PRIVADAS**  
ORÇAMENTOS FISCAL E DA SEGURIDADE SOCIAL  
JANEIRO A FEVEREIRO 2010 / BIMESTRE JANEIRO-FEVEREIRO

RREO - Anexo XVII (Lei nº 11.079, de 30.12.2004, arts. 22, 25 e 28)

R\$ 1,00

ESPECIFICAÇÃO	SALDO TOTAL EM 31 DE DEZEMBRO DO EXERCÍCIO ANTERIOR (a)	REGISTROS EFETUADOS EM 2010		SALDO TOTAL (c) = (a + b)
		No bimestre	Até o bimestre (b)	
<b>TOTAL DE ATIVOS</b>				0
Direitos Futuros				
Ativos Contabilizados na SPE				
Contrapartida para Provisões de PPP				
<b>TOTAL DE PASSIVOS (I)</b>				0
Obrigações Não Relacionadas a Serviços				
Contrapartida para Ativos da SPE				
Provisões de PPP				
<b>GARANTIAS DE PPP (II)</b>				0
<b>SALDO LÍQUIDO DE PASSIVOS DE PPP (III) = (I - II)</b>				0
<b>PASSIVOS CONTINGENTES</b>				0
Contraprestações Futuras				
Riscos Não Provisionados				
Outros Passivos Contingentes				
<b>ATIVOS CONTINGENTES</b>				0
Serviços Futuros				
Outros Ativos Contingentes				

DESPESAS DE PPP	EXERCÍCIO ANTERIOR	EXERCÍCIO CORRENTE	2011	2012	2013	2014	2014	2015	2016	2017	2018
		2010									
Do Ente Federado	0	0	0	0	0	0	0	0	0	0	0
Das Entidades Não-Dependentes	0	0	0	0	0	0	0	0	0	0	0
<b>TOTAL DAS DESPESAS</b>	0	0	0	0	0	0	0	0	0	0	0
<b>RECEITA CORRENTE LÍQUIDA (RCL)</b>											
<b>TOTAL DAS DESPESAS / RCL (%)</b>	0	0	0	0	0	0	0	0	0	0	0

**Nota: O Município não realizou PPP**

FONTE: SISTEMA CONTÁBIL

EROS DANILO ARAÚJO

PAULO KOROVSKI  
CRC FR 17882/O-0CELSO ELLI BURAKOVSKI  
Controle Interno

## TERMO DE RATIFICAÇÃO

PROCESSO DE INEXIGIBILIDADE Nº: 01/2010

OBJETO: Aquisição de placa base para central CORP 16000

CONTRATADA: DIGICOM COMÉRCIO DE APARELHOS TELEFÔNICOS LTDA

CNPJ: 09.154.138/0001-10

VALOR: R\$ 860,00 (oitocentos e sessenta reais)

CONDIÇÃO DE PAGAMENTO: em até 10 dias úteis após a entrega da Nota Fiscal.

DOTAÇÃO ORÇAMENTÁRIA: 33.90.30.30.00 – Material para Comunicações

Fica declarada a Inexigibilidade de Licitação para a despesa acima especificada, com fundamento no inciso I do artigo 25 da Lei 8.666/93, e em consonância com o contido no referido processo e Parecer Jurídico acostado aos autos, bem como observando ao contido no art. 26 do mesmo Diploma Legal.

CÂMARA MUNICIPAL DE TELÊMACO BORBA, ESTADO DO PARANÁ, em 22 de fevereiro de 2010.

APARECIDA DE F. R. FRAZA  
PresidenteTHIAGO ROBERTO LOPES  
Secretário de Administração

**MUNICÍPIO DE TELÊMACO BORBA**  
**DEMONSTRATIVO SIMPLIFICADO DO RELATÓRIO RESUMIDO DA EXECUÇÃO ORÇAMENTÁRIA**  
**ORÇAMENTOS FISCAL E DA SEGURIDADE SOCIAL**  
**JANEIRO A FEVEREIRO 2010 / BIMESTRE JANEIRO-FEVEREIRO**

RREO - Anexo XVIII (LRF, Art. 48)

R\$ 1,00

<b>BALANÇO ORÇAMENTÁRIO - RECEITAS</b>		No bimestre		Até o Bimestre	
Previsão Inicial da Receita		97.930.000,00		97.930.000,00	
Previsão Atualizada da Receita		97.930.000,00		97.930.000,00	
Receitas Realizadas		13.523.788,94		13.523.788,94	
Saldos de Exercícios Anteriores (Utilizados para Créditos Adicionais)		3.653.071,40		3.653.071,40	
Deficit Orçamentário		0,00		0,00	
<b>BALANÇO ORÇAMENTÁRIO - DESPESAS</b>		No bimestre		Até o Bimestre	
Dotação Inicial		97.930.000,00		86.460.000,00	
Dotação Atualizada		101.583.071,40		101.366.149,75	
Despesas Empenhadas		14.704.806,73		14.704.806,73	
Despesas Liquidadas		11.439.688,59		11.439.688,59	
Superavit Orçamentário		2.084.100,35		2.084.100,35	
<b>DESPESAS POR FUNÇÃO/ SUBFUNÇÃO</b>		No bimestre		Até o Bimestre	
Despesas Empenhadas		14.704.806,73		14.704.806,73	
Despesas Liquidadas		11.439.688,59		11.439.688,59	
<b>RECEITA CORRENTE LÍQUIDA - RCL</b>				Até o Bimestre	
Receita Corrente Líquida				75.133.403,30	
<b>RECEITAS/ DESPESAS DOS REGIMES DE PREVIDÊNCIA</b>		No bimestre		Até o Bimestre	
<b>Regime Próprio de Previdência Social dos Servidores Públicos</b>					
Receitas Previdenciárias (III)		1.197.774,98		1.197.774,98	
Despesas Previdenciárias (IV)		802.201,26		802.201,26	
Resultado Previdenciário (III - IV)		395.573,72		395.573,72	
<b>RESULTADOS NOMINAL E PRIMÁRIO</b>		Meta Fixada no Anexo de Metas Fiscais da LDO (a)	Resultado Apurado até o bimestre (b)	% em Relação à Meta (b/a)	
Resultado Nominal		-500.000,00	185.467,02		-37,09
Resultado Primário		-3.097.000,00	-879.988,60		28,41
<b>MOVIMENTAÇÃO DOS RESTOS A PAGAR</b>		Inscrição	Cancelamento até o bimestre	Pagamento até o bimestre	Saldo
<b>POR PODER E MINISTÉRIO PÚBLICO</b>					
<b>RESTOS A PAGAR PROCESSADOS</b>					
Poder Executivo	1.288.853,28	0,00	936.660,84	352.192,44	
Poder Legislativo	0,00	0,00	0,00	0,00	
<b>RESTOS A PAGAR NÃO-PROCESSADOS</b>					
Poder Executivo	3.021.800,35	17.098,89	1.504.356,08	1.500.345,38	
Poder Legislativo	0,00	0,00	0,00	0,00	
<b>TOTAL</b>	4.310.653,63	17.098,89	2.441.016,92	1.852.537,82	
<b>DESPESAS COM MANUTENÇÃO E DESENVOLVIMENTO DO ENSINO - MDE</b>		Valor apurado até o bimestre	Limites Constitucionais Anuais		
Mínimo Anual de 25% dos Impostos na Manutenção e Desenvolvimento do Ensino - MDE	1.756.161,60	% Mínimo a Aplicar no Exercício	25%		17,51
Mínimo Anual de 60% do FUNDEB na Remuneração dos Professores do Ensino Básico	963.363,46	60%		46,77	
<b>RECEITAS DE OPERAÇÕES DE CRÉDITO E DESPESAS DE CAPITAL</b>		Valor apurado até o bimestre		Saldo a Realizar	
Receita de Operação de Crédito		0,00		0,00	
Despesa de Capital Líquida		0,00		0,00	
<b>PROJEÇÃO ATUARIAL DOS REGIMES DE PREVIDÊNCIA</b>		Exercício em Referência	10º Exercício	20º Exercício	35º Exercício
<b>Regime Próprio de Previdência Social dos Servidores Públicos</b>					
Receitas Previdenciárias (III)	0,00	0,00	0,00	0,00	0,00
Despesas Previdenciárias (IV)	0,00	0,00	0,00	0,00	0,00
Resultado Previdenciário (III - IV)	0,00	0,00	0,00	0,00	0,00
<b>RECEITA DA ALIENAÇÃO DE ATIVOS E APLICAÇÃO DOS RECURSOS</b>		Valor apurado até o bimestre		Saldo a Realizar	
Receita de Capital Resultante da Alienação de Ativos		0,00		0,00	
Aplicação dos Recursos da Alienação de Ativos		0,00		0,00	
<b>DESPESAS COM AÇÃO DE SERVIÇOS PÚBLICOS DE SAÚDE</b>		Valor apurado até o bimestre	Limite Constitucional Anual		
Despesas Próprias com Ações e Serviços Públicos de Saúde	2.467.014,29	% Mínimo a Aplicar no Exercício	15%		24,58

Fonte: SISTEMA CONTÁBIL

EROS DANILO ARAÚJO  
Prefeito

PAULO KOROVISKI  
CRC PR. 17882/O-0

CEL SOELLI BURAKOVSKI  
Controle Interno

# BOLETIM OFICIAL ON-LINE

[www.http://www.pmtb.pr.gov.br](http://www.pmtb.pr.gov.br)

**PREFEITURA MUNICIPAL**  
**42 3271-1000**  
**COMUNICAÇÃO SOCIAL**  
**42 3271-1090/3271-1091**  
**OUVIDORIA MUNICIPAL**  
**0800 42-2030**

# OUVIDORIA MUNICIPAL

## INFORMAÇÕES RECLAMAÇÕES SUGESTÕES

# 0800 42 2030

**RELATÓRIO DE GESTÃO DO FUNDO MUNICIPAL DOS DIREITOS DA CRIANÇA E DO ADOLESCENTE**

**1. IDENTIFICAÇÃO DO ÓRGÃO GESTOR MUNICIPAL DA POLÍTICA SOCIAL DE ATENDIMENTO À CRIANÇA E AO ADOLESCENTE:**

Órgão: Secretaria Municipal de Ação Social  
 Nome do Gestor: Rita Mara de Paula Araújo  
 Endereço: Avenida Samuel Klabin, nº 725 – Centro  
 Horário de Funcionamento: das 08h00min às 11h30min – das 13h00min às 17h30min  
 Fone: (42) 3904-1560 Fax: (42) 3904-1560 E-mail: [acaosocial@telemacoborba.pr.gov.br](mailto:acaosocial@telemacoborba.pr.gov.br)

**2. PROGRAMAS E ENTIDADES MUNICIPAIS QUE EXECUTAM AS POLÍTICAS SOCIAIS DE ATENDIMENTO À CRIANÇA E AO ADOLESCENTE:**

**2.1. Casas Lares e Abrigos Transitórios:**

O Município de Telêmaco Borba conta com quatro entidades de cunho governamental, as quais apresentam em sua essência de trabalho o acolhimento institucional de crianças e adolescentes, que estiverem desassistidos e/ou expostos a situações adversas de risco pessoal, domiciliar e emocional, entre outras situações que caracterizem violação de direitos, encaminhados sob Medida de Proteção pela Vara da Infância e Juventude, Ministério Público ou Conselho Tutelar. As entidades têm por finalidade ofertar às crianças e aos adolescentes um atendimento adequado e personalizado, oportunizando integração social e promovendo um ambiente o mais próximo possível de um contexto familiar, como também, propiciar orientação, apoio e acompanhamento temporário tanto às crianças e aos adolescentes, quanto as suas respectivas famílias, cumprindo as determinações do art. 90 do Estatuto da Criança e do Adolescente - ECA.

Ressaltamos que tanto Casas Lares quanto Abrigos Transitórios possuem registro junto ao Conselho Municipal dos Direitos da Criança e do Adolescente.

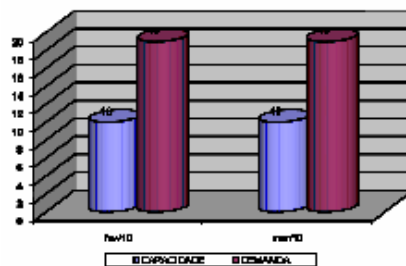
Em se tratando da Equipe Técnica, as entidades municipais acima citadas possuem em caráter exclusivo uma psicóloga e uma assistente social. Com relação ao atendimento psicológico, este é realizado semanalmente, nas dependências de cada entidade, através de atendimentos individuais e grupais com as crianças, bem como, com seus familiares também de semanalmente. No que se refere ao acompanhamento social, além do atendimento individual, encaminhamentos direcionados a rede de atendimento, arquivo de cada criança, entre outros, também é realizado acompanhamento com cada família, através de visitas domiciliares, orientações, encaminhamentos, entre outros.

**Casas Lares**

A Casa Lar Vida Nova (Casa Lar I) encontra-se localizada na Avenida Eliomar Meira Xavier, nº 453, Centro, do Município de Telêmaco Borba, apresentando como CEP: 84.261 – 040 e telefone nº 42 – 39041568. Esta se trata de uma entidade municipal, mantida pela Prefeitura Municipal de Telêmaco Borba, através da Secretaria Municipal de Ação Social via Divisão de Atendimento ao Menor.

MÊS	CAPACIDADE	DEMANDA ATENDIDA
FEVEREIRO 2010	10 crianças	19 crianças
MARÇO 2010	10 crianças	19 crianças

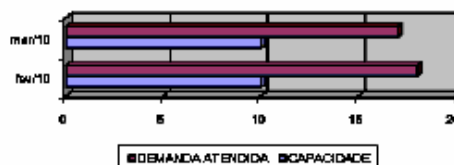
**CASA LAR VIDA NOVA (Casa Lar I)**



A Casa Lar Novo Amanhã (Casa Lar II) encontra-se localizada na Rua Alameda Oswaldo Cruz, nº 230, bairro São Roque, do Município de Telêmaco Borba, apresentando como CEP: 84.265 – 250 e telefone nº 42 – 39041567, sendo esta também uma entidade municipal, mantida pela Prefeitura Municipal de Telêmaco Borba, através da Secretaria Municipal de Ação Social via Divisão de Atendimento ao Menor.

MÊS	CAPACIDADE	DEMANDA ATENDIDA
FEVEREIRO 2010	10 crianças	18 crianças
MARÇO 2010	10 crianças	17 crianças

**CASA LAR NOVO AMANHÃ (Casa Lar II)**

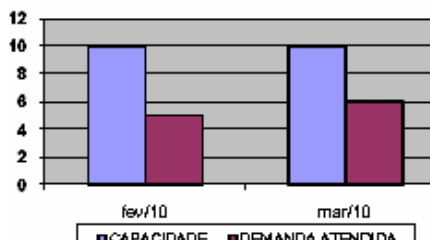


**Público Alvo:** as Casas Lares atendem crianças na faixa etária de 0 (zero) à 11 (onze) anos, 11 (onze) meses e 30 (trinta) dias e cada entidade possui capacidade para atendimento de 10 (dez) crianças.

**Abrigos Transitórios**  
O Abrigo Transitório Masculino encontra-se localizado na Rua San Martin, s/n, Bairro São Silvestre, do Município de Telêmaco Borba, apresentando como CEP: 84.270 – 120 e telefone nº 42 – 39041566. Esta se trata de uma entidade municipal, mantida pela Prefeitura Municipal de Telêmaco Borba, através da Secretaria Municipal de Ação Social via Divisão de Atendimento ao Menor.

MÊS	CAPACIDADE	DEMANDA ATENDIDA
FEVEREIRO 2010	10 a dole scentes	5 a dole scentes
MARÇO 2010	10 a dole scentes	6 a dole scentes

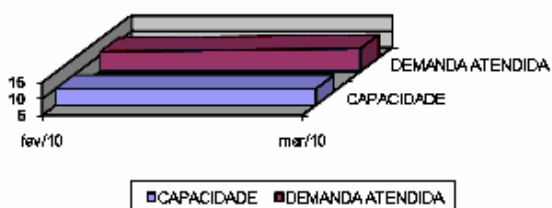
**ABRIGO TRANSITÓRIO MASCULINO**



O Abrigo Transitório Feminino encontra-se localizado na Rua Minas Gerais, s/n, Bairro Cem Casas, apresentando como CEP: 84.264 – 370 e telefone nº 42 – 39041565, sendo esta também uma entidade municipal, mantida pela Prefeitura Municipal de Telêmaco Borba, através da Secretaria Municipal de Ação Social via Divisão de Atendimento ao Menor.

MÊS	CAPACIDADE	DEMANDA ATENDIDA
FEVEREIRO 2010	10 a dole scentes	11 a dole scentes
MARÇO 2010	10 a dole scentes	12 a dole scentes

**ABRIGO TRANSITÓRIO FEMININO**



**Público Alvo:** os Abrigos Transitórios atendem adolescentes de 12 (doze) anos a 17 (dezesete) anos, durante o prazo máximo de 11 (onze) meses e 30 (trinta) dias.

**2.2. Programa Liberdade Cidadã:**  
Diante da demanda de adolescente em conflito com a lei no Município de Telêmaco Borba e considerando às orientações da deliberação 18/2007 no que se refere à implementação do Programa Liberdade Cidadã, entendeu-se de fundamental importância à articulação das ações voltadas às Medidas Socioeducativas, visando, sobretudo cumprir com as determinações do Sistema Nacional Socioeducativo SINASE que preconiza o cumprimento de Medidas Socioeducativas em meio aberto. Sendo assim, em junho do ano de 2008 foram iniciados os trabalhos do Programa Liberdade Cidadã, contando como Equipe Técnica uma psicóloga e uma pedagoga, tendo referência para atendimento dos adolescentes, um escritório localizado junto à Secretaria Municipal de Ação Social.

Atualmente a Equipe Técnica do Programa dispõe de uma profissional da área de Psicologia e de uma profissional da área de Serviço Social.  
No que se refere ao trabalho relacionado à execução das Medidas Socioeducativas de Prestação de Serviço à Comunidade e Liberdade Assistida, são desenvolvidas atividades voltadas à inclusão do adolescente na prestação de trabalho / atividade em Entidades Governamentais, Organizações Não-Governamental, ampliadas a partir da formação de parcerias, que se comprometem com a acolhida, acompanhamento e supervisão do adolescente no local do cumprimento da medida, juntamente com o monitoramento realizado pela Equipe Técnica.

Quanto à Liberdade Assistida, as atividades realizadas são voltadas ao desenvolvimento de ações socioeducativas, através de formação de grupos familiares e, ainda, a realização de atividades de inserção do adolescente ao ensino formal, primando pela escolarização e pelas atividades socioeducativas em geral.

Os adolescentes inseridos em LA e/ou PSC, são submetidos à avaliação social e psicológica, considerando suas peculiaridades e a partir disso é traçada a forma do atendimento do adolescente e sua família, que poderá ser individual e/ou em grupo.

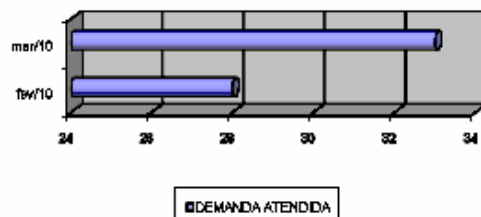
A Equipe deste Programa emprega uma metodologia de trabalho em rede e parcerias, tendo em vista a necessidade de articular as diferentes iniciativas governamentais e não-governamentais que buscam atender as necessidades de famílias vulnerabilizadas e/ou em conflitos familiares. Dessa forma, além de incentivar um trabalho com as famílias no espaço institucional de atenção ao adolescente em conflito com a lei (através de grupos de reflexão, dinâmicas de grupos e vivências, orientações individuais e grupais) os profissionais envolvidos também encaminham as famílias dos adolescentes para outras instituições que atendem as necessidades que não podem ser sanadas no espaço institucional.

Através dos dados levantados na entrevista e do plano de atendimento personalizado os adolescentes são encaminhados para: grupos terapêuticos, atendimentos individuais, encaminhados para cursos e atividades de interesse como esporte, lazer, atividades culturais. Nas atividades individuais e grupais os adolescentes participam de ações que visam o resgate de valores humanos e sociais, auto-estima, autoconfiança, aceitação, convivência familiar e comunitária e valorização da vida.

Demanda de Adolescentes atendidos:

MÊS	DEMANDA ATENDIDA
FEVEREIRO 2010	23 a dole scentes
MARÇO 2010	33 a dole scentes

**PROGRAMA LIBERDADE CIDADÃ**



**Público Alvo:** São adolescentes em conflito com Lei, encaminhados pela Vara da Infância e Juventude da Comarca de Telêmaco Borba, para o cumprimento de Medida Socioeducativa de Prestação de Serviço à Comunidade e Liberdade Assistida. As famílias dos adolescentes também são inseridas em atendimentos e acompanhamentos realizados pela Equipe Técnica.

**2.3. Programa Adolescente Cidadã:**  
O Programa Adolescente Cidadã foi objeto de execução do Termo de Convênio nº 125/2005, referente aos recursos do FIA Estadual/2005. Inaugurado no dia 16/04/2008 e que iniciou suas atividades no dia 21/05/2008, a princípio com seis adolescentes, oriundas do Abrigo Transitório Feminino do Município de Telêmaco Borba.

O referido Programa tem sua Sede localizada na Rua Bandeira, s/n - Jardim Bandeirantes, tem por objetivo atender adolescentes do sexo feminino que tiveram seus direitos violados, encaminhadas pela Vara da Infância e Juventude, pelo Ministério Público e Conselho Tutelar. Caracteriza-se e/ou desenvolve-se nos moldes de um contrato, ou seja, as adolescentes encaminhadas permanecem meio período na escola e meio período no programa.

Para responder a finalidade e garantir as alternativas de inclusão disponibilizamos estrutura física adequada para o funcionamento do Programa, bem como, disponibilizamos aos adolescentes acompanhamento social e atendimento psicológico.

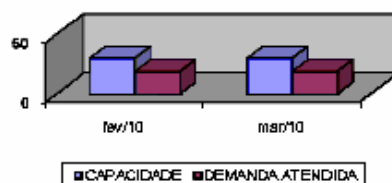
No que se refere às atividades realizadas, informamos que no período em as adolescentes se encontram no Programa, as mesmas desenvolvem atividades relacionadas a trabalhos manuais, tais como, pintura em tecido, bordado, crochê, tricô, biscuit, entre outros, também recebem reforço escolar, realizando deveres escolares e estudando para provas.

Destacamos ainda, que no Programa as adolescentes assistem a oficinas de culinária alternativa, realizada por profissional da área de Nutrição disponibilizada pela Secretaria Municipal de Ação Social, que também realiza orientações e acompanhamento as mesmas.

No período em que estão na entidade as adolescentes recebem duas refeições diárias, ou seja, café da manhã e almoço, considerando o período matutino e, em se tratando do período vespertino, recebem almoço e lanche da tarde.

MÊS	CAPACIDADE	DEMANDA ATENDIDA
FEVEREIRO 2010	30 a dole scentes	19 a dole scentes
MARÇO 2010	30 a dole scentes	19 a dole scentes

**PROGRAMA ADOLESCENTE CIDADÃ**



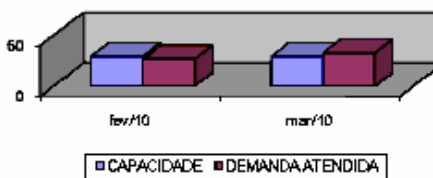
**Público Alvo:** a execução do Programa Adolescente Cidadã tem como destinatários adolescentes do gênero feminino, segmento de 13 a 17 anos, vítimas de violência estrutural e negligência, encaminhadas pela Vara da Infância e Juventude, pelo Ministério Público e Conselho Tutelar.

**2.4. Programa de Promoção e Apoio à Família:**  
O Programa de Promoção e Apoio à Família iniciou suas atividades no ano de 2003, seguindo a linha de proteção à infância e adolescência prevista no Estatuto da Criança e do Adolescente – ECA e atendendo famílias de crianças e adolescentes abrigados em Entidades do Município ou de crianças e adolescente em situação de risco de abrigamento, no sentido de orientá-las quanto a sua função na busca do resgate do compromisso e da responsabilidade no ato de educar. O referido programa é executado em espaços da Secretaria Municipal de Ação Social e está sob a coordenação da Equipe Técnica das Casas Lares e Abrigos Transitórios do Município, composta por duas Assistentes Sociais e duas Psicólogas.

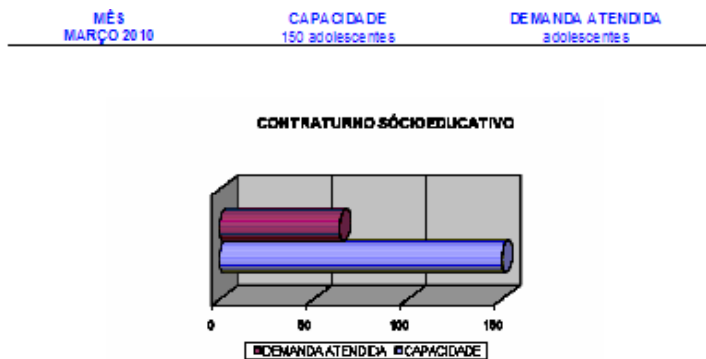
Constitui-se basicamente no tripé:  
- Promoção da família em nível comunitário, através de atividades socioeducativas para vida familiar;  
- Atendimento individual às famílias em situação de vulnerabilidade social e de encaminhamento para ajuda material em outras instancias;  
- Espaço para a reflexão e troca de experiências entre famílias inseridas no Programa.  
O Programa de Promoção e Apoio à Família tem como objetivo orientar, estimular e apoiar a família, conforme suas particularidades, visando à reestruturação dos vínculos familiares. Através do referido Programa as famílias participam de reuniões mensais onde são promovidas ações socioeducativas com a finalidade de orientação voltada a temáticas importantes para o cotidiano das famílias e de intensificação de conhecimento a partir da troca de vivências e experiências entre os participantes. As famílias também recebem atendimento psicológico individual semanal, o qual é realizado nas dependências da Secretaria Municipal de Ação Social, e acompanhamento social através de atendimento individual, visitas domiciliares e encaminhamentos direcionados a rede de atendimentos.

MÊS	CAPACIDADE	DEMANDA ATENDIDA
FEVEREIRO 2010	30 fam ilies	27 fam ilies
MARÇO 2010	30 fam ilies	33 fam ilies

**PROGRAMA DE PROMOÇÃO E APOIO À FAMÍLIA**



Público Alvo: Famílias cujas crianças e adolescentes encontram-se inseridos nos Programas de Proteção e necessitam de apoio e orientação.  
 2.5. Contraturno Socioeducativo:  
 O Programa Socioeducativo na modalidade de contraturno surgiu a partir do convênio número 01/2010, celebrado entre Prefeitura Municipal de Telêmaco Borba através das Secretarias Municipais de Educação e Ação Social e Associação Educacional Fanuel – Guarda Mirim de Telêmaco Borba. O referido Programa atende adolescentes na faixa etária de 12 à 13 anos, 11 meses e 30 dias em situação de vulnerabilidade socioeconômica, cultural e trabalho infantil. Iniciou suas atividades no dia 17 de Março de 2010, tendo por objetivos: reduzir a exposição dos adolescentes em situações de risco, desigualdade, discriminação social; desenvolver ações socioeducativas e culturais nas áreas de saúde, esporte e lazer, cultura, informática e de reforço escolar; propiciar através do ingresso no Contraturno Socioeducativo, à permanência com sucesso na escola.



Público Alvo: Adolescentes do gênero masculino e feminino na faixa etária de 12 à 13 anos, 11 meses e trinta dias.

Elaborado por:

Gioavana Decol Souza – Chefe de Divisão de Atendimento ao Menor  
 Niama Cristini Gris – Chefe de Seção de Educação e Proteção ao Menor



## Doe sangue. Doe vida.

Doar sangue é um gesto de amor ao próximo e à vida.  
 É uma oportunidade de ajudar sem interesse.  
 É uma demonstração de solidariedade, de evolução espiritual.  
 É um ato de fé e bondade. Todos nós podemos precisar de uma transfusão de sangue e necessitar da doação de alguém.  
 A necessidade de sangue pode surgir em qualquer família, a qualquer momento. O sangue humano é insubstituível, e somente pode ser obtido através de doação de um ser humano a outro. A necessidade nos torna iguais. Doe para receber.

### O que é preciso para doar

- Para doar sangue é preciso ter e estar com boa saúde.
- Não ter ou não ter tido hepatite, doença de Chagas, sífilis, malária e AIDS, ter idade entre 18 e 60 anos e pesar acima de 50kg.
- Não estar exposto a situações de risco (vários parceiros sexuais, usar drogas, ter parceiro sexual portador do vírus da AIDS).
- Apresentar documento de identidade oficial.
- Não estar gripado ou resfriado.
- Não estar grávida ou amamentando.

### É preciso saber:

- Não existe substituto para o sangue.
- Seu sangue jamais será vendido.
- Quem doa sangue uma vez não é obrigado e nem tem necessidade de doar sempre.
- Um doador pode doar sangue até quatro vezes por ano.
- Doar sangue não engorda, não emagrece, não afina nem engrossa o sangue, não vicia e faz bem para a consciência.
- O doador tem o direito de receber um atestado médico e a carteirinha de doador.

### Atenção

- Quando for doar sangue lembre-se de responder corretamente às perguntas durante a entrevista.
- O sangue seguro começa com as informações.

#### CONVOCAÇÃO

PROCESSO SELETIVO SIMPLIFICADO – ESTÁGIOS Nº 001/2010

A Prefeitura Municipal de Telêmaco Borba, em conjunto com o CIEE – Centro de Integração Empresa-Escola, de acordo com o disposto nos editais 001/2010, do Processo Seletivo Simplificado – ESTÁGIOS nº 001/2010, CONVOCA os candidatos abaixo relacionados à vaga de estágio, a comparecerem na Divisão de Recursos Humanos da Secretaria Municipal de Administração da Prefeitura Municipal de Telêmaco Borba, entre os dias 28 DE MARÇO DE 2010 A 01 DE ABRIL DE 2010, conforme se segue:

COLOCAÇÃO	ADMINISTRAÇÃO	NOME
1ª		Thamires Soares Figueiredo
2ª		Martala Glaucia Lopes
3ª		Jaqueline Correia Russi
4ª		Liliane Carmelo Topich Rodrigues
5ª		Amanda Szymiewski
1ª	CIENTIA & CONTÁBEIS	Wesley dos Santos Araújo
<b>EDUCAÇÃO FÍSICA</b>		
1ª		Leander son Monteiro
2ª		Antibal Ribeiro Filho
3ª		Ulilan dos Santos Cunha
4ª		Viviane Tamyrís Kut
<b>MAGISTERIO</b>		
1ª		Pollyanna Ferreira Pedroso
2ª		Ana Maria de Mello
3ª		Sandra M. de S. Messias.
4ª		Ligle Catarina Dubas
5ª		Camilla Gonçalves Vaz
6ª		Dayane da Silva Messias
7ª		Aline dos Santos
8ª		Lilian Bittenbourt Malnardi

O candidato ora classificado que não puder ou não quiser assumir o cargo, será considerado desistente e substituído, na sequência pelo imediatamente classificado.

Telêmaco Borba, Paraná, em 24 DE MARÇO DE 2010.

Alexandre Medeiros dos Santos  
 Divisão de Recursos Humanos

Irlheu Goto Filho  
 Secretário Municipal de Administração

Erico Danilo Araújo  
 Prefeito Municipal



VANDALISMO ANUNCIE!  
**0800-422030**

